



DETALLE DE TRANSFERENCIAS (PARTIDAS INDICATIVAS)

ASIGNACIÓN DE CRÉDITOS DEL PROGRAMA 33

SUBPR	PROY	ACTOBR	FIN	FUN	F.F.	INC	PPAL	PAR	SPAR	UGEO	DENOMINACION	IMPORTE
0	0	14	3	4	11	5	7	4	3119	78	Provincia de Santa Cruz	390.000
0	0	14	3	4	11	5	7	4	3119	82	Provincia de Santa Fe	520.000
0	0	14	3	4	11	5	7	4	3119	86	Provincia de Santiago del Estero	390.000
0	0	14	3	4	11	5	7	4	3119	90	Provincia de Tucumán	650.000
0	0	14	3	4	11	5	7	4	3119	94	Provincia de Tierra del Fuego, Antártida e Islas del Atlántico Sur	130.000
0	0	15									<b>Apoyo y Acompañamiento a Escuelas Albergues</b>	<b>12.000.000</b>
0	0	15	3								SERVICIOS SOCIALES	12.000.000
0	0	15	3	4							Educación y Cultura	12.000.000
0	0	15	3	4	11						Tesoro Nacional	12.000.000
0	0	15	3	4	11	5					Transferencias	12.000.000
0	0	15	3	4	11	5	7				Transf. a Inst. Prov. y Mun. para Fin. Gastos Corrientes	12.000.000
0	0	15	3	4	11	5	7	4			Transferencias a Instituciones de Enseñanza Provinciales	12.000.000
0	0	15	3	4	11	5	7	4	3119		Educación sin discriminar	12.000.000
0	0	15	3	4	11	5	7	4	3119	2	Ciudad Autónoma de Buenos Aires	360.000
0	0	15	3	4	11	5	7	4	3119	6	Provincia de Buenos Aires	1.800.000
0	0	15	3	4	11	5	7	4	3119	10	Provincia de Catamarca	360.000
0	0	15	3	4	11	5	7	4	3119	14	Provincia de Córdoba	720.000
0	0	15	3	4	11	5	7	4	3119	18	Provincia de Corrientes	480.000
0	0	15	3	4	11	5	7	4	3119	22	Provincia del Chaco	600.000
0	0	15	3	4	11	5	7	4	3119	26	Provincia del Chubut	240.000
0	0	15	3	4	11	5	7	4	3119	30	Provincia de Entre Ríos	480.000
0	0	15	3	4	11	5	7	4	3119	34	Provincia de Formosa	600.000
0	0	15	3	4	11	5	7	4	3119	38	Provincia de Jujuy	360.000
0	0	15	3	4	11	5	7	4	3119	42	Provincia de La Pampa	720.000
0	0	15	3	4	11	5	7	4	3119	46	Provincia de La Rioja	240.000
0	0	15	3	4	11	5	7	4	3119	50	Provincia de Mendoza	600.000
0	0	15	3	4	11	5	7	4	3119	54	Provincia de Misiones	480.000
0	0	15	3	4	11	5	7	4	3119	58	Provincia del Neuquén	360.000
0	0	15	3	4	11	5	7	4	3119	62	Provincia de Río Negro	720.000
0	0	15	3	4	11	5	7	4	3119	66	Provincia de Salta	600.000
0	0	15	3	4	11	5	7	4	3119	70	Provincia de San Juan	240.000
0	0	15	3	4	11	5	7	4	3119	74	Provincia de San Luis	120.000
0	0	15	3	4	11	5	7	4	3119	78	Provincia de Santa Cruz	360.000
0	0	15	3	4	11	5	7	4	3119	82	Provincia de Santa Fe	480.000
0	0	15	3	4	11	5	7	4	3119	86	Provincia de Santiago del Estero	360.000
0	0	15	3	4	11	5	7	4	3119	90	Provincia de Tucumán	600.000
0	0	15	3	4	11	5	7	4	3119	94	Provincia de Tierra del Fuego, Antártida e Islas del Atlántico Sur	120.000
0	0	16									<b>Acciones de Apoyo a la Demanda Educativa BID 2424/OC- AR PROMEDU II</b>	<b>63.491.144</b>
0	0	16	3								SERVICIOS SOCIALES	63.491.144
0	0	16	3	4							Educación y Cultura	63.491.144
0	0	16	3	4	22						Crédito Externo	63.491.144
0	0	16	3	4	22	5					Transferencias	63.491.144

M.E. y F.P.  
447

H



DETALLE DE TRANSFERENCIAS (PARTIDAS INDICATIVAS)

ASIGNACIÓN DE CRÉDITOS DEL PROGRAMA 33

SUBPR	PROY	ACTOR	FIN	FUN	F.F.	INC	PPAL	PAR	SPAR	UGEO	DENOMINACION	IMPORTE
0	0	16	3	4	22	5	7				Transf. a Inst. Prov. y Mun. para Fin. Gastos Corrientes	63.491.144
0	0	16	3	4	22	5	7	1			Transferencias a Gobiernos Provinciales	184.958
0	0	16	3	4	22	5	7	1	3009		Otros Organismos Provinciales	184.958
0	0	16	3	4	22	5	7	1	3009	2	Ciudad Autónoma de Buenos Aires	5.271
0	0	16	3	4	22	5	7	1	3009	6	Provincia de Buenos Aires	48.089
0	0	16	3	4	22	5	7	1	3009	10	Provincia de Catamarca	3.699
0	0	16	3	4	22	5	7	1	3009	14	Provincia de Córdoba	11.097
0	0	16	3	4	22	5	7	1	3009	18	Provincia de Corrientes	9.248
0	0	16	3	4	22	5	7	1	3009	22	Provincia del Chaco	9.248
0	0	16	3	4	22	5	7	1	3009	26	Provincia del Chubut	2.404
0	0	16	3	4	22	5	7	1	3009	30	Provincia de Entre Ríos	5.549
0	0	16	3	4	22	5	7	1	3009	34	Provincia de Formosa	6.843
0	0	16	3	4	22	5	7	1	3009	38	Provincia de Jujuy	5.734
0	0	16	3	4	22	5	7	1	3009	42	Provincia de La Pampa	1.850
0	0	16	3	4	22	5	7	1	3009	46	Provincia de La Rioja	2.959
0	0	16	3	4	22	5	7	1	3009	50	Provincia de Mendoza	7.398
0	0	16	3	4	22	5	7	1	3009	54	Provincia de Misiones	9.248
0	0	16	3	4	22	5	7	1	3009	58	Provincia del Neuquén	2.774
0	0	16	3	4	22	5	7	1	3009	62	Provincia de Río Negro	2.959
0	0	16	3	4	22	5	7	1	3009	66	Provincia de Salta	7.398
0	0	16	3	4	22	5	7	1	3009	70	Provincia de San Juan	3.421
0	0	16	3	4	22	5	7	1	3009	74	Provincia de San Luis	2.219
0	0	16	3	4	22	5	7	1	3009	78	Provincia de Santa Cruz	11.097
0	0	16	3	4	22	5	7	1	3009	82	Provincia de Santa Fe	11.097
0	0	16	3	4	22	5	7	1	3009	86	Provincia de Santiago del Estero	7.398
0	0	16	3	4	22	5	7	1	3009	90	Provincia de Tucumán	7.398
0	0	16	3	4	22	5	7	1	3009	94	Provincia de Tierra del Fuego, Antártida e Islas del Atlántico Sur	560
0	0	16	3	4	22	5	7	4			Transferencias a Instituciones de Enseñanza Provinciales	63.306.186
0	0	16	3	4	22	5	7	4	3119		Educación sin discriminar	63.306.186
0	0	16	3	4	22	5	7	4	3119	2	Ciudad Autónoma de Buenos Aires	1.899.171
0	0	16	3	4	22	5	7	4	3119	6	Provincia de Buenos Aires	16.459.478
0	0	16	3	4	22	5	7	4	3119	10	Provincia de Catamarca	1.266.114
0	0	16	3	4	22	5	7	4	3119	14	Provincia de Córdoba	3.798.341
0	0	16	3	4	22	5	7	4	3119	18	Provincia de Corrientes	3.165.284
0	0	16	3	4	22	5	7	4	3119	22	Provincia del Chaco	3.165.284
0	0	16	3	4	22	5	7	4	3119	26	Provincia del Chubut	822.974
0	0	16	3	4	22	5	7	4	3119	30	Provincia de Entre Ríos	1.899.171
0	0	16	3	4	22	5	7	4	3119	34	Provincia de Formosa	2.342.310
0	0	16	3	4	22	5	7	4	3119	38	Provincia de Jujuy	1.962.476
0	0	16	3	4	22	5	7	4	3119	42	Provincia de La Pampa	633.057
0	0	16	3	4	22	5	7	4	3119	46	Provincia de La Rioja	1.012.891
0	0	16	3	4	22	5	7	4	3119	50	Provincia de Mendoza	2.532.227
0	0	16	3	4	22	5	7	4	3119	54	Provincia de Misiones	3.165.284
0	0	16	3	4	22	5	7	4	3119	58	Provincia del Neuquén	949.585
0	0	16	3	4	22	5	7	4	3119	62	Provincia de Río Negro	1.012.891
0	0	16	3	4	22	5	7	4	3119	66	Provincia de Salta	2.532.227
0	0	16	3	4	22	5	7	4	3119	70	Provincia de San Juan	1.139.502
0	0	16	3	4	22	5	7	4	3119	74	Provincia de San Luis	759.668
0	0	16	3	4	22	5	7	4	3119	78	Provincia de Santa Cruz	3.798.341
0	0	16	3	4	22	5	7	4	3119	82	Provincia de Santa Fe	3.798.341
0	0	16	3	4	22	5	7	4	3119	86	Provincia de Santiago del Estero	2.532.227
0	0	16	3	4	22	5	7	4	3119	90	Provincia de Tucumán	2.532.227
0	0	16	3	4	22	5	7	4	3119	94	Provincia de Tierra del Fuego, Antártida e Islas del Atlántico Sur	127.115

M.E.yFP.  
447

H


TOTAL

1.011.875.495



**LISTADO DE ACTIVIDADES ESPECÍFICAS**

CODIGO	DENOMINACION	UNIDAD EJECUTORA	CREDITO	RECURSOS HUMANOS	
				CARGOS	HS. DE CATEDRA
<b>Actividades:</b>					
01	Dirección y Coordinación	Dirección Nacional de Políticas Socioeducativas	400.052.591	137	0
11	Apoyo y Acompañamiento a Escuelas Primarias	Dirección Nacional de Políticas Socioeducativas	555.543.306	0	0
12	Apoyo y Acompañamiento a Escuelas Secundarias	Dirección Nacional de Políticas Socioeducativas	722.768.996	0	0
13	Apoyo y Acompañamiento a Escuelas de Nivel Inicial	Dirección Nacional de Políticas Socioeducativas	138.951.236	0	0
14	Apoyo y Acompañamiento a Escuelas de Educación Especial	Dirección Nacional de Políticas Socioeducativas	16.132.732	0	0
15	Apoyo y Acompañamiento a Escuelas Albergues	Dirección Nacional de Políticas Socioeducativas	14.351.487	0	0
16	Acciones de Apoyo a la Demanda Educativa BID 2424/OC- AR PROMEDU II	Unidad Ejecutora del Préstamo BID 2424/OC-AR - PROMEDU II	64.816.199	0	0
17	Acciones de Apoyo a la Demanda Educativa -PROMEDU IV	Unidad Ejecutora del Préstamo	22.325.032	0	0
<b>TOTAL:</b>			<b>1.934.941.579</b>	<b>137</b>	<b>0</b>



*H*



**RECURSOS HUMANOS DEL PROGRAMA 33**


CARGO O CATEGORÍA	CANTIDAD DE	
	CARGOS	HS. DE CATEDRA

**Planta Permanente**

Personal del Sistema Nacional de Empleo Público (SINEP)

A	1	0
B	20	0
C	65	0
D	33	0
E	16	0
F	2	0
<b>Subtotal Escalafón</b>	<b>137</b>	<b>0</b>
<b>TOTAL DEL PROGRAMA 33</b>	<b>137</b>	<b>0</b>

*H*







**PROGRAMA 35  
SERVICIO DE LA BIBLIOTECA DE MAESTROS**

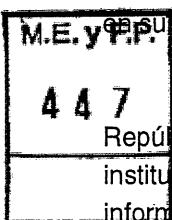
**UNIDAD EJECUTORA  
DIRECCIÓN DE LA BIBLIOTECA NACIONAL DE MAESTROS**

Servicio Administrativo Financiero  
**330**

**DESCRIPCIÓN DEL PROGRAMA**

La Biblioteca Nacional de Maestros diseña y coordina las políticas públicas federales de gestión de la información y el conocimiento de las unidades de información educativa del Sistema Educativo Nacional. La Biblioteca Nacional de Maestros transfiere y replica el conocimiento generado a la comunidad educativa en bienes y servicios públicos de información y consulta en la modalidad presencial y remota. La institución tiene a su cargo la preservación, socialización y difusión activa de un patrimonio cultural y bibliográfico nacional histórico de gran valor.

Entre otras acciones, brinda asistencia y capacitación, tanto a las unidades de información del sistema educativo, como a las distintas organizaciones de la comunidad que lo demanden. Como resultado articula el Consorcio Nacional de Información Educativa, desarrollando acciones federales en el marco del Sistema Nacional de Información Educativa (SNIE) que nuclea los Centros Jurisdiccionales y la Red Nacional de Bibliotecas Pedagógicas, compuesta por distintas entidades situadas en bibliotecas provinciales, sus subredes, y bibliotecas populares de fuerte arraigo en sus comunidades.



Asimismo, coordina el Programa BERA (Bibliotecas Escolares y Especializadas de la República Argentina) por el que se avanza en el desarrollo de un sistema federal de bibliotecas en las instituciones educativas. Por intermedio del mismo se aspira a un intercambio normalizado de la información, a la apropiación de las nuevas tecnologías de la información y comunicación destinadas a toda la comunidad educativa, a la promoción de la lectura y del libro, y a la construcción de ciudadanía a partir del aporte a la formación de sujetos críticos y autónomos.


*H*



**METAS Y PRODUCCIÓN BRUTA**

DENOMINACION	UNIDAD DE MEDIDA	CANTIDAD
<b>METAS :</b>		
Apoyo Técnico y Equipamiento a Centros de Documentación Provinciales y Gobierno de la Ciudad Autónoma de Buenos Aires	Centro	24
Asistencia Técnica y Equipamiento a Bibliotecas de la Educación	Biblioteca Asistida	61
Capacitación de Bibliotecarios de Escuelas	Persona Capacitada	6.600
Integración de Bibliotecas Escolares y Especializadas (BERA)	Biblioteca Conectada	1.332
Servicio de Difusión y Publicación a Usuarios de Educación	Material Producido	36
Servicios Bibliográficos y Audiovisuales para el Usuario de la Educación	Lector	47.610.000

*H*





DISTRIBUCIÓN DE LÍMITES DEL GASTO

ASIGNACIÓN DE CRÉDITOS DEL PROGRAMA 35

SUBPR	PROY	FIN	F.F.	INC	PPAL	PAR	SPAR	ECON	MON	DENOMINACION	IMPORTE
0	0	3								SERVICIOS SOCIALES	20.515.492
0	0	3	11							Tesoro Nacional	20.485.992
0	0	3	11	1						<b>Gastos en Personal</b>	<b>16.215.992</b>
0	0	3	11	1	1					Personal Permanente	8.536.169
0	0	3	11	1	1	1				Retribución del Cargo	3.136.382
0	0	3	11	1	1	1		21		Gastos Corrientes	3.136.382
0	0	3	11	1	1	1		21	1	Moneda Nacional	3.136.382
0	0	3	11	1	1	3				Retribuciones que no hacen al Cargo	2.473.232
0	0	3	11	1	1	3		21		Gastos Corrientes	2.473.232
0	0	3	11	1	1	3		21	1	Moneda Nacional	2.473.232
0	0	3	11	1	1	4				Sueldo Anual Complementario	467.467
0	0	3	11	1	1	4		21		Gastos Corrientes	467.467
0	0	3	11	1	1	4		21	1	Moneda Nacional	467.467
0	0	3	11	1	1	6				Contribuciones Patronales	2.430.929
0	0	3	11	1	1	6		21		Gastos Corrientes	2.430.929
0	0	3	11	1	1	6		21	1	Moneda Nacional	2.430.929
0	0	3	11	1	1	7				Complementos	28.159
0	0	3	11	1	1	7		21		Gastos Corrientes	28.159
0	0	3	11	1	1	7		21	1	Moneda Nacional	28.159
0	0	3	11	1	3					Servicios Extraordinarios	764.590
0	0	3	11	1	3	1				Retribuciones Extraordinarias	566.435
0	0	3	11	1	3	1		21		Gastos Corrientes	566.435
0	0	3	11	1	3	1		21	1	Moneda Nacional	566.435
0	0	3	11	1	3	2				Sueldo Anual Complementario	47.201
0	0	3	11	1	3	2		21		Gastos Corrientes	47.201
0	0	3	11	1	3	2		21	1	Moneda Nacional	47.201
0	0	3	11	1	3	3				Contribuciones Patronales	150.954
0	0	3	11	1	3	3		21		Gastos Corrientes	150.954
0	0	3	11	1	3	3		21	1	Moneda Nacional	150.954
0	0	3	11	1	8					Personal contratado	6.915.233
0	0	3	11	1	8	1				Retribuciones por contratos	3.953.700
0	0	3	11	1	8	1		21		Gastos Corrientes	3.953.700
0	0	3	11	1	8	1		21	1	Moneda Nacional	3.953.700
0	0	3	11	1	8	2				Adicionales al contrato	1.173.444
0	0	3	11	1	8	2		21		Gastos Corrientes	1.173.444
0	0	3	11	1	8	2		21	1	Moneda Nacional	1.173.444
0	0	3	11	1	8	3				Sueldo anual complementario	427.260
0	0	3	11	1	8	3		21		Gastos Corrientes	427.260
0	0	3	11	1	8	3		21	1	Moneda Nacional	427.260
0	0	3	11	1	8	5				Contribuciones patronales	1.360.829
0	0	3	11	1	8	5		21		Gastos Corrientes	1.360.829
0	0	3	11	1	8	5		21	1	Moneda Nacional	1.360.829

M.E. y F.P.  
447

H



DISTRIBUCIÓN DE LÍMITES DEL GASTO

ASIGNACIÓN DE CRÉDITOS DEL PROGRAMA 35

SUBPR	PROY	FIN	F.F.	INC	PPAL	PAR	SPAR	ECON	MON	DENOMINACION	IMPORTE
0	0	3	11	2						Bienes de Consumo	324.159
0	0	3	11	2				21		Gastos Corrientes	324.159
0	0	3	11	2				21	1	Moneda Nacional	324.159
0	0	3	11	3						<b>Servicios No Personales</b>	<b>2.295.941</b>
0	0	3	11	3	2					Alquileres y Derechos	5.500
0	0	3	11	3	2			21		Gastos Corrientes	5.500
0	0	3	11	3	2			21	1	Moneda Nacional	5.500
0	0	3	11	3	3					Mantenimiento, Reparación y Limpieza	15.000
0	0	3	11	3	3			21		Gastos Corrientes	15.000
0	0	3	11	3	3			21	1	Moneda Nacional	15.000
0	0	3	11	3	4					Servicios Técnicos y Profesionales	33.000
0	0	3	11	3	4			21		Gastos Corrientes	33.000
0	0	3	11	3	4			21	1	Moneda Nacional	33.000
0	0	3	11	3	5					Servicios Comerciales y Financieros	187.000
0	0	3	11	3	5			21		Gastos Corrientes	187.000
0	0	3	11	3	5			21	1	Moneda Nacional	187.000
0	0	3	11	3	7					Pasajes y Viáticos	459.441
0	0	3	11	3	7			21		Gastos Corrientes	459.441
0	0	3	11	3	7			21	1	Moneda Nacional	459.441
0	0	3	11	3	9					Otros Servicios	1.596.000
0	0	3	11	3	9			21		Gastos Corrientes	1.596.000
0	0	3	11	3	9			21	1	Moneda Nacional	1.596.000
0	0	3	11	4						<b>Bienes de Uso</b>	<b>232.000</b>
0	0	3	11	4	3					Maquinaria y Equipo	20.000
0	0	3	11	4	3			22		Gastos de Capital	20.000
0	0	3	11	4	3			22	1	Moneda Nacional	20.000
0	0	3	11	4	5					Libros, Revistas y Otros Elementos Coleccionables	132.000
0	0	3	11	4	5			22		Gastos de Capital	132.000
0	0	3	11	4	5			22	1	Moneda Nacional	132.000
0	0	3	11	4	8					Activos Intangibles	80.000
0	0	3	11	4	8			22		Gastos de Capital	80.000
0	0	3	11	4	8			22	1	Moneda Nacional	80.000
0	0	3	11	5						<b>Transferencias</b>	<b>1.417.900</b>
0	0	3	11	5	1					Transf. al Sector Privado para Financiar Gastos Corrientes	1.003.000
0	0	3	11	5	1	6				Transf. para Activ. Científicas o Académicas	1.003.000
0	0	3	11	5	1	6		21		Gastos Corrientes	1.003.000
0	0	3	11	5	1	6		21	1	Moneda Nacional	1.003.000
0	0	3	11	5	7					Transf. a Inst. Prov. y Mun. para Fin. Gastos Corrientes	405.800
0	0	3	11	5	7	1				Transferencias a Gobiernos Provinciales	405.800
0	0	3	11	5	7	1		21		Gastos Corrientes	405.800
0	0	3	11	5	7	1		21	1	Moneda Nacional	405.800
0	0	3	11	5	9					Transferencias al Exterior	9.100
0	0	3	11	5	9	2				Transf. a Organismos Internac. p/Financiar Gastos Corrientes	9.100
0	0	3	11	5	9	2		21		Gastos Corrientes	9.100

M.E. y F.P.  
447

u



DISTRIBUCIÓN DE LÍMITES DEL GASTO

ASIGNACIÓN DE CRÉDITOS DEL PROGRAMA 35

SUBPR	PROY	FIN	F.F.	INC	PPAL	PAR	SPAR	ECON	MON	DENOMINACION	IMPORTE
0	0	3	11	5	9	2		21	1	Moneda Nacional	9.100
0	0	3	14							Transferencias Internas	29.500
0	0	3	14	2						<b>Bienes de Consumo</b>	<b>14.000</b>
0	0	3	14	2				21		Gastos Corrientes	14.000
0	0	3	14	2				21	1	Moneda Nacional	14.000
0	0	3	14	3						<b>Servicios No Personales</b>	<b>11.500</b>
0	0	3	14	3	3					Mantenimiento, Reparación y Limpieza	1.500
0	0	3	14	3	3			21		Gastos Corrientes	1.500
0	0	3	14	3	3			21	1	Moneda Nacional	1.500
0	0	3	14	3	4					Servicios Técnicos y Profesionales	2.500
0	0	3	14	3	4			21		Gastos Corrientes	2.500
0	0	3	14	3	4			21	1	Moneda Nacional	2.500
0	0	3	14	3	5					Servicios Comerciales y Financieros	3.500
0	0	3	14	3	5			21		Gastos Corrientes	3.500
0	0	3	14	3	5			21	1	Moneda Nacional	3.500
0	0	3	14	3	7					Pasajes y Viáticos	3.000
0	0	3	14	3	7			21		Gastos Corrientes	3.000
0	0	3	14	3	7			21	1	Moneda Nacional	3.000
0	0	3	14	3	9					Otros Servicios	1.000
0	0	3	14	3	9			21		Gastos Corrientes	1.000
0	0	3	14	3	9			21	1	Moneda Nacional	1.000
0	0	3	14	4						<b>Bienes de Uso</b>	<b>4.000</b>
0	0	3	14	4	3					Maquinaria y Equipo	4.000
0	0	3	14	4	3			22		Gastos de Capital	4.000
0	0	3	14	4	3			22	1	Moneda Nacional	4.000
<hr/>											
<b>TOTAL</b>											
<b>20.515.492</b>											

M.E.yFP.  
TOTAL  
447

H



DETALLE DE TRANSFERENCIAS (PARTIDAS INDICATIVAS)

ASIGNACIÓN DE CRÉDITOS DEL PROGRAMA 35

SUBPR	PROY	ACTOR	FIN	FUN	F.F.	INC	PPAL	PAR	SPAR	U	GE	DENOMINACION	IMPORTE
0	0	1										Dirección y Coordinación	1.012.100
0	0	1	3									SERVICIOS SOCIALES	1.012.100
0	0	1	3	4								Educación y Cultura	1.012.100
0	0	1	3	4	11							Tesoro Nacional	1.012.100
0	0	1	3	4	11	5						<b>Transferencias</b>	<b>1.012.100</b>
0	0	1	3	4	11	5	1					Transf. al Sector Privado para Financiar Gastos Corrientes	1.003.000
0	0	1	3	4	11	5	1	6				Transf. para Activ. Científicas o Académicas	1.003.000
0	0	1	3	4	11	5	1	6	9999			Sin discriminar	1.003.000
0	0	1	3	4	11	5	1	6	9999	2		Ciudad Autónoma de Buenos Aires	1.003.000
0	0	1	3	4	11	5	9					Transferencias al Exterior	9.100
0	0	1	3	4	11	5	9	2				Transf. a Organismos Internac. p/Financiar Gastos Corrientes	9.100
0	0	1	3	4	11	5	9	2	1920			Instituto Internacional de Planeamiento de la Educación	9.100
0	0	1	3	4	11	5	9	2	1920	2		Ciudad Autónoma de Buenos Aires	9.100
0	0	3										<b>Servicios Federales del Programa Bera y de las Redes Federales</b>	<b>405.800</b>
0	0	3	3									SERVICIOS SOCIALES	405.800
0	0	3	3	4								Educación y Cultura	405.800
0	0	3	3	4	11							Tesoro Nacional	405.800
0	0	3	3	4	11	5						<b>Transferencias</b>	<b>405.800</b>
0	0	3	3	4	11	5	7					Transf. a Inst. Prov. y Mun. para Fin. Gastos Corrientes	405.800
0	0	3	3	4	11	5	7	1				Transferencias a Gobiernos Provinciales	405.800
0	0	3	3	4	11	5	7	1	3009			Otros Organismos Provinciales	405.800
0	0	3	3	4	11	5	7	1	3009	6		Provincia de Buenos Aires	405.800

M.E. y F.P.  
4470

H


TOTAL 1.417.900



**LISTADO DE ACTIVIDADES ESPECÍFICAS**

CODIGO	DENOMINACION	UNIDAD EJECUTORA	CREDITO	RECURSOS HUMANOS	
				CARGOS	HS. DE CATEDRA
<b>Actividades:</b>					
01	Dirección y Coordinación	Dirección de la Biblioteca Nacional de Maestros	9.130.012	30	0
02	Servicios Bibliográficos y Documentales en Educación	Dirección de la Biblioteca Nacional de Maestros	10.520.239	16	0
03	Servicios Federales del Programa BERA y de las Redes Federales	Dirección de la Biblioteca Nacional de Maestros	865.241	0	0
<b>TOTAL:</b>			<b>20.515.492</b>	<b>46</b>	<b>0</b>

*H*






**RECURSOS HUMANOS DEL PROGRAMA 35**

CARGO O CATEGORÍA	CANTIDAD DE	
	CARGOS	HS. DE CATEDRA
<b>Planta Permanente</b>		
Personal del Sistema Nacional de Empleo Público (SINEP)		
A	1	0
B	10	0
C	17	0
D	12	0
E	6	0
<b>Subtotal Escalafón</b>	<b>46</b>	<b>0</b>
<b>TOTAL DEL PROGRAMA 35</b>	<b>46</b>	<b>0</b>

*H*







**PROGRAMA 37  
INFRAESTRUCTURA Y EQUIPAMIENTO**

**UNIDAD EJECUTORA  
DIRECCIÓN GENERAL DE INFRAESTRUCTURA**

**Servicio Administrativo Financiero  
330**


---

**DESCRIPCIÓN DEL PROGRAMA**

La Dirección General de Infraestructura tiene como misión el desarrollo de acciones tendientes al mejoramiento de los espacios educativos en todo el territorio nacional. Las diferentes líneas de acción son concertadas con las provincias, la Ciudad Autónoma de Buenos Aires y los municipios, de manera de alcanzar condiciones físicas adecuadas para el mejor desenvolvimiento de los establecimientos educativos.

Las acciones se hallan centradas en la transferencia de fondos a las unidades ejecutoras jurisdiccionales y/o a las escuelas para la atención de los aspectos inherentes a la infraestructura y equipamiento de dichos establecimientos escolares, a través de la construcción de nuevos edificios o la ampliación, refacción y adecuación de las instalaciones existentes

Asimismo se transfieren fondos para dar cumplimiento a las obligaciones de contrapartida local de los convenios de préstamos con organismos internacionales (BID y BIRF).




H



**METAS Y PRODUCCIÓN BRUTA**

DENOMINACION	UNIDAD DE MEDIDA	CANTIDAD
<b>METAS :</b>		
Transferencia de Recursos para Dotación de Servicios Básicos a Escuelas	Escuela a Atender	265
Transferencia de Recursos para Equipamiento de Mobiliario para Aulas	Aula a Equipar	3.021
Transferencias de Recursos para el Mejoramiento de la Infraestructura en Escuelas	Metro Cuadrado a Construir	173.503

*H*





DISTRIBUCIÓN DE LÍMITES DEL GASTO

ASIGNACIÓN DE CRÉDITOS DEL PROGRAMA 37

SUBPR	PROY	FIN	F.F.	INC	PPAL	PAR	SPAR	ECON	MON	DENOMINACION	IMPORTE
0	0	3								SERVICIOS SOCIALES	1.385.113.531
0	0	3	11							Tesoro Nacional	1.193.666.385
0	0	3	11	1						<b>Gastos en Personal</b>	<b>18.776.385</b>
0	0	3	11	1	1					Personal Permanente	8.237.924
0	0	3	11	1	1	1				Retribución del Cargo	2.624.905
0	0	3	11	1	1	1		21		Gastos Corrientes	2.624.905
0	0	3	11	1	1	1		21	1	Moneda Nacional	2.624.905
0	0	3	11	1	1	3				Retribuciones que no hacen al Cargo	2.446.725
0	0	3	11	1	1	3		21		Gastos Corrientes	2.446.725
0	0	3	11	1	1	3		21	1	Moneda Nacional	2.446.725
0	0	3	11	1	1	4				Sueldo Anual Complementario	422.635
0	0	3	11	1	1	4		21		Gastos Corrientes	422.635
0	0	3	11	1	1	4		21	1	Moneda Nacional	422.635
0	0	3	11	1	1	6				Contribuciones Patronales	2.697.685
0	0	3	11	1	1	6		21		Gastos Corrientes	2.697.685
0	0	3	11	1	1	6		21	1	Moneda Nacional	2.697.685
0	0	3	11	1	1	7				Complementos	45.974
0	0	3	11	1	1	7		21		Gastos Corrientes	45.974
0	0	3	11	1	1	7		21	1	Moneda Nacional	45.974
0	0	3	11	1	3					Servicios Extraordinarios	344.113
0	0	3	11	1	3	1				Retribuciones Extraordinarias	254.930
0	0	3	11	1	3	1		21		Gastos Corrientes	254.930
0	0	3	11	1	3	1		21	1	Moneda Nacional	254.930
0	0	3	11	1	3	2				Sueldo Anual Complementario	21.244
0	0	3	11	1	3	2		21		Gastos Corrientes	21.244
0	0	3	11	1	3	2		21	1	Moneda Nacional	21.244
0	0	3	11	1	3	3				Contribuciones Patronales	67.939
0	0	3	11	1	3	3		21		Gastos Corrientes	67.939
0	0	3	11	1	3	3		21	1	Moneda Nacional	67.939
0	0	3	11	1	8					Personal contratado	10.194.348
0	0	3	11	1	8	1				Retribuciones por contratos	4.994.490
0	0	3	11	1	8	1		21		Gastos Corrientes	4.994.490
0	0	3	11	1	8	1		21	1	Moneda Nacional	4.994.490
0	0	3	11	1	8	2				Adicionales al contrato	2.223.719
0	0	3	11	1	8	2		21		Gastos Corrientes	2.223.719
0	0	3	11	1	8	2		21	1	Moneda Nacional	2.223.719
0	0	3	11	1	8	3				Sueldo anual complementario	601.516
0	0	3	11	1	8	3		21		Gastos Corrientes	601.516
0	0	3	11	1	8	3		21	1	Moneda Nacional	601.516
0	0	3	11	1	8	5				Contribuciones patronales	1.915.831
0	0	3	11	1	8	5		21		Gastos Corrientes	1.915.831
0	0	3	11	1	8	5		21	1	Moneda Nacional	1.915.831

M.E.y F.P.  
447

H



DISTRIBUCIÓN DE LÍMITES DEL GASTO

ASIGNACIÓN DE CRÉDITOS DEL PROGRAMA 37

SUBPR	PROY	FIN	F.F.	INC	PPAL	PAR	SPAR	ECON	MON	DENOMINACION	IMPORTE
0	0	3	11	1	8	7				Contratos especiales	458.792
0	0	3	11	1	8	7		21		Gastos Corrientes	458.792
0	0	3	11	1	8	7		21	1	Moneda Nacional	458.792
0	0	3	11	2						<b>Bienes de Consumo</b>	<b>273.438</b>
0	0	3	11	2				21		Gastos Corrientes	273.438
0	0	3	11	2				21	1	Moneda Nacional	273.438
0	0	3	11	3						<b>Servicios No Personales</b>	<b>1.795.731</b>
0	0	3	11	3	5					Servicios Comerciales y Financieros	175.000
0	0	3	11	3	5			21		Gastos Corrientes	175.000
0	0	3	11	3	5			21	1	Moneda Nacional	175.000
0	0	3	11	3	7					Pasajes y Viáticos	870.731
0	0	3	11	3	7			21		Gastos Corrientes	870.731
0	0	3	11	3	7			21	1	Moneda Nacional	870.731
0	0	3	11	3	9					Otros Servicios	750.000
0	0	3	11	3	9			21		Gastos Corrientes	750.000
0	0	3	11	3	9			21	1	Moneda Nacional	750.000
0	0	3	11	4						<b>Bienes de Uso</b>	<b>20.250.000</b>
0	0	3	11	4	3					Maquinaria y Equipo	20.250.000
0	0	3	11	4	3			22		Gastos de Capital	20.250.000
0	0	3	11	4	3			22	1	Moneda Nacional	20.250.000
0	0	3	11	5						<b>Transferencias</b>	<b>1.152.570.831</b>
0	0	3	11	5	6					Transferencias a Universidades Nacionales	69.425.000
0	0	3	11	5	6	2				Transferencias a Univ. Nac. p/financiar	69.425.000
0	0	3	11	5	6	2		22		Gastos de Capital	69.425.000
0	0	3	11	5	6	2		22	1	Moneda Nacional	69.425.000
0	0	3	11	5	7					Transf. a Inst. Prov. y Mun. para Fin. Gastos Corrientes	34.000.000
0	0	3	11	5	7	1				Transferencias a Gobiernos Provinciales	34.000.000
0	0	3	11	5	7	1		21		Gastos Corrientes	34.000.000
0	0	3	11	5	7	1		21	1	Moneda Nacional	34.000.000
0	0	3	11	5	8					Transf. a Inst. Prov. y Mun. para Financ. Gastos de Capital	1.049.145.831
0	0	3	11	5	8	1				Transferencias a Gobiernos Provinciales	763.382.185
0	0	3	11	5	8	1		22		Gastos de Capital	763.382.185
0	0	3	11	5	8	1		22	1	Moneda Nacional	763.382.185
0	0	3	11	5	8	4				Transferencias a Instituciones de Enseñanza Provinciales	25.295.580
0	0	3	11	5	8	4		22		Gastos de Capital	25.295.580
0	0	3	11	5	8	4		22	1	Moneda Nacional	25.295.580
0	0	3	11	5	8	6				Transferencias a Gobiernos Municipales	260.468.066
0	0	3	11	5	8	6		22		Gastos de Capital	260.468.066
0	0	3	11	5	8	6		22	1	Moneda Nacional	260.468.066
0	0	3	22							Crédito Externo	191.447.146
0	0	3	22	1						<b>Gastos en Personal</b>	<b>1.073.500</b>
0	0	3	22	1	8					Personal contratado	1.073.500
0	0	3	22	1	8	7				Contratos especiales	1.073.500
0	0	3	22	1	8	7		21		Gastos Corrientes	1.073.500

M.E. y F.P.  
4470

11



DISTRIBUCIÓN DE LÍMITES DEL GASTO

ASIGNACIÓN DE CRÉDITOS DEL PROGRAMA 37

SUBPR	PROY	FIN	F.F.	INC	PPAL	PAR	SPAR	ECON	MON	DENOMINACION	IMPORTE
0	0	3	22	1	8	7		21	1	Moneda Nacional	1.073.500
0	0	3	22	3						<b>Servicios No Personales</b>	<b>373.646</b>
0	0	3	22	3	4					Servicios Técnicos y Profesionales	277.430
0	0	3	22	3	4			21		Gastos Corrientes	277.430
0	0	3	22	3	4			21	1	Moneda Nacional	277.430
0	0	3	22	3	7					Pasajes y Viáticos	96.216
0	0	3	22	3	7			21		Gastos Corrientes	96.216
0	0	3	22	3	7			21	1	Moneda Nacional	96.216
0	0	3	22	5						<b>Transferencias</b>	<b>190.000.000</b>
0	0	3	22	5	8					Transf. a Inst. Prov. y Mun. para Financ.	190.000.000
0	0	3	22	5	8	1				Gastos de Capital	
0	0	3	22	5	8	1				Transferencias a Gobiernos Provinciales	190.000.000
0	0	3	22	5	8	1		22		Gastos de Capital	190.000.000
0	0	3	22	5	8	1		22	1	Moneda Nacional	190.000.000
<b>TOTAL</b>											<b>1.385.113.531</b>

h

M.E. y FP.  
447



DETALLE DE TRANSFERENCIAS (PARTIDAS INDICATIVAS)

ASIGNACIÓN DE CRÉDITOS DEL PROGRAMA 37

SUBPR	PROY	ACTOBR	FIN	FUN	F.F.	INC	PPAL	PAR	SPAR	UGEO	DENOMINACION	IMPORTE
0	0	1									Dirección y Coordinación	34.000.000
0	0	1	3								SERVICIOS SOCIALES	34.000.000
0	0	1	3	4							Educación y Cultura	34.000.000
0	0	1	3	4	11						Tesoro Nacional	34.000.000
0	0	1	3	4	11	5					Transferencias	34.000.000
0	0	1	3	4	11	5	7				Transf. a Inst. Prov. y Mun. para Fin. Gastos Corrientes	34.000.000
0	0	1	3	4	11	5	7	1			Transferencias a Gobiernos Provinciales	34.000.000
0	0	1	3	4	11	5	7	1	3009		Otros Organismos Provinciales	34.000.000
0	0	1	3	4	11	5	7	1	3009	2	Ciudad Autónoma de Buenos Aires	1.037.000
0	0	1	3	4	11	5	7	1	3009	6	Provincia de Buenos Aires	8.306.200
0	0	1	3	4	11	5	7	1	3009	10	Provincia de Catamarca	931.600
0	0	1	3	4	11	5	7	1	3009	14	Provincia de Córdoba	2.631.600
0	0	1	3	4	11	5	7	1	3009	18	Provincia de Corrientes	1.227.400
0	0	1	3	4	11	5	7	1	3009	22	Provincia del Chaco	1.645.600
0	0	1	3	4	11	5	7	1	3009	26	Provincia del Chubut	394.400
0	0	1	3	4	11	5	7	1	3009	30	Provincia de Entre Ríos	1.448.400
0	0	1	3	4	11	5	7	1	3009	34	Provincia de Formosa	1.227.400
0	0	1	3	4	11	5	7	1	3009	38	Provincia de Jujuy	989.400
0	0	1	3	4	11	5	7	1	3009	42	Provincia de La Pampa	557.600
0	0	1	3	4	11	5	7	1	3009	46	Provincia de La Rioja	727.600
0	0	1	3	4	11	5	7	1	3009	50	Provincia de Mendoza	1.237.600
0	0	1	3	4	11	5	7	1	3009	54	Provincia de Misiones	1.115.200
0	0	1	3	4	11	5	7	1	3009	58	Provincia del Neuquén	540.600
0	0	1	3	4	11	5	7	1	3009	62	Provincia de Río Negro	751.400
0	0	1	3	4	11	5	7	1	3009	66	Provincia de Salta	1.295.400
0	0	1	3	4	11	5	7	1	3009	70	Provincia de San Juan	1.006.400
0	0	1	3	4	11	5	7	1	3009	74	Provincia de San Luis	778.600
0	0	1	3	4	11	5	7	1	3009	78	Provincia de Santa Cruz	394.400
0	0	1	3	4	11	5	7	1	3009	82	Provincia de Santa Fe	2.648.600
0	0	1	3	4	11	5	7	1	3009	86	Provincia de Santiago del Estero	1.377.000
0	0	1	3	4	11	5	7	1	3009	90	Provincia de Tucumán	1.530.000
0	0	1	3	4	11	5	7	1	3009	94	Provincia de Tierra del Fuego, Antártida e Islas del Atlántico Sur	200.600
0	0	2									Equipamiento	91.000.000
0	0	2	3								SERVICIOS SOCIALES	91.000.000
0	0	2	3	4							Educación y Cultura	91.000.000
0	0	2	3	4	11						Tesoro Nacional	91.000.000
0	0	2	3	4	11	5					Transferencias	91.000.000
0	0	2	3	4	11	5	8				Transf. a Inst. Prov. y Mun. para Financ. Gastos de Capital	91.000.000
0	0	2	3	4	11	5	8	1			Transferencias a Gobiernos Provinciales	91.000.000
0	0	2	3	4	11	5	8	1	3009		Otros organismos provinciales	91.000.000
0	0	2	3	4	11	5	8	1	3009	2	Ciudad Autónoma de Buenos Aires	2.775.500

M.E. y F.P.  
4470

H



DETALLE DE TRANSFERENCIAS (PARTIDAS INDICATIVAS)

ASIGNACIÓN DE CRÉDITOS DEL PROGRAMA 37

SUBPR	PROY	ACTOBR	FIN	FUN	F.F.	INC	PAL	PAR	SPAR	UGEO	DENOMINACION	IMPORTE
0	0	2	3	4	11	5	8	1	3009	6	Provincia de Buenos Aires	22.231.300
0	0	2	3	4	11	5	8	1	3009	10	Provincia de Catamarca	2.493.400
0	0	2	3	4	11	5	8	1	3009	14	Provincia de Córdoba	7.043.400
0	0	2	3	4	11	5	8	1	3009	18	Provincia de Corrientes	3.285.100
0	0	2	3	4	11	5	8	1	3009	22	Provincia del Chaco	4.404.400
0	0	2	3	4	11	5	8	1	3009	26	Provincia del Chubut	1.055.600
0	0	2	3	4	11	5	8	1	3009	30	Provincia de Entre Ríos	3.876.600
0	0	2	3	4	11	5	8	1	3009	34	Provincia de Formosa	3.285.100
0	0	2	3	4	11	5	8	1	3009	38	Provincia de Jujuy	2.648.100
0	0	2	3	4	11	5	8	1	3009	42	Provincia de La Pampa	1.492.400
0	0	2	3	4	11	5	8	1	3009	46	Provincia de La Rioja	1.947.400
0	0	2	3	4	11	5	8	1	3009	50	Provincia de Mendoza	3.312.400
0	0	2	3	4	11	5	8	1	3009	54	Provincia de Misiones	2.984.800
0	0	2	3	4	11	5	8	1	3009	58	Provincia del Neuquén	1.446.900
0	0	2	3	4	11	5	8	1	3009	62	Provincia de Río Negro	2.011.100
0	0	2	3	4	11	5	8	1	3009	66	Provincia de Salta	3.467.100
0	0	2	3	4	11	5	8	1	3009	70	Provincia de San Juan	2.693.600
0	0	2	3	4	11	5	8	1	3009	74	Provincia de San Luis	2.083.900
0	0	2	3	4	11	5	8	1	3009	78	Provincia de Santa Cruz	1.055.600
0	0	2	3	4	11	5	8	1	3009	82	Provincia de Santa Fe	7.088.900
0	0	2	3	4	11	5	8	1	3009	86	Provincia de Santiago del Estero	3.685.500
0	0	2	3	4	11	5	8	1	3009	90	Provincia de Tucumán	4.095.000
0	0	2	3	4	11	5	8	1	3009	94	Provincia de Tierra del Fuego, Antártida e Islas del Atlántico Sur	536.900
0	0	3									<b>Obras Escolares</b>	<b>752.877.310</b>
0	0	3	3								<b>SERVICIOS SOCIALES</b>	<b>752.877.310</b>
0	0	3	3	4							Educación y Cultura	752.877.310
0	0	3	3	4	11						Tesoro Nacional	752.877.310
0	0	3	3	4	11	5					<b>Transferencias</b>	<b>752.877.310</b>
0	0	3	3	4	11	5	6				Transferencias a Universidades Nacionales	69.425.000
0	0	3	3	4	11	5	6	2			Transferencias a Univ. Nac. p/financiar Gastos de Capital	69.425.000
0	0	3	3	4	11	5	6	2	848		Universidades sin Discriminar	69.425.000
0	0	3	3	4	11	5	6	2	848	6	Provincia de Buenos Aires	69.425.000
0	0	3	3	4	11	5	8				Transf. a Inst. Prov. y Mun. para Financ. Gastos de Capital	683.452.310
0	0	3	3	4	11	5	8	1			Transferencias a Gobiernos Provinciales	397.688.664
0	0	3	3	4	11	5	8	1	3009		Otros organismos provinciales	397.688.664
0	0	3	3	4	11	5	8	1	3009	2	Ciudad Autónoma de Buenos Aires	12.129.504
0	0	3	3	4	11	5	8	1	3009	6	Provincia de Buenos Aires	97.155.341
0	0	3	3	4	11	5	8	1	3009	10	Provincia de Catamarca	10.896.669
0	0	3	3	4	11	5	8	1	3009	14	Provincia de Córdoba	30.781.103
0	0	3	3	4	11	5	8	1	3009	18	Provincia de Corrientes	14.356.561
0	0	3	3	4	11	5	8	1	3009	22	Provincia del Chaco	19.248.131
0	0	3	3	4	11	5	8	1	3009	26	Provincia del Chubut	4.613.189
0	0	3	3	4	11	5	8	1	3009	30	Provincia de Entre Ríos	16.941.537
0	0	3	3	4	11	5	8	1	3009	34	Provincia de Formosa	14.356.561
0	0	3	3	4	11	5	8	1	3009	38	Provincia de Jujuy	11.572.740
0	0	3	3	4	11	5	8	1	3009	42	Provincia de La Pampa	6.522.094
0	0	3	3	4	11	5	8	1	3009	46	Provincia de La Rioja	8.510.537
0	0	3	3	4	11	5	8	1	3009	50	Provincia de Mendoza	14.475.867
0	0	3	3	4	11	5	8	1	3009	54	Provincia de Misiones	13.044.188

M.E. y F.P.  
4470

H



DETALLE DE TRANSFERENCIAS (PARTIDAS INDICATIVAS)

ASIGNACIÓN DE CRÉDITOS DEL PROGRAMA 37

SUBPR	PROY	ACTOR	FIN	FUN	F.F.	INC	PPAL	PAR	SPAR	UGEO	DENOMINACION	IMPORTE
0	0	3	3	4	11	5	8	1	3009	58	Provincia del Neuquén	6.323.250
0	0	3	3	4	11	5	8	1	3009	62	Provincia de Río Negro	8.788.919
0	0	3	3	4	11	5	8	1	3009	66	Provincia de Salta	15.151.938
0	0	3	3	4	11	5	8	1	3009	70	Provincia de San Juan	11.771.584
0	0	3	3	4	11	5	8	1	3009	74	Provincia de San Luis	9.107.070
0	0	3	3	4	11	5	8	1	3009	78	Provincia de Santa Cruz	4.613.189
0	0	3	3	4	11	5	8	1	3009	82	Provincia de Santa Fe	30.979.947
0	0	3	3	4	11	5	8	1	3009	86	Provincia de Santiago del Estero	16.106.391
0	0	3	3	4	11	5	8	1	3009	90	Provincia de Tucumán	17.895.990
0	0	3	3	4	11	5	8	1	3009	94	Provincia de Tierra del Fuego, Antártida e Islas del Atlántico Sur	2.346.364
0	0	3	3	4	11	5	8	4			Transferencias a Instituciones de Enseñanza Provinciales	25.295.580
0	0	3	3	4	11	5	8	4	3119		Educación sin discriminar	25.295.580
0	0	3	3	4	11	5	8	4	3119	2	Ciudad Autónoma de Buenos Aires	771.515
0	0	3	3	4	11	5	8	4	3119	6	Provincia de Buenos Aires	6.179.710
0	0	3	3	4	11	5	8	4	3119	10	Provincia de Catamarca	693.099
0	0	3	3	4	11	5	8	4	3119	14	Provincia de Córdoba	1.957.878
0	0	3	3	4	11	5	8	4	3119	18	Provincia de Corrientes	913.170
0	0	3	3	4	11	5	8	4	3119	22	Provincia del Chaco	1.224.306
0	0	3	3	4	11	5	8	4	3119	26	Provincia del Chubut	293.429
0	0	3	3	4	11	5	8	4	3119	30	Provincia de Entre Ríos	1.077.592
0	0	3	3	4	11	5	8	4	3119	34	Provincia de Formosa	913.170
0	0	3	3	4	11	5	8	4	3119	38	Provincia de Jujuy	736.101
0	0	3	3	4	11	5	8	4	3119	42	Provincia de La Pampa	414.848
0	0	3	3	4	11	5	8	4	3119	46	Provincia de La Rioja	541.325
0	0	3	3	4	11	5	8	4	3119	50	Provincia de Mendoza	920.759
0	0	3	3	4	11	5	8	4	3119	54	Provincia de Misiones	829.695
0	0	3	3	4	11	5	8	4	3119	58	Provincia del Neuquén	402.200
0	0	3	3	4	11	5	8	4	3119	62	Provincia de Río Negro	559.032
0	0	3	3	4	11	5	8	4	3119	66	Provincia de Salta	963.762
0	0	3	3	4	11	5	8	4	3119	70	Provincia de San Juan	748.749
0	0	3	3	4	11	5	8	4	3119	74	Provincia de San Luis	579.269
0	0	3	3	4	11	5	8	4	3119	78	Provincia de Santa Cruz	293.429
0	0	3	3	4	11	5	8	4	3119	82	Provincia de Santa Fe	1.970.526
0	0	3	3	4	11	5	8	4	3119	86	Provincia de Santiago del Estero	1.024.471
0	0	3	3	4	11	5	8	4	3119	90	Provincia de Tucumán	1.138.301
0	0	3	3	4	11	5	8	4	3119	94	Provincia de Tierra del Fuego, Antártida e Islas del Atlántico Sur	149.244
0	0	3	3	4	11	5	8	6			Transferencias a Gobiernos Municipales	260.468.066
0	0	3	3	4	11	5	8	6	9999		Sin discriminar	260.468.066
0	0	3	3	4	11	5	8	6	9999	2	Ciudad Autónoma de Buenos Aires	7.944.276
0	0	3	3	4	11	5	8	6	9999	6	Provincia de Buenos Aires	63.632.349
0	0	3	3	4	11	5	8	6	9999	10	Provincia de Catamarca	7.136.825
0	0	3	3	4	11	5	8	6	9999	14	Provincia de Córdoba	20.160.228
0	0	3	3	4	11	5	8	6	9999	18	Provincia de Corrientes	9.402.897
0	0	3	3	4	11	5	8	6	9999	22	Provincia del Chaco	12.606.654
0	0	3	3	4	11	5	8	6	9999	26	Provincia del Chubut	3.021.430
0	0	3	3	4	11	5	8	6	9999	30	Provincia de Entre Ríos	11.095.940
0	0	3	3	4	11	5	8	6	9999	34	Provincia de Formosa	9.402.897
0	0	3	3	4	11	5	8	6	9999	38	Provincia de Jujuy	7.579.621
0	0	3	3	4	11	5	8	6	9999	42	Provincia de La Pampa	4.271.676
0	0	3	3	4	11	5	8	6	9999	46	Provincia de La Rioja	5.574.017
0	0	3	3	4	11	5	8	6	9999	50	Provincia de Mendoza	9.481.038
0	0	3	3	4	11	5	8	6	9999	54	Provincia de Misiones	8.543.353
0	0	3	3	4	11	5	8	6	9999	58	Provincia del Neuquén	4.141.442
0	0	3	3	4	11	5	8	6	9999	62	Provincia de Río Negro	5.756.344
0	0	3	3	4	11	5	8	6	9999	66	Provincia de Salta	9.923.833
0	0	3	3	4	11	5	8	6	9999	70	Provincia de San Juan	7.709.855

M.E. y F.P.  
4470

h





DETALLE DE TRANSFERENCIAS (PARTIDAS INDICATIVAS)

ASIGNACIÓN DE CRÉDITOS DEL PROGRAMA 37

SUBPR	PROY	ACTOR	FIN	FUN	F.F.	INC	PPAL	PAR	SPAR	U	GE	DENOMINACION	IMPORTE
0	0	3	3	4	11	5	8	6	9999	74		Provincia de San Luis	5.964.719
0	0	3	3	4	11	5	8	6	9999	78		Provincia de Santa Cruz	3.021.430
0	0	3	3	4	11	5	8	6	9999	82		Provincia de Santa Fe	20.290.462
0	0	3	3	4	11	5	8	6	9999	86		Provincia de Santiago del Estero	10.548.957
0	0	3	3	4	11	5	8	6	9999	90		Provincia de Tucumán	11.721.063
0	0	3	3	4	11	5	8	6	9999	94		Provincia de Tierra del Fuego, Antártida e Islas del Atlántico Sur	1.536.760
0	0	9										<b>Dotación de Servicios Básicos a Escuelas</b>	<b>6.360.000</b>
0	0	9	3									SERVICIOS SOCIALES	6.360.000
0	0	9	3	4								Educación y Cultura	6.360.000
0	0	9	3	4	11							Tesoro Nacional	6.360.000
0	0	9	3	4	11	5						<b>Transferencias</b>	<b>6.360.000</b>
0	0	9	3	4	11	5	8					Transf. a Inst. Prov. y Mun. para Financ. Gastos de Capital	6.360.000
0	0	9	3	4	11	5	8	1				Transferencias a Gobiernos Provinciales	6.360.000
0	0	9	3	4	11	5	8	1	3009			Otros organismos provinciales	6.360.000
0	0	9	3	4	11	5	8	1	3009	2		Ciudad Autónoma de Buenos Aires	193.980
0	0	9	3	4	11	5	8	1	3009	6		Provincia de Buenos Aires	1.553.748
0	0	9	3	4	11	5	8	1	3009	10		Provincia de Catamarca	174.264
0	0	9	3	4	11	5	8	1	3009	14		Provincia de Córdoba	492.264
0	0	9	3	4	11	5	8	1	3009	18		Provincia de Corrientes	229.596
0	0	9	3	4	11	5	8	1	3009	22		Provincia del Chaco	307.824
0	0	9	3	4	11	5	8	1	3009	26		Provincia del Chubut	73.776
0	0	9	3	4	11	5	8	1	3009	30		Provincia de Entre Ríos	270.936
0	0	9	3	4	11	5	8	1	3009	34		Provincia de Formosa	229.596
0	0	9	3	4	11	5	8	1	3009	38		Provincia de Jujuy	185.076
0	0	9	3	4	11	5	8	1	3009	42		Provincia de La Pampa	104.304
0	0	9	3	4	11	5	8	1	3009	46		Provincia de La Rioja	136.104
0	0	9	3	4	11	5	8	1	3009	50		Provincia de Mendoza	231.504
0	0	9	3	4	11	5	8	1	3009	54		Provincia de Misiones	208.608
0	0	9	3	4	11	5	8	1	3009	58		Provincia del Neuquén	101.124
0	0	9	3	4	11	5	8	1	3009	62		Provincia de Río Negro	140.556
0	0	9	3	4	11	5	8	1	3009	66		Provincia de Salta	242.316
0	0	9	3	4	11	5	8	1	3009	70		Provincia de San Juan	188.256
0	0	9	3	4	11	5	8	1	3009	74		Provincia de San Luis	145.644
0	0	9	3	4	11	5	8	1	3009	78		Provincia de Santa Cruz	73.776
0	0	9	3	4	11	5	8	1	3009	82		Provincia de Santa Fe	495.444
0	0	9	3	4	11	5	8	1	3009	86		Provincia de Santiago del Estero	257.580
0	0	9	3	4	11	5	8	1	3009	90		Provincia de Tucumán	286.200
0	0	9	3	4	11	5	8	1	3009	94		Provincia de Tierra del Fuego, Antártida e Islas del Atlántico Sur	37.524
0	0	14										<b>Obras de Adecuación y Ampliación de Escuelas BID 2424/OC- AR PROMEDU II</b>	<b>2.000.000</b>
0	0	14	3									SERVICIOS SOCIALES	2.000.000
0	0	14	3	4								Educación y Cultura	2.000.000
0	0	14	3	4	11							Tesoro Nacional	2.000.000
0	0	14	3	4	11	5						<b>Transferencias</b>	<b>2.000.000</b>

M.E.yFP.  
447

H



DETALLE DE TRANSFERENCIAS (PARTIDAS INDICATIVAS)

ASIGNACIÓN DE CRÉDITOS DEL PROGRAMA 37

SUBPR	PROY	ACTOBR	FIN	FUN	F.F.	INC	PPAL	PAR	SPAR	UGEO	DENOMINACION	IMPORTE
0	0	14	3	4	11	5	8				Transf. a Inst. Prov. y Mun. para Financ. Gastos de Capital	2.000.000
0	0	14	3	4	11	5	8	1			Transferencias a Gobiernos Provinciales	2.000.000
0	0	14	3	4	11	5	8	1	3009		Otros organismos provinciales	2.000.000
0	0	14	3	4	11	5	8	1	3009	2	Ciudad Autónoma de Buenos Aires	61.000
0	0	14	3	4	11	5	8	1	3009	6	Provincia de Buenos Aires	488.600
0	0	14	3	4	11	5	8	1	3009	10	Provincia de Catamarca	54.800
0	0	14	3	4	11	5	8	1	3009	14	Provincia de Córdoba	154.800
0	0	14	3	4	11	5	8	1	3009	18	Provincia de Corrientes	72.200
0	0	14	3	4	11	5	8	1	3009	22	Provincia del Chaco	96.800
0	0	14	3	4	11	5	8	1	3009	26	Provincia del Chubut	23.200
0	0	14	3	4	11	5	8	1	3009	30	Provincia de Entre Ríos	85.200
0	0	14	3	4	11	5	8	1	3009	34	Provincia de Formosa	72.200
0	0	14	3	4	11	5	8	1	3009	38	Provincia de Jujuy	58.200
0	0	14	3	4	11	5	8	1	3009	42	Provincia de La Pampa	32.800
0	0	14	3	4	11	5	8	1	3009	46	Provincia de La Rioja	42.800
0	0	14	3	4	11	5	8	1	3009	50	Provincia de Mendoza	72.800
0	0	14	3	4	11	5	8	1	3009	54	Provincia de Misiones	65.600
0	0	14	3	4	11	5	8	1	3009	58	Provincia del Neuquén	31.800
0	0	14	3	4	11	5	8	1	3009	62	Provincia de Río Negro	44.200
0	0	14	3	4	11	5	8	1	3009	66	Provincia de Salta	76.200
0	0	14	3	4	11	5	8	1	3009	70	Provincia de San Juan	59.200
0	0	14	3	4	11	5	8	1	3009	74	Provincia de San Luis	45.800
0	0	14	3	4	11	5	8	1	3009	78	Provincia de Santa Cruz	23.200
0	0	14	3	4	11	5	8	1	3009	82	Provincia de Santa Fe	155.800
0	0	14	3	4	11	5	8	1	3009	86	Provincia de Santiago del Estero	81.000
0	0	14	3	4	11	5	8	1	3009	90	Provincia de Tucumán	90.000
0	0	14	3	4	11	5	8	1	3009	94	Provincia de Tierra del Fuego, Antártida e Islas del Atlántico Sur	11.800
											<b>Obras para la Implementación de Escuelas de Jornada Extendida</b>	<b>244.333.521</b>
											<b>SERVICIOS SOCIALES</b>	<b>244.333.521</b>
											Educación y Cultura	244.333.521
											Tesoro Nacional	244.333.521
											<b>Transferencias</b>	<b>244.333.521</b>
											Transf. a Inst. Prov. y Mun. para Financ. Gastos de Capital	244.333.521
											Transferencias a Gobiernos Provinciales	244.333.521
											Otros organismos provinciales	244.333.521
											2 Ciudad Autónoma de Buenos Aires	7.452.172
											6 Provincia de Buenos Aires	59.690.679
											10 Provincia de Catamarca	6.694.738
											14 Provincia de Córdoba	18.911.415
											18 Provincia de Corrientes	8.820.440
											22 Provincia del Chaco	11.825.742
											26 Provincia del Chubut	2.834.269
											30 Provincia de Entre Ríos	10.408.608
											34 Provincia de Formosa	8.820.440
											38 Provincia de Jujuy	7.110.105
											42 Provincia de La Pampa	4.007.070
											46 Provincia de La Rioja	5.228.737
											50 Provincia de Mendoza	8.893.740
											54 Provincia de Misiones	8.014.139

M.E. y F.P.  
4470

H



DETALLE DE TRANSFERENCIAS (PARTIDAS INDICATIVAS)

ASIGNACIÓN DE CRÉDITOS DEL PROGRAMA 37

SUBPR	PROY	ACTOBR	FIN	FUN	F.F.	INC	PPAL	PAR	SPAR	UGEO	DENOMINACION	IMPORTE
0	0	15	3	4	11	5	8	1	3009	58	Provincia del Neuquén	3.884.903
0	0	15	3	4	11	5	8	1	3009	62	Provincia de Río Negro	5.399.771
0	0	15	3	4	11	5	8	1	3009	66	Provincia de Salta	9.309.107
0	0	15	3	4	11	5	8	1	3009	70	Provincia de San Juan	7.232.272
0	0	15	3	4	11	5	8	1	3009	74	Provincia de San Luis	5.595.238
0	0	15	3	4	11	5	8	1	3009	78	Provincia de Santa Cruz	2.834.269
0	0	15	3	4	11	5	8	1	3009	82	Provincia de Santa Fe	19.033.581
0	0	15	3	4	11	5	8	1	3009	86	Provincia de Santiago del Estero	9.895.508
0	0	15	3	4	11	5	8	1	3009	90	Provincia de Tucumán	10.995.008
0	0	15	3	4	11	5	8	1	3009	94	Provincia de Tierra del Fuego, Antártida e Islas del Atlántico Sur	1.441.570
0	0	17									<b>Construcción y Equipamiento Escolar (BIRF S/n PROMER II)</b>	<b>212.000.000</b>
0	0	17	3								SERVICIOS SOCIALES	212.000.000
0	0	17	3	4							Educación y Cultura	212.000.000
0	0	17	3	4	11						Tesoro Nacional	22.000.000
0	0	17	3	4	11	5					<b>Transferencias</b>	<b>22.000.000</b>
0	0	17	3	4	11	5	8				Transf. a Inst. Prov. y Mun. para Financ. Gastos de Capital	22.000.000
0	0	17	3	4	11	5	8	1			Transferencias a Gobiernos Provinciales	22.000.000
0	0	17	3	4	11	5	8	1	3009		Otros organismos provinciales	22.000.000
0	0	17	3	4	11	5	8	1	3009	6	Provincia de Buenos Aires	4.024.661
0	0	17	3	4	11	5	8	1	3009	10	Provincia de Catamarca	420.506
0	0	17	3	4	11	5	8	1	3009	14	Provincia de Córdoba	2.733.826
0	0	17	3	4	11	5	8	1	3009	18	Provincia de Corrientes	916.293
0	0	17	3	4	11	5	8	1	3009	22	Provincia del Chaco	497.338
0	0	17	3	4	11	5	8	1	3009	26	Provincia del Chubut	283.603
0	0	17	3	4	11	5	8	1	3009	30	Provincia de Entre Ríos	773.976
0	0	17	3	4	11	5	8	1	3009	34	Provincia de Formosa	1.007.797
0	0	17	3	4	11	5	8	1	3009	38	Provincia de Jujuy	515.350
0	0	17	3	4	11	5	8	1	3009	42	Provincia de La Pampa	45.396
0	0	17	3	4	11	5	8	1	3009	46	Provincia de La Rioja	276.893
0	0	17	3	4	11	5	8	1	3009	50	Provincia de Mendoza	666.223
0	0	17	3	4	11	5	8	1	3009	54	Provincia de Misiones	2.309.934
0	0	17	3	4	11	5	8	1	3009	58	Provincia del Neuquén	353.904
0	0	17	3	4	11	5	8	1	3009	62	Provincia de Río Negro	363.429
0	0	17	3	4	11	5	8	1	3009	66	Provincia de Salta	1.206.565
0	0	17	3	4	11	5	8	1	3009	70	Provincia de San Juan	517.899
0	0	17	3	4	11	5	8	1	3009	74	Provincia de San Luis	291.839
0	0	17	3	4	11	5	8	1	3009	78	Provincia de Santa Cruz	122.565
0	0	17	3	4	11	5	8	1	3009	82	Provincia de Santa Fe	1.188.776
0	0	17	3	4	11	5	8	1	3009	86	Provincia de Santiago del Estero	2.035.838
0	0	17	3	4	11	5	8	1	3009	90	Provincia de Tucumán	1.435.521
0	0	17	3	4	11	5	8	1	3009	94	Provincia de Tierra del Fuego, Antártida e Islas del Atlántico Sur	11.868
0	0	17	3	4	22						Crédito Externo	190.000.000
0	0	17	3	4	22	5					<b>Transferencias</b>	<b>190.000.000</b>
0	0	17	3	4	22	5	8				Transf. a Inst. Prov. y Mun. para Financ. Gastos de Capital	190.000.000
0	0	17	3	4	22	5	8	1			Transferencias a Gobiernos Provinciales	190.000.000
0	0	17	3	4	22	5	8	1	3009		Otros organismos provinciales	190.000.000
0	0	17	3	4	22	5	8	1	3009	6	Provincia de Buenos Aires	34.758.434

M.E. y F.P.  
4470

H



DETALLE DE TRANSFERENCIAS (PARTIDAS INDICATIVAS)


ASIGNACIÓN DE CRÉDITOS DEL PROGRAMA 37

SUBPR	PROY	ACTOBR	FIN	FUN	F.F.	INC	PPAL	PAR	SPAR	UGEO	DENOMINACION	IMPORTE
0	0	17	3	4	22	5	8	1	3009	10	Provincia de Catamarca	3.631.643
0	0	17	3	4	22	5	8	1	3009	14	Provincia de Córdoba	23.610.319
0	0	17	3	4	22	5	8	1	3009	18	Provincia de Corrientes	7.913.440
0	0	17	3	4	22	5	8	1	3009	22	Provincia del Chaco	4.295.194
0	0	17	3	4	22	5	8	1	3009	26	Provincia del Chubut	2.449.296
0	0	17	3	4	22	5	8	1	3009	30	Provincia de Entre Ríos	6.684.340
0	0	17	3	4	22	5	8	1	3009	34	Provincia de Formosa	8.703.704
0	0	17	3	4	22	5	8	1	3009	38	Provincia de Jujuy	4.450.747
0	0	17	3	4	22	5	8	1	3009	42	Provincia de La Pampa	392.059
0	0	17	3	4	22	5	8	1	3009	46	Provincia de La Rioja	2.391.349
0	0	17	3	4	22	5	8	1	3009	50	Provincia de Mendoza	5.753.743
0	0	17	3	4	22	5	8	1	3009	54	Provincia de Misiones	19.949.428
0	0	17	3	4	22	5	8	1	3009	58	Provincia del Neuquén	3.056.448
0	0	17	3	4	22	5	8	1	3009	62	Provincia de Río Negro	3.138.706
0	0	17	3	4	22	5	8	1	3009	66	Provincia de Salta	10.420.335
0	0	17	3	4	22	5	8	1	3009	70	Provincia de San Juan	4.472.765
0	0	17	3	4	22	5	8	1	3009	74	Provincia de San Luis	2.520.425
0	0	17	3	4	22	5	8	1	3009	78	Provincia de Santa Cruz	1.058.514
0	0	17	3	4	22	5	8	1	3009	82	Provincia de Santa Fe	10.266.699
0	0	17	3	4	22	5	8	1	3009	86	Provincia de Santiago del Estero	17.582.234
0	0	17	3	4	22	5	8	1	3009	90	Provincia de Tucumán	12.397.684
0	0	17	3	4	22	5	8	1	3009	94	Provincia de Tierra del Fuego, Antártida e Islas del Atlántico Sur	102.494

TOTAL

1.342.570.831

*H*





**LISTADO DE ACTIVIDADES ESPECÍFICAS**

CODIGO	DENOMINACION	UNIDAD EJECUTORA	CREDITO	RECURSOS HUMANOS	
				CARGOS	HS. DE CATEDRA
<b>Actividades:</b>					
01	Dirección y Coordinación	Dirección General de Infraestructura	42.618.624	18	0
02	Equipamiento	Dirección General de Infraestructura	112.658.528	7	0
03	Obras Escolares	Dirección General de Infraestructura	763.013.537	7	0
09	Dotación de Servicios Básicos a Escuelas	Dirección General de Infraestructura	6.691.041	0	0
14	Obras de Adecuación y Ampliación de Escuelas BID 2424/OC- AR PROMEDU II	Unidad Ejecutora del Préstamo BID 2424/OC-AR - PROMEDU II	2.962.146	0	0
15	Obras para la Implementación de Escuelas de Jornada Extendida	Dirección General de Infraestructura	244.333.521	0	0
17	Construcción y Equipamiento Escolar (BIRF S/n PROMER II)	Dirección General de Infraestructura	212.836.134	0	0
			<b>1.385.113.531</b>	<b>32</b>	<b>0</b>

<b>M.E. y F.P.</b>
TOTAL: <b>447</b>

*H*



**RECURSOS HUMANOS DEL PROGRAMA 37**


CARGO O CATEGORÍA	CANTIDAD DE	
	CARGOS	HS. DE CATEDRA

**Planta Permanente**

Personal del Sistema Nacional de Empleo Público (SINEP)

A	2	0
B	8	0
C	14	0
D	6	0
E	2	0
<b>Subtotal Escalafón</b>	<b>32</b>	<b>0</b>
<b>TOTAL DEL PROGRAMA 37</b>	<b>32</b>	<b>0</b>

*H*





PROGRAMA 39

**INNOVACIÓN Y DESARROLLO DE LA FORMACIÓN TECNOLÓGICA**

UNIDAD EJECUTORA

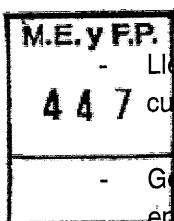
**INSTITUTO NACIONAL DE EDUCACIÓN TECNOLÓGICA**

Servicio Administrativo Financiero  
**330**

**DESCRIPCIÓN DEL PROGRAMA**

El Instituto Nacional de Educación Tecnológica (INET) tiene como responsabilidades principales, entre otras, el desarrollo de las siguientes acciones:

- Promover la calidad de la educación técnico profesional para asegurar la equidad y adecuación permanente de la oferta educativa a las demandas sociales y productivas.
- Determinar y proponer al Consejo Federal de Educación las inversiones necesarias para el aprovechamiento integral de los recursos del Fondo Nacional para la Educación Técnico Profesional (Ley Nº 26.058).
- Desarrollar y administrar el Registro Federal de Instituciones de Educación Técnico Profesional, el Catálogo Nacional de Títulos y Certificaciones, y llevar a cabo el proceso de homologación de títulos y certificaciones.



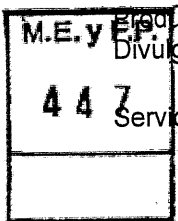
- Llevar a cabo la sistematización de familias y perfiles profesionales, y participar en el diseño curricular de ofertas de educación técnico profesional.
- Gestionar y brindar asistencia técnica a las jurisdicciones, como también capacitar a los docentes en el ámbito de su pertinencia.
- Participar en el desarrollo de acciones relativas a diferentes procesos de integración educativa, en particular los relacionados con el MERCOSUR.
- Administrar el régimen de crédito fiscal (Ley Nº 22.317) y promocionar los proyectos referidos al mismo.

*H*



**METAS Y PRODUCCIÓN BRUTA**

DENOMINACION	UNIDAD DE MEDIDA	CANTIDAD
<b>METAS :</b>		
Administración de Incentivos Fiscales	Proyecto Promovido	200
Asistencia Financiera en Educación Técnico Profesional para Acciones de Retención	Proyecto Promovido	24
Asistencia Financiera en Educación Técnico Profesional para Acondicionamiento Edificio	Institución Asistida	400
Asistencia Financiera en Educación Técnico Profesional para Equipamiento	Institución Asistida	2.000
Asistencia Financiera en Educación Técnico Profesional para Vinculación Tecnológica-Productiva	Proyecto Promovido	24
Capacitación Tecnológica	Persona Capacitada	6.000
Diseño Curricular de Ofertas Educativas	Módulo Diseñado	6
Diseño de Perfiles Profesionales	Perfil Diseñado	6
Formación de Docentes de Educación Técnico Profesional	Docente Capacitado	16.000
Producción de Materiales Didácticos y de Divulgación en Diversos Soportes	Material Producido	50
Servicios de Asistencia Técnica	Servicio Brindado	350



*H*





DISTRIBUCIÓN DE LÍMITES DEL GASTO

ASIGNACIÓN DE CRÉDITOS DEL PROGRAMA 39

SUBPR	PROY	FIN	F.F.	INC	PPAL	PAR	SPAR	ECON	MON	DENOMINACION	IMPORTE
0	0	3								SERVICIOS SOCIALES	2.605.506.835
0	0	3	11							Tesoro Nacional	2.600.506.835
0	0	3	11	1						<b>Gastos en Personal</b>	<b>39.841.887</b>
0	0	3	11	1	1					Personal Permanente	15.624.502
0	0	3	11	1	1	1				Retribución del Cargo	4.953.184
0	0	3	11	1	1	1		21		Gastos Corrientes	4.953.184
0	0	3	11	1	1	1		21	1	Moneda Nacional	4.953.184
0	0	3	11	1	1	3				Retribuciones que no hacen al Cargo	4.813.928
0	0	3	11	1	1	3		21		Gastos Corrientes	4.813.928
0	0	3	11	1	1	3		21	1	Moneda Nacional	4.813.928
0	0	3	11	1	1	4				Sueldo Anual Complementario	813.925
0	0	3	11	1	1	4		21		Gastos Corrientes	813.925
0	0	3	11	1	1	4		21	1	Moneda Nacional	813.925
0	0	3	11	1	1	6				Contribuciones Patronales	4.973.442
0	0	3	11	1	1	6		21		Gastos Corrientes	4.973.442
0	0	3	11	1	1	6		21	1	Moneda Nacional	4.973.442
0	0	3	11	1	1	7				Complementos	70.023
0	0	3	11	1	1	7		21		Gastos Corrientes	70.023
0	0	3	11	1	1	7		21	1	Moneda Nacional	70.023
0	0	3	11	1	3					Servicios Extraordinarios	2.602.825
0	0	3	11	1	3	1				Retribuciones Extraordinarias	1.928.262
0	0	3	11	1	3	1		21		Gastos Corrientes	1.928.262
0	0	3	11	1	3	1		21	1	Moneda Nacional	1.928.262
0	0	3	11	1	3	2				Sueldo Anual Complementario	160.687
0	0	3	11	1	3	2		21		Gastos Corrientes	160.687
0	0	3	11	1	3	2		21	1	Moneda Nacional	160.687
0	0	3	11	1	3	3				Contribuciones Patronales	513.876
0	0	3	11	1	3	3		21		Gastos Corrientes	513.876
0	0	3	11	1	3	3		21	1	Moneda Nacional	513.876
0	0	3	11	1	8					Personal contratado	21.614.560
0	0	3	11	1	8	1				Retribuciones por contratos	10.717.320
0	0	3	11	1	8	1		21		Gastos Corrientes	10.717.320
0	0	3	11	1	8	1		21	1	Moneda Nacional	10.717.320
0	0	3	11	1	8	2				Adicionales al contrato	4.571.256
0	0	3	11	1	8	2		21		Gastos Corrientes	4.571.256
0	0	3	11	1	8	2		21	1	Moneda Nacional	4.571.256
0	0	3	11	1	8	3				Sueldo anual complementario	1.274.045
0	0	3	11	1	8	3		21		Gastos Corrientes	1.274.045
0	0	3	11	1	8	3		21	1	Moneda Nacional	1.274.045
0	0	3	11	1	8	5				Contribuciones patronales	4.057.842
0	0	3	11	1	8	5		21		Gastos Corrientes	4.057.842
0	0	3	11	1	8	5		21	1	Moneda Nacional	4.057.842

M.E.y F.P.  
4470

h



DISTRIBUCIÓN DE LÍMITES DEL GASTO

ASIGNACIÓN DE CRÉDITOS DEL PROGRAMA 39

SUBPR	PROY	FIN	F.F.	INC	PPAL	PAR	SPAR	ECON	MON	DENOMINACION	IMPORTE
0	0	3	11	1	8	7				Contratos especiales	994.097
0	0	3	11	1	8	7		21		Gastos Corrientes	994.097
0	0	3	11	1	8	7		21	1	Moneda Nacional	994.097
0	0	3	11	2						Bienes de Consumo	50.141
0	0	3	11	2				21		Gastos Corrientes	50.141
0	0	3	11	2				21	1	Moneda Nacional	50.141
0	0	3	11	3						Servicios No Personales	109.578.000
0	0	3	11	3	3					Mantenimiento, Reparación y Limpieza	91.050.000
0	0	3	11	3	3			21		Gastos Corrientes	91.050.000
0	0	3	11	3	3			21	1	Moneda Nacional	91.050.000
0	0	3	11	3	5					Servicios Comerciales y Financieros	16.528.000
0	0	3	11	3	5			21		Gastos Corrientes	16.528.000
0	0	3	11	3	5			21	1	Moneda Nacional	16.528.000
0	0	3	11	3	7					Pasajes y Viáticos	1.300.000
0	0	3	11	3	7			21		Gastos Corrientes	1.300.000
0	0	3	11	3	7			21	1	Moneda Nacional	1.300.000
0	0	3	11	3	9					Otros Servicios	700.000
0	0	3	11	3	9			21		Gastos Corrientes	700.000
0	0	3	11	3	9			21	1	Moneda Nacional	700.000
0	0	3	11	4						Bienes de Uso	177.200.000
0	0	3	11	4	3					Maquinaria y Equipo	177.100.000
0	0	3	11	4	3			22		Gastos de Capital	177.100.000
0	0	3	11	4	3			22	1	Moneda Nacional	177.100.000
0	0	3	11	4	8					Activos Intangibles	100.000
0	0	3	11	4	8			22		Gastos de Capital	100.000
0	0	3	11	4	8			22	1	Moneda Nacional	100.000
0	0	3	11	5						Transferencias	2.273.836.807
0	0	3	11	5	1					Transf. al Sector Privado para Financiar	10.996.607
0	0	3	11	5	1	6				Gastos Corrientes	10.996.607
0	0	3	11	5	1	6				Transf. para Activ. Científicas o Académicas	10.996.607
0	0	3	11	5	1	6		21		Gastos Corrientes	10.996.607
0	0	3	11	5	1	6		21	1	Moneda Nacional	10.996.607
0	0	3	11	5	6					Transferencias a Universidades Nacionales	150.000
0	0	3	11	5	6	1				Transferencias a Univ. Nac. p/financiar	150.000
0	0	3	11	5	6	1		21		Gastos Corrientes	150.000
0	0	3	11	5	6	1		21	1	Moneda Nacional	150.000
0	0	3	11	5	7					Transf. a Inst. Prov. y Mun. para Fin. Gastos Corrientes	1.432.089.252
0	0	3	11	5	7	1				Transferencias a Gobiernos Provinciales	1.121.865.252
0	0	3	11	5	7	1		21		Gastos Corrientes	1.121.865.252
0	0	3	11	5	7	1		21	1	Moneda Nacional	1.121.865.252
0	0	3	11	5	7	4				Transferencias a Instituciones de Enseñanza Provinciales	310.224.000
0	0	3	11	5	7	4		21		Gastos Corrientes	310.224.000
0	0	3	11	5	7	4		21	1	Moneda Nacional	310.224.000
0	0	3	11	5	8					Transf. a Inst. Prov. y Mun. para Financ. Gastos de Capital	830.600.948
0	0	3	11	5	8	1				Transferencias a Gobiernos Provinciales	203.815.000

M.E. y FP.  
4470

H




DISTRIBUCIÓN DE LÍMITES DEL GASTO

ASIGNACIÓN DE CRÉDITOS DEL PROGRAMA 39

SUBPR	PROY	FIN	F.F.	INC	PPAL	PAR	SPAR	ECON	MON	DENOMINACION	IMPORTE
0	0	3	11	5	8	1		22		Gastos de Capital	203.815.000
0	0	3	11	5	8	1		22	1	Moneda Nacional	203.815.000
0	0	3	11	5	8	4				Transferencias a Instituciones de Enseñanza Provinciales	626.785.948
0	0	3	11	5	8	4		22		Gastos de Capital	626.785.948
0	0	3	11	5	8	4		22	1	Moneda Nacional	626.785.948
0	0	3	13							Recursos con Afectación Específica	5.000.000
0	0	3	13	5						Transferencias	5.000.000
0	0	3	13	5	8					Transf. a Inst. Prov. y Mun. para Financ.	5.000.000
0	0	3	13	5	8	4				Gastos de Capital	
0	0	3	13	5	8	4				Transferencias a Instituciones de Enseñanza Provinciales	5.000.000
0	0	3	13	5	8	4		22		Gastos de Capital	5.000.000
0	0	3	13	5	8	4		22	1	Moneda Nacional	5.000.000
<b>TOTAL</b>											<b>2.605.506.835</b>

*H*





DETALLE DE TRANSFERENCIAS (PARTIDAS INDICATIVAS)

ASIGNACIÓN DE CRÉDITOS DEL PROGRAMA 39

SUBPR	PROY	ACTOR	FIN	FUN	F.F.	INC	PPAL	PAR	SPAR	UGEO	DENOMINACION	IMPORTE
0	0	1									Dirección y Coordinación	18.796.607
0	0	1	3								SERVICIOS SOCIALES	18.796.607
0	0	1	3	4							Educación y Cultura	18.796.607
0	0	1	3	4	11						Tesoro Nacional	13.796.607
0	0	1	3	4	11	5					Transferencias	13.796.607
0	0	1	3	4	11	5	1				Transf. al Sector Privado para Financiar Gastos Corrientes	8.996.607
0	0	1	3	4	11	5	1	6			Transf. para Activ. Científicas o Académicas	8.996.607
0	0	1	3	4	11	5	1	6	9999		Sin discriminar	8.996.607
0	0	1	3	4	11	5	1	6	9999	2	Ciudad Autónoma de Buenos Aires	8.996.607
0	0	1	3	4	11	5	7				Transf. a Inst. Prov. y Mun. para Fin. Gastos Corrientes	4.200.000
0	0	1	3	4	11	5	7	1			Transferencias a Gobiernos Provinciales	2.400.000
0	0	1	3	4	11	5	7	1	3009		Otros Organismos Provinciales	2.400.000
0	0	1	3	4	11	5	7	1	3009	2	Ciudad Autónoma de Buenos Aires	107.760
0	0	1	3	4	11	5	7	1	3009	6	Provincia de Buenos Aires	479.760
0	0	1	3	4	11	5	7	1	3009	10	Provincia de Catamarca	83.280
0	0	1	3	4	11	5	7	1	3009	14	Provincia de Córdoba	151.680
0	0	1	3	4	11	5	7	1	3009	18	Provincia de Corrientes	98.640
0	0	1	3	4	11	5	7	1	3009	22	Provincia del Chaco	121.920
0	0	1	3	4	11	5	7	1	3009	26	Provincia del Chubut	22.800
0	0	1	3	4	11	5	7	1	3009	30	Provincia de Entre Ríos	114.960
0	0	1	3	4	11	5	7	1	3009	34	Provincia de Formosa	98.400
0	0	1	3	4	11	5	7	1	3009	38	Provincia de Jujuy	80.400
0	0	1	3	4	11	5	7	1	3009	42	Provincia de La Pampa	32.160
0	0	1	3	4	11	5	7	1	3009	46	Provincia de La Rioja	67.200
0	0	1	3	4	11	5	7	1	3009	50	Provincia de Mendoza	100.080
0	0	1	3	4	11	5	7	1	3009	54	Provincia de Misiones	95.520
0	0	1	3	4	11	5	7	1	3009	58	Provincia del Neuquén	28.080
0	0	1	3	4	11	5	7	1	3009	62	Provincia de Río Negro	43.200
0	0	1	3	4	11	5	7	1	3009	66	Provincia de Salta	99.600
0	0	1	3	4	11	5	7	1	3009	70	Provincia de San Juan	89.520
0	0	1	3	4	11	5	7	1	3009	74	Provincia de San Luis	68.640
0	0	1	3	4	11	5	7	1	3009	78	Provincia de Santa Cruz	22.800
0	0	1	3	4	11	5	7	1	3009	82	Provincia de Santa Fe	152.640
0	0	1	3	4	11	5	7	1	3009	86	Provincia de Santiago del Estero	111.840
0	0	1	3	4	11	5	7	1	3009	90	Provincia de Tucumán	117.600
0	0	1	3	4	11	5	7	1	3009	94	Provincia de Tierra del Fuego, Antártida e Islas del Atlántico Sur	11.520
0	0	1	3	4	11	5	7	4			Transferencias a Instituciones de Enseñanza Provinciales	1.800.000
0	0	1	3	4	11	5	7	4	3119		Educación sin discriminar	1.800.000
0	0	1	3	4	11	5	7	4	3119	2	Ciudad Autónoma de Buenos Aires	80.820
0	0	1	3	4	11	5	7	4	3119	6	Provincia de Buenos Aires	359.820
0	0	1	3	4	11	5	7	4	3119	10	Provincia de Catamarca	62.460
0	0	1	3	4	11	5	7	4	3119	14	Provincia de Córdoba	113.760
0	0	1	3	4	11	5	7	4	3119	18	Provincia de Corrientes	73.980
0	0	1	3	4	11	5	7	4	3119	22	Provincia del Chaco	91.440
0	0	1	3	4	11	5	7	4	3119	26	Provincia del Chubut	17.100

M.E. y F.P.  
447

H



DETALLE DE TRANSFERENCIAS (PARTIDAS INDICATIVAS)

ASIGNACIÓN DE CRÉDITOS DEL PROGRAMA 39

SUBPR	PROY	ACTOBR	FIN	FUN	F.F.	INC	PPAL	PAR	SPAR	UGEO	DENOMINACION	IMPORTE
0	0	1	3	4	11	5	7	4	3119	30	Provincia de Entre Ríos	86.220
0	0	1	3	4	11	5	7	4	3119	34	Provincia de Formosa	73.800
0	0	1	3	4	11	5	7	4	3119	38	Provincia de Jujuy	60.300
0	0	1	3	4	11	5	7	4	3119	42	Provincia de La Pampa	24.120
0	0	1	3	4	11	5	7	4	3119	46	Provincia de La Rioja	50.400
0	0	1	3	4	11	5	7	4	3119	50	Provincia de Mendoza	75.060
0	0	1	3	4	11	5	7	4	3119	54	Provincia de Misiones	71.640
0	0	1	3	4	11	5	7	4	3119	58	Provincia del Neuquén	21.060
0	0	1	3	4	11	5	7	4	3119	62	Provincia de Río Negro	32.400
0	0	1	3	4	11	5	7	4	3119	66	Provincia de Salta	74.700
0	0	1	3	4	11	5	7	4	3119	70	Provincia de San Juan	67.140
0	0	1	3	4	11	5	7	4	3119	74	Provincia de San Luis	51.480
0	0	1	3	4	11	5	7	4	3119	78	Provincia de Santa Cruz	17.100
0	0	1	3	4	11	5	7	4	3119	82	Provincia de Santa Fe	114.480
0	0	1	3	4	11	5	7	4	3119	86	Provincia de Santiago del Estero	83.880
0	0	1	3	4	11	5	7	4	3119	90	Provincia de Tucumán	88.200
0	0	1	3	4	11	5	7	4	3119	94	Provincia de Tierra del Fuego, Antártida e Islas del Atlántico Sur	8.640
0	0	1	3	4	11	5	8				Transf. a Inst. Prov. y Mun. para Financ. Gastos de Capital	600.000
0	0	1	3	4	11	5	8	1			Transferencias a Gobiernos Provinciales	600.000
0	0	1	3	4	11	5	8	1	3009		Otros organismos provinciales	600.000
0	0	1	3	4	11	5	8	1	3009	2	Ciudad Autónoma de Buenos Aires	26.940
0	0	1	3	4	11	5	8	1	3009	6	Provincia de Buenos Aires	119.940
0	0	1	3	4	11	5	8	1	3009	10	Provincia de Catamarca	20.820
0	0	1	3	4	11	5	8	1	3009	14	Provincia de Córdoba	37.920
0	0	1	3	4	11	5	8	1	3009	18	Provincia de Corrientes	24.660
0	0	1	3	4	11	5	8	1	3009	22	Provincia del Chaco	30.480
0	0	1	3	4	11	5	8	1	3009	26	Provincia del Chubut	5.700
0	0	1	3	4	11	5	8	1	3009	30	Provincia de Entre Ríos	28.740
0	0	1	3	4	11	5	8	1	3009	34	Provincia de Formosa	24.600
0	0	1	3	4	11	5	8	1	3009	38	Provincia de Jujuy	20.100
0	0	1	3	4	11	5	8	1	3009	42	Provincia de La Pampa	8.040
0	0	1	3	4	11	5	8	1	3009	46	Provincia de La Rioja	16.800
0	0	1	3	4	11	5	8	1	3009	50	Provincia de Mendoza	25.020
0	0	1	3	4	11	5	8	1	3009	54	Provincia de Misiones	23.880
0	0	1	3	4	11	5	8	1	3009	58	Provincia del Neuquén	7.020
0	0	1	3	4	11	5	8	1	3009	62	Provincia de Río Negro	10.800
0	0	1	3	4	11	5	8	1	3009	66	Provincia de Salta	24.900
0	0	1	3	4	11	5	8	1	3009	70	Provincia de San Juan	22.380
0	0	1	3	4	11	5	8	1	3009	74	Provincia de San Luis	17.160
0	0	1	3	4	11	5	8	1	3009	78	Provincia de Santa Cruz	5.700
0	0	1	3	4	11	5	8	1	3009	82	Provincia de Santa Fe	38.160
0	0	1	3	4	11	5	8	1	3009	86	Provincia de Santiago del Estero	27.960
0	0	1	3	4	11	5	8	1	3009	90	Provincia de Tucumán	29.400
0	0	1	3	4	11	5	8	1	3009	94	Provincia de Tierra del Fuego, Antártida e Islas del Atlántico Sur	2.880
0	0	1	3	4	13						Recursos con Afectación Específica	5.000.000
0	0	1	3	4	13	5					<b>Transferencias</b>	<b>5.000.000</b>
0	0	1	3	4	13	5	8				Transf. a Inst. Prov. y Mun. para Financ. Gastos de Capital	5.000.000
0	0	1	3	4	13	5	8	4			Transferencias a Instituciones de Enseñanza Provinciales	5.000.000
0	0	1	3	4	13	5	8	4	3119		Educación sin discriminar	5.000.000
0	0	1	3	4	13	5	8	4	3119	6	Provincia de Buenos Aires	5.000.000

M.E. y FP.  
447

H



DETALLE DE TRANSFERENCIAS (PARTIDAS INDICATIVAS)

ASIGNACIÓN DE CRÉDITOS DEL PROGRAMA 39

SUBPR	PROY	ACTOBR	FIN	FUN	F.F.	INC	PPAL	PAR	SPAR	U	GENEO	DENOMINACION	IMPORTE
0	0	2										Articulación del Sistema Educativo con el Sistema Productivo	124.000
0	0	2	3									SERVICIOS SOCIALES	124.000
0	0	2	3	4								Educación y Cultura	124.000
0	0	2	3	4	11							Tesoro Nacional	124.000
0	0	2	3	4	11	5						<b>Transferencias</b>	<b>124.000</b>
0	0	2	3	4	11	5	7					Transf. a Inst. Prov. y Mun. para Fin. Gastos Corrientes	124.000
0	0	2	3	4	11	5	7	4				Transferencias a Instituciones de Enseñanza Provinciales	124.000
0	0	2	3	4	11	5	7	4	3119			Educación sin discriminar	124.000
0	0	2	3	4	11	5	7	4	3119	2		Ciudad Autónoma de Buenos Aires	5.568
0	0	2	3	4	11	5	7	4	3119	6		Provincia de Buenos Aires	24.788
0	0	2	3	4	11	5	7	4	3119	10		Provincia de Catamarca	4.303
0	0	2	3	4	11	5	7	4	3119	14		Provincia de Córdoba	7.837
0	0	2	3	4	11	5	7	4	3119	18		Provincia de Corrientes	5.096
0	0	2	3	4	11	5	7	4	3119	22		Provincia del Chaco	6.299
0	0	2	3	4	11	5	7	4	3119	26		Provincia del Chubut	1.178
0	0	2	3	4	11	5	7	4	3119	30		Provincia de Entre Ríos	5.940
0	0	2	3	4	11	5	7	4	3119	34		Provincia de Formosa	5.084
0	0	2	3	4	11	5	7	4	3119	38		Provincia de Jujuy	4.154
0	0	2	3	4	11	5	7	4	3119	42		Provincia de La Pampa	1.662
0	0	2	3	4	11	5	7	4	3119	46		Provincia de La Rioja	3.472
0	0	2	3	4	11	5	7	4	3119	50		Provincia de Mendoza	5.171
0	0	2	3	4	11	5	7	4	3119	54		Provincia de Misiones	4.935
0	0	2	3	4	11	5	7	4	3119	58		Provincia del Neuquén	1.451
0	0	2	3	4	11	5	7	4	3119	62		Provincia de Río Negro	2.232
0	0	2	3	4	11	5	7	4	3119	66		Provincia de Salta	5.146
0	0	2	3	4	11	5	7	4	3119	70		Provincia de San Juan	4.625
0	0	2	3	4	11	5	7	4	3119	74		Provincia de San Luis	3.546
0	0	2	3	4	11	5	7	4	3119	78		Provincia de Santa Cruz	1.178
0	0	2	3	4	11	5	7	4	3119	82		Provincia de Santa Fe	7.886
0	0	2	3	4	11	5	7	4	3119	86		Provincia de Santiago del Estero	5.778
0	0	2	3	4	11	5	7	4	3119	90		Provincia de Tucumán	6.076
0	0	2	3	4	11	5	7	4	3119	94		Provincia de Tierra del Fuego, Antártida e Islas del Atlántico Sur	595
0	0	3										<b>Transformación de la Educación Técnico Profesional</b>	<b>11.000.000</b>
0	0	3	3									SERVICIOS SOCIALES	11.000.000
0	0	3	3	4								Educación y Cultura	11.000.000
0	0	3	3	4	11							Tesoro Nacional	11.000.000
0	0	3	3	4	11	5						<b>Transferencias</b>	<b>11.000.000</b>
0	0	3	3	4	11	5	7					Transf. a Inst. Prov. y Mun. para Fin. Gastos Corrientes	10.000.000
0	0	3	3	4	11	5	7	1				Transferencias a Gobiernos Provinciales	7.000.000
0	0	3	3	4	11	5	7	1	3009			Otros Organismos Provinciales	7.000.000
0	0	3	3	4	11	5	7	1	3009	2		Ciudad Autónoma de Buenos Aires	314.300
0	0	3	3	4	11	5	7	1	3009	6		Provincia de Buenos Aires	1.399.300
0	0	3	3	4	11	5	7	1	3009	10		Provincia de Catamarca	242.900
0	0	3	3	4	11	5	7	1	3009	14		Provincia de Córdoba	442.400

M.E. y FP.  
4470

H



DETALLE DE TRANSFERENCIAS (PARTIDAS INDICATIVAS)

ASIGNACIÓN DE CRÉDITOS DEL PROGRAMA 39

SUBPR	PROY	ACTOR	FIN	FUN	F.F.	INC	PPAL	PAR	SPAR	UGEO	DENOMINACION	IMPORTE
0	0	3	3	4	11	5	7	1	3009	18	Provincia de Corrientes	287.700
0	0	3	3	4	11	5	7	1	3009	22	Provincia del Chaco	355.600
0	0	3	3	4	11	5	7	1	3009	26	Provincia del Chubut	66.500
0	0	3	3	4	11	5	7	1	3009	30	Provincia de Entre Ríos	335.300
0	0	3	3	4	11	5	7	1	3009	34	Provincia de Formosa	287.000
0	0	3	3	4	11	5	7	1	3009	38	Provincia de Jujuy	234.500
0	0	3	3	4	11	5	7	1	3009	42	Provincia de La Pampa	93.800
0	0	3	3	4	11	5	7	1	3009	46	Provincia de La Rioja	196.000
0	0	3	3	4	11	5	7	1	3009	50	Provincia de Mendoza	291.900
0	0	3	3	4	11	5	7	1	3009	54	Provincia de Misiones	278.600
0	0	3	3	4	11	5	7	1	3009	58	Provincia del Neuquén	81.900
0	0	3	3	4	11	5	7	1	3009	62	Provincia de Río Negro	126.000
0	0	3	3	4	11	5	7	1	3009	66	Provincia de Salta	290.500
0	0	3	3	4	11	5	7	1	3009	70	Provincia de San Juan	261.100
0	0	3	3	4	11	5	7	1	3009	74	Provincia de San Luis	200.200
0	0	3	3	4	11	5	7	1	3009	78	Provincia de Santa Cruz	66.500
0	0	3	3	4	11	5	7	1	3009	82	Provincia de Santa Fe	445.200
0	0	3	3	4	11	5	7	1	3009	86	Provincia de Santiago del Estero	326.200
0	0	3	3	4	11	5	7	1	3009	90	Provincia de Tucumán	343.000
0	0	3	3	4	11	5	7	1	3009	94	Provincia de Tierra del Fuego, Antártida e Islas del Atlántico Sur	33.600
0	0	3	3	4	11	5	7	4			Transferencias a Instituciones de Enseñanza Provinciales	3.000.000
0	0	3	3	4	11	5	7	4	3119		Educación sin discriminar	3.000.000
0	0	3	3	4	11	5	7	4	3119	2	Ciudad Autónoma de Buenos Aires	134.700
0	0	3	3	4	11	5	7	4	3119	6	Provincia de Buenos Aires	599.700
0	0	3	3	4	11	5	7	4	3119	10	Provincia de Catamarca	104.100
0	0	3	3	4	11	5	7	4	3119	14	Provincia de Córdoba	189.600
0	0	3	3	4	11	5	7	4	3119	18	Provincia de Corrientes	123.300
0	0	3	3	4	11	5	7	4	3119	22	Provincia del Chaco	152.400
0	0	3	3	4	11	5	7	4	3119	26	Provincia del Chubut	28.500
0	0	3	3	4	11	5	7	4	3119	30	Provincia de Entre Ríos	143.700
0	0	3	3	4	11	5	7	4	3119	34	Provincia de Formosa	123.000
0	0	3	3	4	11	5	7	4	3119	38	Provincia de Jujuy	100.500
0	0	3	3	4	11	5	7	4	3119	42	Provincia de La Pampa	40.200
0	0	3	3	4	11	5	7	4	3119	46	Provincia de La Rioja	84.000
0	0	3	3	4	11	5	7	4	3119	50	Provincia de Mendoza	125.100
0	0	3	3	4	11	5	7	4	3119	54	Provincia de Misiones	119.400
0	0	3	3	4	11	5	7	4	3119	58	Provincia del Neuquén	35.100
0	0	3	3	4	11	5	7	4	3119	62	Provincia de Río Negro	54.000
0	0	3	3	4	11	5	7	4	3119	66	Provincia de Salta	124.500
0	0	3	3	4	11	5	7	4	3119	70	Provincia de San Juan	111.900
0	0	3	3	4	11	5	7	4	3119	74	Provincia de San Luis	85.800
0	0	3	3	4	11	5	7	4	3119	78	Provincia de Santa Cruz	28.500
0	0	3	3	4	11	5	7	4	3119	82	Provincia de Santa Fe	190.800
0	0	3	3	4	11	5	7	4	3119	86	Provincia de Santiago del Estero	139.800
0	0	3	3	4	11	5	7	4	3119	90	Provincia de Tucumán	147.000
0	0	3	3	4	11	5	7	4	3119	94	Provincia de Tierra del Fuego, Antártida e Islas del Atlántico Sur	14.400
0	0	3	3	4	11	5	8				Transf. a Inst. Prov. y Mun. para Financ. Gastos de Capital	1.000.000
0	0	3	3	4	11	5	8	4			Transferencias a Instituciones de Enseñanza Provinciales	1.000.000
0	0	3	3	4	11	5	8	4	3119		Educación sin discriminar	1.000.000
0	0	3	3	4	11	5	8	4	3119	2	Ciudad Autónoma de Buenos Aires	44.900
0	0	3	3	4	11	5	8	4	3119	6	Provincia de Buenos Aires	199.900
0	0	3	3	4	11	5	8	4	3119	10	Provincia de Catamarca	34.700
0	0	3	3	4	11	5	8	4	3119	14	Provincia de Córdoba	63.200
0	0	3	3	4	11	5	8	4	3119	18	Provincia de Corrientes	41.100
0	0	3	3	4	11	5	8	4	3119	22	Provincia del Chaco	50.800

M.E. y FP.  
4470

H



DETALLE DE TRANSFERENCIAS (PARTIDAS INDICATIVAS)

ASIGNACIÓN DE CRÉDITOS DEL PROGRAMA 39

SUBPR	PROY	ACTOR	FIN	FUN	F.F.	INC	PPAL	PAR	SPAR	UGEO	DENOMINACION	IMPORTE
0	0	3	3	4	11	5	8	4	3119	26	Provincia del Chubut	9.500
0	0	3	3	4	11	5	8	4	3119	30	Provincia de Entre Ríos	47.900
0	0	3	3	4	11	5	8	4	3119	34	Provincia de Formosa	41.000
0	0	3	3	4	11	5	8	4	3119	38	Provincia de Jujuy	33.500
0	0	3	3	4	11	5	8	4	3119	42	Provincia de La Pampa	13.400
0	0	3	3	4	11	5	8	4	3119	46	Provincia de La Rioja	28.000
0	0	3	3	4	11	5	8	4	3119	50	Provincia de Mendoza	41.700
0	0	3	3	4	11	5	8	4	3119	54	Provincia de Misiones	39.800
0	0	3	3	4	11	5	8	4	3119	58	Provincia del Neuquén	11.700
0	0	3	3	4	11	5	8	4	3119	62	Provincia de Río Negro	18.000
0	0	3	3	4	11	5	8	4	3119	66	Provincia de Salta	41.500
0	0	3	3	4	11	5	8	4	3119	70	Provincia de San Juan	37.300
0	0	3	3	4	11	5	8	4	3119	74	Provincia de San Luis	28.600
0	0	3	3	4	11	5	8	4	3119	78	Provincia de Santa Cruz	9.500
0	0	3	3	4	11	5	8	4	3119	82	Provincia de Santa Fe	63.600
0	0	3	3	4	11	5	8	4	3119	86	Provincia de Santiago del Estero	46.600
0	0	3	3	4	11	5	8	4	3119	90	Provincia de Tucumán	49.000
0	0	3	3	4	11	5	8	4	3119	94	Provincia de Tierra del Fuego, Antártida e Islas del Atlántico Sur	4.800
0	0	4									<b>Desarrollo del Centro Nacional de Educación Técnica</b>	<b>39.240.000</b>
0	0	4	3								SERVICIOS SOCIALES	39.240.000
0	0	4	3	4							Educación y Cultura	39.240.000
0	0	4	3	4	11						Tesoro Nacional	39.240.000
0	0	4	3	4	11	5					<b>Transferencias</b>	<b>39.240.000</b>
0	0	4	3	4	11	5	1				Transf. al Sector Privado para Financiar Gastos Corrientes	2.000.000
0	0	4	3	4	11	5	1	6			Transf. para Activ. Científicas o Académicas	2.000.000
0	0	4	3	4	11	5	1	6	9999		Sin discriminar	2.000.000
0	0	4	3	4	11	5	1	6	9999	2	Ciudad Autónoma de Buenos Aires	2.000.000
0	0	4	3	4	11	5	6				Transferencias a Universidades Nacionales	150.000
0	0	4	3	4	11	5	6	1			Transferencias a Univ. Nac. p/financiar Gastos Corrientes	150.000
0	0	4	3	4	11	5	6	1	848		Universidades sin Discriminar	150.000
0	0	4	3	4	11	5	6	1	848	2	Ciudad Autónoma de Buenos Aires	150.000
0	0	4	3	4	11	5	7				Transf. a Inst. Prov. y Mun. para Fin. Gastos Corrientes	35.190.000
0	0	4	3	4	11	5	7	1			Transferencias a Gobiernos Provinciales	33.890.000
0	0	4	3	4	11	5	7	1	3009		Otros Organismos Provinciales	33.890.000
0	0	4	3	4	11	5	7	1	3009	2	Ciudad Autónoma de Buenos Aires	1.521.661
0	0	4	3	4	11	5	7	1	3009	6	Provincia de Buenos Aires	6.774.611
0	0	4	3	4	11	5	7	1	3009	10	Provincia de Catamarca	1.175.983
0	0	4	3	4	11	5	7	1	3009	14	Provincia de Córdoba	2.141.848
0	0	4	3	4	11	5	7	1	3009	18	Provincia de Corrientes	1.392.879
0	0	4	3	4	11	5	7	1	3009	22	Provincia del Chaco	1.721.612
0	0	4	3	4	11	5	7	1	3009	26	Provincia del Chubut	321.955
0	0	4	3	4	11	5	7	1	3009	30	Provincia de Entre Ríos	1.623.331
0	0	4	3	4	11	5	7	1	3009	34	Provincia de Formosa	1.389.490
0	0	4	3	4	11	5	7	1	3009	38	Provincia de Jujuy	1.135.315
0	0	4	3	4	11	5	7	1	3009	42	Provincia de La Pampa	454.126
0	0	4	3	4	11	5	7	1	3009	46	Provincia de La Rioja	948.920

M.E. y FP.  
4470

H





DETALLE DE TRANSFERENCIAS (PARTIDAS INDICATIVAS)

ASIGNACIÓN DE CRÉDITOS DEL PROGRAMA 39

SUBPR	PROY	ACTOR	FIN	FUN	F.F.	INC	PPAL	PAR	SPAR	UGEO	DENOMINACION	IMPORTE
0	0	4	3	4	11	5	7	1	3009	50	Provincia de Mendoza	1.413.213
0	0	4	3	4	11	5	7	1	3009	54	Provincia de Misiones	1.348.822
0	0	4	3	4	11	5	7	1	3009	58	Provincia del Neuquén	396.513
0	0	4	3	4	11	5	7	1	3009	62	Provincia de Río Negro	610.020
0	0	4	3	4	11	5	7	1	3009	66	Provincia de Salta	1.406.435
0	0	4	3	4	11	5	7	1	3009	70	Provincia de San Juan	1.264.097
0	0	4	3	4	11	5	7	1	3009	74	Provincia de San Luis	969.254
0	0	4	3	4	11	5	7	1	3009	78	Provincia de Santa Cruz	321.955
0	0	4	3	4	11	5	7	1	3009	82	Provincia de Santa Fe	2.155.404
0	0	4	3	4	11	5	7	1	3009	86	Provincia de Santiago del Estero	1.579.274
0	0	4	3	4	11	5	7	1	3009	90	Provincia de Tucumán	1.660.610
0	0	4	3	4	11	5	7	1	3009	94	Provincia de Tierra del Fuego, Antártida e Islas del Atlántico Sur	162.672
0	0	4	3	4	11	5	7	4			Transferencias a Instituciones de Enseñanza Provinciales	1.300.000
0	0	4	3	4	11	5	7	4	3119		Educación sin discriminar	1.300.000
0	0	4	3	4	11	5	7	4	3119	2	Ciudad Autónoma de Buenos Aires	58.370
0	0	4	3	4	11	5	7	4	3119	6	Provincia de Buenos Aires	259.870
0	0	4	3	4	11	5	7	4	3119	10	Provincia de Catamarca	45.110
0	0	4	3	4	11	5	7	4	3119	14	Provincia de Córdoba	82.160
0	0	4	3	4	11	5	7	4	3119	18	Provincia de Corrientes	53.430
0	0	4	3	4	11	5	7	4	3119	22	Provincia del Chaco	66.040
0	0	4	3	4	11	5	7	4	3119	26	Provincia del Chubut	12.350
0	0	4	3	4	11	5	7	4	3119	30	Provincia de Entre Ríos	62.270
0	0	4	3	4	11	5	7	4	3119	34	Provincia de Formosa	53.300
0	0	4	3	4	11	5	7	4	3119	38	Provincia de Jujuy	43.550
0	0	4	3	4	11	5	7	4	3119	42	Provincia de La Pampa	17.420
0	0	4	3	4	11	5	7	4	3119	46	Provincia de La Rioja	36.400
0	0	4	3	4	11	5	7	4	3119	50	Provincia de Mendoza	54.210
0	0	4	3	4	11	5	7	4	3119	54	Provincia de Misiones	51.740
0	0	4	3	4	11	5	7	4	3119	58	Provincia del Neuquén	15.210
0	0	4	3	4	11	5	7	4	3119	62	Provincia de Río Negro	23.400
0	0	4	3	4	11	5	7	4	3119	66	Provincia de Salta	53.950
0	0	4	3	4	11	5	7	4	3119	70	Provincia de San Juan	48.490
0	0	4	3	4	11	5	7	4	3119	74	Provincia de San Luis	37.180
0	0	4	3	4	11	5	7	4	3119	78	Provincia de Santa Cruz	12.350
0	0	4	3	4	11	5	7	4	3119	82	Provincia de Santa Fe	82.680
0	0	4	3	4	11	5	7	4	3119	86	Provincia de Santiago del Estero	60.580
0	0	4	3	4	11	5	7	4	3119	90	Provincia de Tucumán	63.700
0	0	4	3	4	11	5	7	4	3119	94	Provincia de Tierra del Fuego, Antártida e Islas del Atlántico Sur	6.240
0	0	4	3	4	11	5	8				Transf. a Inst. Prov. y Mun. para Financ. Gastos de Capital	1.900.000
0	0	4	3	4	11	5	8	4			Transferencias a Instituciones de Enseñanza Provinciales	1.900.000
0	0	4	3	4	11	5	8	4	3119		Educación sin discriminar	1.900.000
0	0	4	3	4	11	5	8	4	3119	2	Ciudad Autónoma de Buenos Aires	85.310
0	0	4	3	4	11	5	8	4	3119	6	Provincia de Buenos Aires	379.810
0	0	4	3	4	11	5	8	4	3119	10	Provincia de Catamarca	65.930
0	0	4	3	4	11	5	8	4	3119	14	Provincia de Córdoba	120.080
0	0	4	3	4	11	5	8	4	3119	18	Provincia de Corrientes	78.090
0	0	4	3	4	11	5	8	4	3119	22	Provincia del Chaco	96.520
0	0	4	3	4	11	5	8	4	3119	26	Provincia del Chubut	18.050
0	0	4	3	4	11	5	8	4	3119	30	Provincia de Entre Ríos	91.010
0	0	4	3	4	11	5	8	4	3119	34	Provincia de Formosa	77.900
0	0	4	3	4	11	5	8	4	3119	38	Provincia de Jujuy	63.650
0	0	4	3	4	11	5	8	4	3119	42	Provincia de La Pampa	25.460
0	0	4	3	4	11	5	8	4	3119	46	Provincia de La Rioja	53.200
0	0	4	3	4	11	5	8	4	3119	50	Provincia de Mendoza	79.230
0	0	4	3	4	11	5	8	4	3119	54	Provincia de Misiones	75.620

M.E. y F.P.  
4470

H



DETALLE DE TRANSFERENCIAS (PARTIDAS INDICATIVAS)

ASIGNACIÓN DE CRÉDITOS DEL PROGRAMA 39

SUBPR	PROY	ACTOBR	FIN	FUN	F.F.	INC	PPAL	PAR	SPAR	UGEO	DENOMINACION	IMPORTE
0	0	4	3	4	11	5	8	4	3119	58	Provincia del Neuquén	22.230
0	0	4	3	4	11	5	8	4	3119	62	Provincia de Río Negro	34.200
0	0	4	3	4	11	5	8	4	3119	66	Provincia de Salta	78.850
0	0	4	3	4	11	5	8	4	3119	70	Provincia de San Juan	70.870
0	0	4	3	4	11	5	8	4	3119	74	Provincia de San Luis	54.340
0	0	4	3	4	11	5	8	4	3119	78	Provincia de Santa Cruz	18.050
0	0	4	3	4	11	5	8	4	3119	82	Provincia de Santa Fe	120.840
0	0	4	3	4	11	5	8	4	3119	86	Provincia de Santiago del Estero	88.540
0	0	4	3	4	11	5	8	4	3119	90	Provincia de Tucumán	93.100
0	0	4	3	4	11	5	8	4	3119	94	Provincia de Tierra del Fuego, Antártida e Islas del Atlántico Sur	9.120
0	0	5									<b>Aplicación del Fondo Nacional para la Educación Técnico Profesional</b>	<b>2.209.676.200</b>
0	0	5	3								SERVICIOS SOCIALES	2.209.676.200
0	0	5	3	4							Educación y Cultura	2.209.676.200
0	0	5	3	4	11						Tesoro Nacional	2.209.676.200
0	0	5	3	4	11	5					<b>Transferencias</b>	<b>2.209.676.200</b>
0	0	5	3	4	11	5	7				Transf. a Inst. Prov. y Mun. para Fin. Gastos Corrientes	1.382.575.252
0	0	5	3	4	11	5	7	1			Transferencias a Gobiernos Provinciales	1.078.575.252
0	0	5	3	4	11	5	7	1	3009		Otros Organismos Provinciales	1.078.575.252
0	0	5	3	4	11	5	7	1	3009	2	Ciudad Autónoma de Buenos Aires	48.428.033
0	0	5	3	4	11	5	7	1	3009	6	Provincia de Buenos Aires	215.607.194
0	0	5	3	4	11	5	7	1	3009	10	Provincia de Catamarca	37.426.561
0	0	5	3	4	11	5	7	1	3009	14	Provincia de Córdoba	68.165.955
0	0	5	3	4	11	5	7	1	3009	18	Provincia de Corrientes	44.329.443
0	0	5	3	4	11	5	7	1	3009	22	Provincia del Chaco	54.791.624
0	0	5	3	4	11	5	7	1	3009	26	Provincia del Chubut	10.246.464
0	0	5	3	4	11	5	7	1	3009	30	Provincia de Entre Ríos	51.663.753
0	0	5	3	4	11	5	7	1	3009	34	Provincia de Formosa	44.221.584
0	0	5	3	4	11	5	7	1	3009	38	Provincia de Jujuy	36.132.269
0	0	5	3	4	11	5	7	1	3009	42	Provincia de La Pampa	14.452.909
0	0	5	3	4	11	5	7	1	3009	46	Provincia de La Rioja	30.200.107
0	0	5	3	4	11	5	7	1	3009	50	Provincia de Mendoza	44.976.589
0	0	5	3	4	11	5	7	1	3009	54	Provincia de Misiones	42.927.296
0	0	5	3	4	11	5	7	1	3009	58	Provincia del Neuquén	12.619.330
0	0	5	3	4	11	5	7	1	3009	62	Provincia de Río Negro	19.414.356
0	0	5	3	4	11	5	7	1	3009	66	Provincia de Salta	44.760.871
0	0	5	3	4	11	5	7	1	3009	70	Provincia de San Juan	40.230.856
0	0	5	3	4	11	5	7	1	3009	74	Provincia de San Luis	30.847.253
0	0	5	3	4	11	5	7	1	3009	78	Provincia de Santa Cruz	10.246.464
0	0	5	3	4	11	5	7	1	3009	82	Provincia de Santa Fe	68.597.387
0	0	5	3	4	11	5	7	1	3009	86	Provincia de Santiago del Estero	50.261.606
0	0	5	3	4	11	5	7	1	3009	90	Provincia de Tucumán	52.850.186
0	0	5	3	4	11	5	7	1	3009	94	Provincia de Tierra del Fuego, Antártida e Islas del Atlántico Sur	5.177.162
0	0	5	3	4	11	5	7	4			Transferencias a Instituciones de Enseñanza Provinciales	304.000.000
0	0	5	3	4	11	5	7	4	3119		Educación sin discriminar	304.000.000
0	0	5	3	4	11	5	7	4	3119	2	Ciudad Autónoma de Buenos Aires	13.649.600
0	0	5	3	4	11	5	7	4	3119	6	Provincia de Buenos Aires	60.769.600
0	0	5	3	4	11	5	7	4	3119	10	Provincia de Catamarca	10.548.800
0	0	5	3	4	11	5	7	4	3119	14	Provincia de Córdoba	19.212.800
0	0	5	3	4	11	5	7	4	3119	18	Provincia de Corrientes	12.494.400

M.E. y FP.  
4470

H



DETALLE DE TRANSFERENCIAS (PARTIDAS INDICATIVAS)

ASIGNACIÓN DE CRÉDITOS DEL PROGRAMA 39

SUBPR	PROY	ACTOBR	FIN	FUN	F.F.	INC	PPAL	PAR	SPAR	UGEO	DENOMINACION	IMPORTE
0	0	5	3	4	11	5	7	4	3119	22	Provincia del Chaco	15.443.200
0	0	5	3	4	11	5	7	4	3119	26	Provincia del Chubut	2.888.000
0	0	5	3	4	11	5	7	4	3119	30	Provincia de Entre Ríos	14.561.600
0	0	5	3	4	11	5	7	4	3119	34	Provincia de Formosa	12.464.000
0	0	5	3	4	11	5	7	4	3119	38	Provincia de Jujuy	10.184.000
0	0	5	3	4	11	5	7	4	3119	42	Provincia de La Pampa	4.073.600
0	0	5	3	4	11	5	7	4	3119	46	Provincia de La Rioja	8.512.000
0	0	5	3	4	11	5	7	4	3119	50	Provincia de Mendoza	12.676.800
0	0	5	3	4	11	5	7	4	3119	54	Provincia de Misiones	12.099.200
0	0	5	3	4	11	5	7	4	3119	58	Provincia del Neuquén	3.556.800
0	0	5	3	4	11	5	7	4	3119	62	Provincia de Río Negro	5.472.000
0	0	5	3	4	11	5	7	4	3119	66	Provincia de Salta	12.616.000
0	0	5	3	4	11	5	7	4	3119	70	Provincia de San Juan	11.339.200
0	0	5	3	4	11	5	7	4	3119	74	Provincia de San Luis	8.694.400
0	0	5	3	4	11	5	7	4	3119	78	Provincia de Santa Cruz	2.888.000
0	0	5	3	4	11	5	7	4	3119	82	Provincia de Santa Fe	19.334.400
0	0	5	3	4	11	5	7	4	3119	86	Provincia de Santiago del Estero	14.166.400
0	0	5	3	4	11	5	7	4	3119	90	Provincia de Tucumán	14.896.000
0	0	5	3	4	11	5	7	4	3119	94	Provincia de Tierra del Fuego, Antártida e Islas del Atlántico Sur	1.459.200
0	0	5	3	4	11	5	8				Transf. a Inst. Prov. y Mun. para Financ. Gastos de Capital	827.100.948
0	0	5	3	4	11	5	8	1			Transferencias a Gobiernos Provinciales	203.215.000
0	0	5	3	4	11	5	8	1	3009		Otros organismos provinciales	203.215.000
0	0	5	3	4	11	5	8	1	3009	2	Ciudad Autónoma de Buenos Aires	9.124.354
0	0	5	3	4	11	5	8	1	3009	6	Provincia de Buenos Aires	40.622.673
0	0	5	3	4	11	5	8	1	3009	10	Provincia de Catamarca	7.051.561
0	0	5	3	4	11	5	8	1	3009	14	Provincia de Córdoba	12.843.188
0	0	5	3	4	11	5	8	1	3009	18	Provincia de Corrientes	8.352.137
0	0	5	3	4	11	5	8	1	3009	22	Provincia del Chaco	10.323.322
0	0	5	3	4	11	5	8	1	3009	26	Provincia del Chubut	1.930.543
0	0	5	3	4	11	5	8	1	3009	30	Provincia de Entre Ríos	9.733.999
0	0	5	3	4	11	5	8	1	3009	34	Provincia de Formosa	8.331.815
0	0	5	3	4	11	5	8	1	3009	38	Provincia de Jujuy	6.807.703
0	0	5	3	4	11	5	8	1	3009	42	Provincia de La Pampa	2.723.081
0	0	5	3	4	11	5	8	1	3009	46	Provincia de La Rioja	5.690.020
0	0	5	3	4	11	5	8	1	3009	50	Provincia de Mendoza	8.474.066
0	0	5	3	4	11	5	8	1	3009	54	Provincia de Misiones	8.087.957
0	0	5	3	4	11	5	8	1	3009	58	Provincia del Neuquén	2.377.616
0	0	5	3	4	11	5	8	1	3009	62	Provincia de Río Negro	3.657.870
0	0	5	3	4	11	5	8	1	3009	66	Provincia de Salta	8.433.423
0	0	5	3	4	11	5	8	1	3009	70	Provincia de San Juan	7.579.920
0	0	5	3	4	11	5	8	1	3009	74	Provincia de San Luis	5.811.949
0	0	5	3	4	11	5	8	1	3009	78	Provincia de Santa Cruz	1.930.543
0	0	5	3	4	11	5	8	1	3009	82	Provincia de Santa Fe	12.924.474
0	0	5	3	4	11	5	8	1	3009	86	Provincia de Santiago del Estero	9.469.819
0	0	5	3	4	11	5	8	1	3009	90	Provincia de Tucumán	9.957.535
0	0	5	3	4	11	5	8	1	3009	94	Provincia de Tierra del Fuego, Antártida e Islas del Atlántico Sur	975.432
0	0	5	3	4	11	5	8	4			Transferencias a Instituciones de Enseñanza Provinciales	623.885.948
0	0	5	3	4	11	5	8	4	3119		Educación sin discriminar	623.885.948
0	0	5	3	4	11	5	8	4	3119	2	Ciudad Autónoma de Buenos Aires	28.012.479
0	0	5	3	4	11	5	8	4	3119	6	Provincia de Buenos Aires	124.714.801
0	0	5	3	4	11	5	8	4	3119	10	Provincia de Catamarca	21.648.842
0	0	5	3	4	11	5	8	4	3119	14	Provincia de Córdoba	39.429.592
0	0	5	3	4	11	5	8	4	3119	18	Provincia de Corrientes	25.641.712
0	0	5	3	4	11	5	8	4	3119	22	Provincia del Chaco	31.693.406
0	0	5	3	4	11	5	8	4	3119	26	Provincia del Chubut	5.926.917

M.E.yFP.  
4470

H



DETALLE DE TRANSFERENCIAS (PARTIDAS INDICATIVAS)

ASIGNACIÓN DE CRÉDITOS DEL PROGRAMA 39

SUBPR	PROY	ACTOBR	FIN	FUN	F.F.	INC	PPAL	PAR	SPAR	UGEO	DENOMINACION	IMPORTE
0	0	5	3	4	11	5	8	4	3119	30	Provincia de Entre Ríos	29.884.137
0	0	5	3	4	11	5	8	4	3119	34	Provincia de Formosa	25.579.324
0	0	5	3	4	11	5	8	4	3119	38	Provincia de Jujuy	20.900.179
0	0	5	3	4	11	5	8	4	3119	42	Provincia de La Pampa	8.360.072
0	0	5	3	4	11	5	8	4	3119	46	Provincia de La Rioja	17.468.807
0	0	5	3	4	11	5	8	4	3119	50	Provincia de Mendoza	26.016.044
0	0	5	3	4	11	5	8	4	3119	54	Provincia de Misiones	24.830.661
0	0	5	3	4	11	5	8	4	3119	58	Provincia del Neuquén	7.299.466
0	0	5	3	4	11	5	8	4	3119	62	Provincia de Río Negro	11.229.947
0	0	5	3	4	11	5	8	4	3119	66	Provincia de Salta	25.891.267
0	0	5	3	4	11	5	8	4	3119	70	Provincia de San Juan	23.270.946
0	0	5	3	4	11	5	8	4	3119	74	Provincia de San Luis	17.843.138
0	0	5	3	4	11	5	8	4	3119	78	Provincia de Santa Cruz	5.926.917
0	0	5	3	4	11	5	8	4	3119	82	Provincia de Santa Fe	39.679.146
0	0	5	3	4	11	5	8	4	3119	86	Provincia de Santiago del Estero	29.073.085
0	0	5	3	4	11	5	8	4	3119	90	Provincia de Tucumán	30.570.410
0	0	5	3	4	11	5	8	4	3119	94	Provincia de Tierra del Fuego, Antártida e Islas del Atlántico Sur	2.994.653

TOTAL

2.278.836.807

H


M.E. y FP.
447



**LISTADO DE ACTIVIDADES ESPECÍFICAS**

CODIGO	DENOMINACION	UNIDAD EJECUTORA	CREDITO	RECURSOS HUMANOS	
				CARGOS	HS. DE CATEDRA
<b>Actividades:</b>					
01	Dirección y Coordinación	Instituto Nacional de Educación Tecnológica	32.593.471	58	0
02	Articulación del Sistema Educativo con el Sistema Productivo	Instituto Nacional de Educación Tecnológica	13.177.293	11	0
03	Transformación de la Educación Técnico Profesional	Instituto Nacional de Educación Tecnológica	17.217.300	8	0
04	Desarrollo del Centro Nacional de Educación Técnica	Instituto Nacional de Educación Tecnológica	51.714.571	16	0
05	Aplicación del Fondo Nacional para la Educación Técnico Profesional	Instituto Nacional de Educación Tecnológica	2.490.804.200	0	0
<b>TOTAL:</b>			<b>2.605.506.835</b>	<b>93</b>	<b>0</b>

*JL*






**RECURSOS HUMANOS DEL PROGRAMA 39**

CARGO O CATEGORÍA	CANTIDAD DE	
	CARGOS	HS. DE CATEDRA
<b>Planta Permanente</b>		
<b>FUNCIONARIOS FUERA DE NIVEL</b>		
Director Ejecutivo del Instituto Nacional de Educación Tecnológica	1	0
<b>Subtotal Escalafón</b>	<b>1</b>	<b>0</b>
<b>Personal del Sistema Nacional de Empleo Público (SINEP)</b>		
A	4	0
B	21	0
C	27	0
D	19	0
E	15	0
F	6	0
<b>Subtotal Escalafón</b>	<b>92</b>	<b>0</b>
<b>TOTAL DEL PROGRAMA 39</b>	<b>93</b>	<b>0</b>

*J*





PROGRAMA 41

**PLANEAMIENTO EDUCATIVO Y FORTALECIMIENTO DE LAS ADMINISTRACIONES PROVINCIALES**

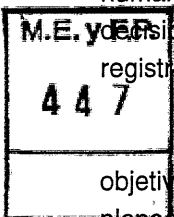
UNIDAD EJECUTORA  
**SECRETARÍA DE EDUCACIÓN**

Servicio Administrativo Financiero  
**330**

**DESCRIPCIÓN DEL PROGRAMA**

El Programa de Planeamiento Educativo y Fortalecimiento de las Administraciones Provinciales, que lleva a cabo la Secretaría de Educación, apunta al desarrollo del planeamiento y el fortalecimiento de la implementación de políticas educativas a nivel federal. Entre las labores previstas por el programa sobresalen la mejora del sistema de gestión administrativa, el estudio de costos del sistema educativo, y el programa de formación y capacitación de profesionales en educación.

Las acciones de reforma del sistema de gestión administrativa están dirigidas al planeamiento educativo y a la modernización de los modelos de gestión de los organismos provinciales. Por medio de ellas, se trabaja en la reingeniería del sistema administrativo de la educación en las distintas provincias, a fin de fortalecer el servicio educativo. Se aspira a que con la instalación de procesos eficientes y eficaces, se alcance una mejor administración de los recursos humanos, materiales y financieros; como también información confiable y oportuna para la toma de decisiones sobre la instrumentación de nuevas herramientas de planeamiento y control (normas, registros y sistemas informáticos).



La puesta en marcha de la reforma permite mejorar el proceso de seguimiento de los objetivos de la Ley de Educación Nacional y su financiamiento, divulgar experiencias asociadas al planeamiento educativo, como también ofrecer un espacio, a nivel país, para la capacitación de equipos técnicos vinculados al planeamiento.

Otro aspecto importante del sistema de gestión administrativa consiste en posibilitar la carga virtual, en el lugar de origen, de los datos relativos al Censo Nacional de Infraestructura Escolar (CENIE).


La unidad Estudio de Costos del Sistema Educativo contribuye con las acciones de reforma del sistema de gestión administrativa, colaborando con un mejor conocimiento del sector y aportando fundamentos en el proceso de toma de decisiones. Para ello, produce y sistematiza datos, y elabora informes destinados a asesorar a las autoridades educativas, tanto del Ministerio de Educación, como de otras jurisdicciones, en temas que faciliten la mejor aplicación de los recursos disponibles en el sector y la definición de criterios de distribución de esos recursos.

*H*



El programa se completa con la formación y capacitación de profesionales en educación. Cuenta entre sus metas el facilitar la realización de estudios de posgrado en áreas de educación y disciplinas conexas e impulsa el desarrollo de capacitaciones específicas de los equipos de planeamiento, conducción y gestión educativa, mediante la realización de actividades de capacitación que atiendan necesidades locales, regionales y/o prioritarias para la implementación de políticas del Ministerio.

*N*

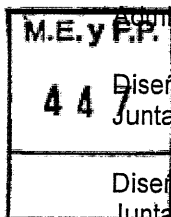






**METAS Y PRODUCCIÓN BRUTA**

DENOMINACION	UNIDAD DE MEDIDA	CANTIDAD
<b>METAS :</b>		
Asistencia Técnica a la Red nacional de Planeamiento Educativo	Técnico Asistido	100
Asistencia Técnica para la Reingeniería de Procesos	Provincia Asistida	2
Asistencia Técnica para la Reingeniería de Procesos	Técnico Asistido	40
Asistencia y Capacitación a Unidades Jurisdiccionales del Observatorio de Costos	Equipo Asistido	14
Censo Nacional de Infraestructura	Informe	50
Censo Nacional de Infraestructura	Técnico Asistido	50
Desarrollo de Cursos Virtuales de Planeamiento Educativo	Curso	2
Diseño de Proyectos Educativos	Proyecto Diseñado	20
Diseño e Implementación del Sistema de Administración de Recursos Humanos	Provincia Asistida	5
Diseño e Implementación del Sistema de Administración de Recursos Humanos	Técnico Asistido	30
Diseño e Implementación del Sistema de Juntas de Clasificación y Disciplina	Provincia Asistida	2
Diseño e Implementación del Sistema de Juntas de Clasificación y Disciplina	Técnico Asistido	20
Diseño e Implementación del Sistema de Legajo Único de Alumnos	Provincia Asistida	3
Diseño e Implementación del Sistema de Legajo Único de Alumnos	Técnico Asistido	15
Diseño e Implementación del Sistema de Legajo Único de Edificios Escolares	Provincia Asistida	20
Diseño e Implementación del Sistema de Legajo Único de Edificios Escolares	Técnico Asistido	50




H



**METAS Y PRODUCCIÓN BRUTA**

DENOMINACION	UNIDAD DE MEDIDA	CANTIDAD
Informes Analíticos sobre Costos Educativos	Informe	20
Otorgamiento de Becas Locales y en el Exterior de Postgrados en Educación	Becario	850
Realización de Cursos de Capacitación para Funcionarios y Personal	Curso	5
Realización de Cursos de Capacitación para Funcionarios y Personal	Agente Capacitado	300
Realización de Informes sobre Salarios Docentes	Informe	4
Sistema de Cálculo de Salarios Docentes	Provincia Asistida	1

H





DISTRIBUCIÓN DE LÍMITES DEL GASTO

ASIGNACIÓN DE CRÉDITOS DEL PROGRAMA 41

SUBPR	PROY	FIN	F.F.	INC	PPAL	PAR	SPAR	ECON	MON	DENOMINACION	IMPORTE
0	0	3								SERVICIOS SOCIALES	26.298.292
0	0	3	11							Tesoro Nacional	24.583.626
0	0	3	11	1						<b>Gastos en Personal</b>	<b>9.923.626</b>
0	0	3	11	1	1					Personal Permanente	5.729.167
0	0	3	11	1	1	1		21		Retribución del Cargo	1.953.490
0	0	3	11	1	1	1		21		Gastos Corrientes	1.953.490
0	0	3	11	1	1	1		21	1	Moneda Nacional	1.953.490
0	0	3	11	1	1	3				Retribuciones que no hacen al Cargo	1.586.491
0	0	3	11	1	1	3		21		Gastos Corrientes	1.586.491
0	0	3	11	1	1	3		21	1	Moneda Nacional	1.586.491
0	0	3	11	1	1	4				Sueldo Anual Complementario	294.997
0	0	3	11	1	1	4		21		Gastos Corrientes	294.997
0	0	3	11	1	1	4		21	1	Moneda Nacional	294.997
0	0	3	11	1	1	6				Contribuciones Patronales	1.882.974
0	0	3	11	1	1	6		21		Gastos Corrientes	1.882.974
0	0	3	11	1	1	6		21	1	Moneda Nacional	1.882.974
0	0	3	11	1	1	7				Complementos	11.215
0	0	3	11	1	1	7		21		Gastos Corrientes	11.215
0	0	3	11	1	1	7		21	1	Moneda Nacional	11.215
0	0	3	11	1	3					Servicios Extraordinarios	112.026
0	0	3	11	1	3	1				Retribuciones Extraordinarias	82.993
0	0	3	11	1	3	1		21		Gastos Corrientes	82.993
0	0	3	11	1	3	1		21	1	Moneda Nacional	82.993
0	0	3	11	1	3	2				Sueldo Anual Complementario	6.915
0	0	3	11	1	3	2		21		Gastos Corrientes	6.915
0	0	3	11	1	3	2		21	1	Moneda Nacional	6.915
0	0	3	11	1	3	3				Contribuciones Patronales	22.118
0	0	3	11	1	3	3		21		Gastos Corrientes	22.118
0	0	3	11	1	3	3		21	1	Moneda Nacional	22.118
0	0	3	11	1	8					Personal contratado	4.082.433
0	0	3	11	1	8	1				Retribuciones por contratos	1.913.162
0	0	3	11	1	8	1		21		Gastos Corrientes	1.913.162
0	0	3	11	1	8	1		21	1	Moneda Nacional	1.913.162
0	0	3	11	1	8	2				Adicionales al contrato	851.035
0	0	3	11	1	8	2		21		Gastos Corrientes	851.035
0	0	3	11	1	8	2		21	1	Moneda Nacional	851.035
0	0	3	11	1	8	3				Sueldo anual complementario	230.349
0	0	3	11	1	8	3		21		Gastos Corrientes	230.349
0	0	3	11	1	8	3		21	1	Moneda Nacional	230.349
0	0	3	11	1	8	5				Contribuciones patronales	733.663
0	0	3	11	1	8	5		21		Gastos Corrientes	733.663
0	0	3	11	1	8	5		21	1	Moneda Nacional	733.663

M.E.yFP.  
447

H



DISTRIBUCIÓN DE LÍMITES DEL GASTO

ASIGNACIÓN DE CRÉDITOS DEL PROGRAMA 41

SUBPR	PROY	FIN	F.F.	INC	PPAL	PAR	SPAR	ECON	MON	DENOMINACION	IMPORTE
0	0	3	11	1	8	7				Contratos especiales	354.224
0	0	3	11	1	8	7		21		Gastos Corrientes	354.224
0	0	3	11	1	8	7		21	1	Moneda Nacional	354.224
0	0	3	11	2						Bienes de Consumo	47.900
0	0	3	11	2				21		Gastos Corrientes	47.900
0	0	3	11	2				21	1	Moneda Nacional	47.900
0	0	3	11	3						Servicios No Personales	1.467.100
0	0	3	11	3	1					Servicios Básicos	10.000
0	0	3	11	3	1			21		Gastos Corrientes	10.000
0	0	3	11	3	1			21	1	Moneda Nacional	10.000
0	0	3	11	3	3					Mantenimiento, Reparación y Limpieza	10.000
0	0	3	11	3	3			21		Gastos Corrientes	10.000
0	0	3	11	3	3			21	1	Moneda Nacional	10.000
0	0	3	11	3	4					Servicios Técnicos y Profesionales	135.500
0	0	3	11	3	4			21		Gastos Corrientes	135.500
0	0	3	11	3	4			21	1	Moneda Nacional	135.500
0	0	3	11	3	5					Servicios Comerciales y Financieros	55.000
0	0	3	11	3	5			21		Gastos Corrientes	55.000
0	0	3	11	3	5			21	1	Moneda Nacional	55.000
0	0	3	11	3	7					Pasajes y Viáticos	708.600
0	0	3	11	3	7			21		Gastos Corrientes	708.600
0	0	3	11	3	7			21	1	Moneda Nacional	708.600
0	0	3	11	3	9					Otros Servicios	548.000
0	0	3	11	3	9			21		Gastos Corrientes	548.000
0	0	3	11	3	9			21	1	Moneda Nacional	548.000
0	0	3	11	4						Bienes de Uso	225.000
0	0	3	11	4	3					Maquinaria y Equipo	175.000
0	0	3	11	4	3			22		Gastos de Capital	175.000
0	0	3	11	4	3			22	1	Moneda Nacional	175.000
0	0	3	11	4	5					Libros, Revistas y Otros Elementos Coleccionables	50.000
0	0	3	11	4	5			22		Gastos de Capital	50.000
0	0	3	11	4	5			22	1	Moneda Nacional	50.000
0	0	3	11	5						Transferencias	12.920.000
0	0	3	11	5	1					Transf. al Sector Privado para Financiar	7.000.000
0	0	3	11	5	1	3				Gastos Corrientes	
0	0	3	11	5	1	3				Becas	5.800.000
0	0	3	11	5	1	3		21		Gastos Corrientes	5.800.000
0	0	3	11	5	1	3		21	1	Moneda Nacional	5.800.000
0	0	3	11	5	1	6				Transf. para Activ. Científicas o Académicas	1.200.000
0	0	3	11	5	1	6		21		Gastos Corrientes	1.200.000
0	0	3	11	5	1	6		21	1	Moneda Nacional	1.200.000
0	0	3	11	5	6					Transferencias a Universidades Nacionales	2.000.000
0	0	3	11	5	6	1				Transferencias a Univ. Nac. p/financiar	2.000.000
0	0	3	11	5	6	1				Gastos Corrientes	
0	0	3	11	5	6	1		21		Gastos Corrientes	2.000.000
0	0	3	11	5	6	1		21	1	Moneda Nacional	2.000.000

M.E. y F.P.  
4470

H



DISTRIBUCIÓN DE LÍMITES DEL GASTO

ASIGNACIÓN DE CRÉDITOS DEL PROGRAMA 41

SUBPR	PROY	FIN	F.F.	INC	PPAL	PAR	SPAR	ECON	MON	DENOMINACION	IMPORTE
0	0	3	11	5	7					Transf. a Inst. Prov. y Mun. para Fin. Gastos Corrientes	3.740.000
0	0	3	11	5	7	1				Transferencias a Gobiernos Provinciales	3.740.000
0	0	3	11	5	7	1		21		Gastos Corrientes	3.740.000
0	0	3	11	5	7	1		21	1	Moneda Nacional	3.740.000
0	0	3	11	5	9					Transferencias al Exterior	180.000
0	0	3	11	5	9	2				Transf. a Organismos Internac. p/Financiar Gastos Corrientes	180.000
0	0	3	11	5	9	2		21		Gastos Corrientes	180.000
0	0	3	11	5	9	2		21	1	Moneda Nacional	180.000
0	0	3	22							Crédito Externo	1.714.666
0	0	3	22	1						<b>Gastos en Personal</b>	<b>421.032</b>
0	0	3	22	1	8					Personal contratado	421.032
0	0	3	22	1	8	7				Contratos especiales	421.032
0	0	3	22	1	8	7		21		Gastos Corrientes	421.032
0	0	3	22	1	8	7		21	1	Moneda Nacional	421.032
0	0	3	22	3						<b>Servicios No Personales</b>	<b>105.246</b>
0	0	3	22	3	4					Servicios Técnicos y Profesionales	93.878
0	0	3	22	3	4			21		Gastos Corrientes	93.878
0	0	3	22	3	4			21	1	Moneda Nacional	93.878
0	0	3	22	3	7					Pasajes y Viáticos	11.368
0	0	3	22	3	7			21		Gastos Corrientes	11.368
0	0	3	22	3	7			21	1	Moneda Nacional	11.368
0	0	3	22	4						<b>Bienes de Uso</b>	<b>342.836</b>
0	0	3	22	4	3					Maquinaria y Equipo	342.836
0	0	3	22	4	3			22		Gastos de Capital	342.836
0	0	3	22	4	3			22	1	Moneda Nacional	342.836
0	0	3	22	5						<b>Transferencias</b>	<b>845.552</b>
0	0	3	22	5	7					Transf. a Inst. Prov. y Mun. para Fin. Gastos Corrientes	845.552
0	0	3	22	5	7	1				Transferencias a Gobiernos Provinciales	845.552
0	0	3	22	5	7	1		21		Gastos Corrientes	845.552
0	0	3	22	5	7	1		21	1	Moneda Nacional	845.552
<b>TOTAL</b>											<b>26.298.292</b>

M.E.yFP.  
447

H




DETALLE DE TRANSFERENCIAS (PARTIDAS INDICATIVAS)

ASIGNACIÓN DE CRÉDITOS DEL PROGRAMA 41

SUBPR	PROY	ACTOR	FIN	FUN	F.F.	INC	PPAL	PAR	SPAR	UGEO	DENOMINACION	IMPORTE
0	0	1									Capacitación a Profesionales de los Ministerios de Educación - PROFOR	5.980.000
0	0	1	3								SERVICIOS SOCIALES	5.980.000
0	0	1	3	4							Educación y Cultura	5.980.000
0	0	1	3	4	11						Tesoro Nacional	5.980.000
0	0	1	3	4	11	5					Transferencias	5.980.000
0	0	1	3	4	11	5	1				Transf. al Sector Privado para Financiar Gastos Corrientes	5.800.000
0	0	1	3	4	11	5	1	3			Becas	5.800.000
0	0	1	3	4	11	5	1	3			2 Ciudad Autónoma de Buenos Aires	2.378.000
0	0	1	3	4	11	5	1	3			6 Provincia de Buenos Aires	2.784.000
0	0	1	3	4	11	5	1	3			14 Provincia de Córdoba	290.000
0	0	1	3	4	11	5	1	3			30 Provincia de Entre Ríos	58.000
0	0	1	3	4	11	5	1	3			38 Provincia de Jujuy	58.000
0	0	1	3	4	11	5	1	3			62 Provincia de Río Negro	58.000
0	0	1	3	4	11	5	1	3			82 Provincia de Santa Fe	116.000
0	0	1	3	4	11	5	1	3			86 Provincia de Santiago del Estero	58.000
0	0	1	3	4	11	5	9				Transferencias al Exterior	180.000
0	0	1	3	4	11	5	9	2			Transf.a Organismos Internac. p/Financiar Gastos Corrientes	180.000
0	0	1	3	4	11	5	9	2	1920		Instituto Internacional de Planeamiento de la Educación	180.000
0	0	1	3	4	11	5	9	2	1920	2	Ciudad Autónoma de Buenos Aires	180.000
0	0	2									Reforma del Sistema de Gestión Administrativa - PREGASE	3.740.000
0	0	2	3								SERVICIOS SOCIALES	3.740.000
0	0	2	3	4							Educación y Cultura	3.740.000
0	0	2	3	4	11						Tesoro Nacional	3.740.000
0	0	2	3	4	11	5					Transferencias	3.740.000
0	0	2	3	4	11	5	7				Transf. a Inst. Prov. y Mun. para Fin. Gastos Corrientes	3.740.000
0	0	2	3	4	11	5	7	1			Transferencias a Gobiernos Provinciales	3.740.000
0	0	2	3	4	11	5	7	1	3009		Otros Organismos Provinciales	3.740.000
0	0	2	3	4	11	5	7	1	3009	10	Provincia de Catamarca	224.400
0	0	2	3	4	11	5	7	1	3009	38	Provincia de Jujuy	336.600
0	0	2	3	4	11	5	7	1	3009	42	Provincia de La Pampa	2.318.800
0	0	2	3	4	11	5	7	1	3009	62	Provincia de Río Negro	860.200
0	0	9									Red de Planeamiento Educativo	3.200.000
0	0	9	3								SERVICIOS SOCIALES	3.200.000
0	0	9	3	4							Educación y Cultura	3.200.000
0	0	9	3	4	11						Tesoro Nacional	3.200.000
0	0	9	3	4	11	5					Transferencias	3.200.000

M.E.yFP.  
4470

H



DETALLE DE TRANSFERENCIAS (PARTIDAS INDICATIVAS)

ASIGNACIÓN DE CRÉDITOS DEL PROGRAMA 41

SUBPR	PROY	ACTOBR	FIN	FUN	F.F.	INC	PPAL	PAR	SPAR	UGE	DENOMINACION	IMPORTE
0	0	9	3	4	11	5	1				Transf. al Sector Privado para Financiar Gastos Corrientes	1.200.000
0	0	9	3	4	11	5	1	6			Transf. para Activ. Científicas o Académicas	1.200.000
0	0	9	3	4	11	5	1	6	9999		Sin discriminar	1.200.000
0	0	9	3	4	11	5	1	6	9999	2	Ciudad Autónoma de Buenos Aires	1.200.000
0	0	9	3	4	11	5	6				Transferencias a Universidades Nacionales	2.000.000
0	0	9	3	4	11	5	6	1			Transferencias a Univ. Nac. p/financiar Gastos Corrientes	2.000.000
0	0	9	3	4	11	5	6	1	848		Universidades sin Discriminar	2.000.000
0	0	9	3	4	11	5	6	1	848	2	Ciudad Autónoma de Buenos Aires	2.000.000
0	0	10									Fortalecimiento del Observatorio de Costos BID 2424/OC- AR PROMEDU II	845.552
0	0	10	3								SERVICIOS SOCIALES	845.552
0	0	10	3	4							Educación y Cultura	845.552
0	0	10	3	4	22						Crédito Externo	845.552
0	0	10	3	4	22	5					Transferencias	845.552
0	0	10	3	4	22	5	7				Transf. a Inst. Prov. y Mun. para Fin. Gastos Corrientes	845.552
0	0	10	3	4	22	5	7	1			Transferencias a Gobiernos Provinciales	845.552
0	0	10	3	4	22	5	7	1	3009		Otros Organismos Provinciales	845.552
0	0	10	3	4	22	5	7	1	3009	2	Ciudad Autónoma de Buenos Aires	24.521
0	0	10	3	4	22	5	7	1	3009	6	Provincia de Buenos Aires	219.844
0	0	10	3	4	22	5	7	1	3009	10	Provincia de Catamarca	16.911
0	0	10	3	4	22	5	7	1	3009	14	Provincia de Córdoba	50.733
0	0	10	3	4	22	5	7	1	3009	18	Provincia de Corrientes	42.278
0	0	10	3	4	22	5	7	1	3009	22	Provincia del Chaco	42.278
0	0	10	3	4	22	5	7	1	3009	26	Provincia del Chubut	10.992
0	0	10	3	4	22	5	7	1	3009	30	Provincia de Entre Ríos	25.367
0	0	10	3	4	22	5	7	1	3009	34	Provincia de Formosa	31.285
0	0	10	3	4	22	5	7	1	3009	38	Provincia de Jujuy	26.212
0	0	10	3	4	22	5	7	1	3009	42	Provincia de La Pampa	8.456
0	0	10	3	4	22	5	7	1	3009	46	Provincia de La Rioja	13.529
0	0	10	3	4	22	5	7	1	3009	50	Provincia de Mendoza	33.822
0	0	10	3	4	22	5	7	1	3009	54	Provincia de Misiones	42.278
0	0	10	3	4	22	5	7	1	3009	58	Provincia del Neuquén	12.683
0	0	10	3	4	22	5	7	1	3009	62	Provincia de Río Negro	13.529
0	0	10	3	4	22	5	7	1	3009	66	Provincia de Salta	33.822
0	0	10	3	4	22	5	7	1	3009	70	Provincia de San Juan	15.220
0	0	10	3	4	22	5	7	1	3009	74	Provincia de San Luis	10.147
0	0	10	3	4	22	5	7	1	3009	78	Provincia de Santa Cruz	50.733
0	0	10	3	4	22	5	7	1	3009	82	Provincia de Santa Fe	50.733
0	0	10	3	4	22	5	7	1	3009	86	Provincia de Santiago del Estero	33.822
0	0	10	3	4	22	5	7	1	3009	90	Provincia de Tucumán	33.822
0	0	10	3	4	22	5	7	1	3009	94	Provincia de Tierra del Fuego, Antártida e Islas del Atlántico Sur	2.535

M.E. y F.P.  
447

H

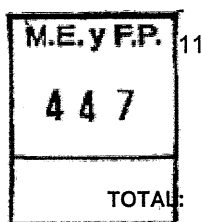
TOTAL

13.765.552



**LISTADO DE ACTIVIDADES ESPECÍFICAS**

CODIGO	DENOMINACION	UNIDAD EJECUTORA	CREDITO	RECURSOS HUMANOS	
				CARGOS	HS. DE CATEDRA
<b>Actividades:</b>					
01	Capacitación a Profesionales de los Ministerios de Educación - PROFOR	Coordinación del Programa de Formación - PROFOR	7.802.742	20	0
02	Reforma del Sistema de Gestión Administrativa - PREGASE	Coordinación de la Reforma	6.905.698	7	0
07	Estudio de Costos Educativos	Subsecretaría de Planeamiento Educativo	2.120.351	0	0
08	Dirección y Coordinación	Dirección Nacional de Planeamiento Educativo	912.991	1	0
09	Red de Planeamiento Educativo	Subsecretaría de Planeamiento Educativo	6.841.844	11	0
10	Fortalecimiento del Observatorio de Costos BID 2424/OC- AR PROMEDU II	Unidad Ejecutora del Préstamo BID 2424/OC-AR - PROMEDU II	1.224.900	0	0
11	Fortalecimiento del Observatorio de Costos - PROMEDU IV	Unidad Ejecutora del Préstamo	489.766	0	0
<b>TOTAL:</b>			<b>26.298.292</b>	<b>39</b>	<b>0</b>



H






**RECURSOS HUMANOS DEL PROGRAMA 41**

CARGO O CATEGORÍA	CANTIDAD DE	
	CARGOS	HS. DE CATEDRA
<b>Planta Permanente</b>		
Personal del Sistema Nacional de Empleo Público (SINEP)		
A	1	0
B	9	0
C	17	0
D	9	0
E	3	0
<b>Subtotal Escalafón</b>	<b>39</b>	<b>0</b>
<b>TOTAL DEL PROGRAMA 41</b>	<b>39</b>	<b>0</b>

H





**PROGRAMA 44  
MEJORAMIENTO DE LA CALIDAD EDUCATIVA**


**UNIDAD EJECUTORA  
SUBSECRETARÍA DE COORDINACIÓN ADMINISTRATIVA**

Servicio Administrativo Financiero  
**330**

**DESCRIPCIÓN DEL PROGRAMA**

El programa tiene como objeto contribuir a la ejecución de las políticas de equidad, calidad y gestión del Sistema Educativo Argentino; para ello, se realizan acciones vinculadas con la administración de fondos de financiamiento internacional tendientes al fortalecimiento de los distintos niveles educativos. En este marco, las acciones se enfocan a:

- Colaborar en la elaboración del Programa de Mejoramiento de la Educación Rural BIRF N° 201009-O (PROMER II) y coordinar con áreas técnicas del Ministerio para su implementación.
- Gestionar la ejecución del Programa de Apoyo a la Política de Mejoramiento de la Equidad Educativa BID N° 2.424/OC-AR (PROMEDU II) y coordinar con áreas técnicas del Ministerio para su implementación.
- Gestionar la ejecución del Programa de Educación Media y Formación Profesional para el Trabajo para Jóvenes (Donación Europea)



- Colaborar en la elaboración del Programa de Apoyo a la Política de Mejoramiento de la Equidad Educativa (PROMEDU IV) y coordinar con áreas técnicas del Ministerio para su implementación.

*Handwritten signature or mark.*



DISTRIBUCIÓN DE LÍMITES DEL GASTO

ASIGNACIÓN DE CRÉDITOS DEL PROGRAMA 44

SUBPR	PROY	FIN	F.F.	INC	PPAL	PAR	SPAR	ECON	MON	DENOMINACION	IMPORTE
0	0	3								SERVICIOS SOCIALES	710.017.175
0	0	3	11							Tesoro Nacional	629.373.596
0	0	3	11	1						<b>Gastos en Personal</b>	<b>12.708.867</b>
0	0	3	11	1	1					Personal Permanente	3.824.090
0	0	3	11	1	1	1				Retribución del Cargo	1.237.291
0	0	3	11	1	1	1		21		Gastos Corrientes	1.237.291
0	0	3	11	1	1	1		21	1	Moneda Nacional	1.237.291
0	0	3	11	1	1	3				Retribuciones que no hacen al Cargo	1.118.711
0	0	3	11	1	1	3		21		Gastos Corrientes	1.118.711
0	0	3	11	1	1	3		21	1	Moneda Nacional	1.118.711
0	0	3	11	1	1	4				Sueldo Anual Complementario	196.333
0	0	3	11	1	1	4		21		Gastos Corrientes	196.333
0	0	3	11	1	1	4		21	1	Moneda Nacional	196.333
0	0	3	11	1	1	6				Contribuciones Patronales	1.253.196
0	0	3	11	1	1	6		21		Gastos Corrientes	1.253.196
0	0	3	11	1	1	6		21	1	Moneda Nacional	1.253.196
0	0	3	11	1	1	7				Complementos	18.559
0	0	3	11	1	1	7		21		Gastos Corrientes	18.559
0	0	3	11	1	1	7		21	1	Moneda Nacional	18.559
0	0	3	11	1	3					Servicios Extraordinarios	235.323
0	0	3	11	1	3	1				Retribuciones Extraordinarias	174.337
0	0	3	11	1	3	1		21		Gastos Corrientes	174.337
0	0	3	11	1	3	1		21	1	Moneda Nacional	174.337
0	0	3	11	1	3	2				Sueldo Anual Complementario	14.526
0	0	3	11	1	3	2		21		Gastos Corrientes	14.526
0	0	3	11	1	3	2		21	1	Moneda Nacional	14.526
0	0	3	11	1	3	3				Contribuciones Patronales	46.460
0	0	3	11	1	3	3		21		Gastos Corrientes	46.460
0	0	3	11	1	3	3		21	1	Moneda Nacional	46.460
0	0	3	11	1	8					Personal contratado	8.649.454
0	0	3	11	1	8	1				Retribuciones por contratos	2.132.738
0	0	3	11	1	8	1		21		Gastos Corrientes	2.132.738
0	0	3	11	1	8	1		21	1	Moneda Nacional	2.132.738
0	0	3	11	1	8	2				Adicionales al contrato	736.950
0	0	3	11	1	8	2		21		Gastos Corrientes	736.950
0	0	3	11	1	8	2		21	1	Moneda Nacional	736.950
0	0	3	11	1	8	3				Sueldo anual complementario	239.140
0	0	3	11	1	8	3		21		Gastos Corrientes	239.140
0	0	3	11	1	8	3		21	1	Moneda Nacional	239.140
0	0	3	11	1	8	5				Contribuciones patronales	761.663
0	0	3	11	1	8	5		21		Gastos Corrientes	761.663
0	0	3	11	1	8	5		21	1	Moneda Nacional	761.663

M.E.y F.P.  
447

H



DISTRIBUCIÓN DE LÍMITES DEL GASTO

ASIGNACIÓN DE CRÉDITOS DEL PROGRAMA 44

SUBPR	PROY	FIN	F.F.	INC	PPAL	PAR	SPAR	ECON	MON	DENOMINACION	IMPORTE
0	0	3	11	1	8	7				Contratos especiales	4.778.963
0	0	3	11	1	8	7		21		Gastos Corrientes	4.778.963
0	0	3	11	1	8	7		21	1	Moneda Nacional	4.778.963
0	0	3	11	2						Bienes de Consumo	80.000
0	0	3	11	2				21		Gastos Corrientes	80.000
0	0	3	11	2				21	1	Moneda Nacional	80.000
0	0	3	11	3						Servicios No Personales	2.468.750
0	0	3	11	3	1					Servicios Básicos	15.000
0	0	3	11	3	1			21		Gastos Corrientes	15.000
0	0	3	11	3	1			21	1	Moneda Nacional	15.000
0	0	3	11	3	4					Servicios Técnicos y Profesionales	1.400.000
0	0	3	11	3	4			21		Gastos Corrientes	1.400.000
0	0	3	11	3	4			21	1	Moneda Nacional	1.400.000
0	0	3	11	3	5					Servicios Comerciales y Financieros	60.000
0	0	3	11	3	5			21		Gastos Corrientes	60.000
0	0	3	11	3	5			21	1	Moneda Nacional	60.000
0	0	3	11	3	7					Pasajes y Viáticos	980.000
0	0	3	11	3	7			21		Gastos Corrientes	980.000
0	0	3	11	3	7			21	1	Moneda Nacional	980.000
0	0	3	11	3	9					Otros Servicios	13.750
0	0	3	11	3	9			21		Gastos Corrientes	13.750
0	0	3	11	3	9			21	1	Moneda Nacional	13.750
0	0	3	11	4						Bienes de Uso	9.900
0	0	3	11	4	3					Maquinaria y Equipo	9.900
0	0	3	11	4	3			22		Gastos de Capital	9.900
0	0	3	11	4	3			22	1	Moneda Nacional	9.900
0	0	3	11	5						Transferencias	614.106.079
0	0	3	11	5	7					Transf. a Inst. Prov. y Mun. para Fin. Gastos Corrientes	613.686.079
0	0	3	11	5	7	1				Transferencias a Gobiernos Provinciales	463.411.350
0	0	3	11	5	7	1		21		Gastos Corrientes	463.411.350
0	0	3	11	5	7	1		21	1	Moneda Nacional	463.411.350
0	0	3	11	5	7	4				Transferencias a Instituciones de Enseñanza Provinciales	150.274.729
0	0	3	11	5	7	4		21		Gastos Corrientes	150.274.729
0	0	3	11	5	7	4		21	1	Moneda Nacional	150.274.729
0	0	3	11	5	8					Transf. a Inst. Prov. y Mun. para Financ. Gastos de Capital	420.000
0	0	3	11	5	8	1				Transferencias a Gobiernos Provinciales	420.000
0	0	3	11	5	8	1		22		Gastos de Capital	420.000
0	0	3	11	5	8	1		22	1	Moneda Nacional	420.000
0	0	3	21							Transferencias Externas	26.524.000
0	0	3	21	3						Servicios No Personales	16.355.569
0	0	3	21	3	4					Servicios Técnicos y Profesionales	8.250.525
0	0	3	21	3	4			21		Gastos Corrientes	8.250.525
0	0	3	21	3	4			21	1	Moneda Nacional	8.250.525
0	0	3	21	3	5					Servicios Comerciales y Financieros	595.000

M.E. y F.P.  
447

H



DISTRIBUCIÓN DE LÍMITES DEL GASTO

ASIGNACIÓN DE CRÉDITOS DEL PROGRAMA 44

SUBPR	PROY	FIN	F.F.	INC	PPAL	PAR	SPAR	ECON	MON	DENOMINACION	IMPORTE
0	0	3	21	3	5				21	Gastos Corrientes	595.000
0	0	3	21	3	5				21	1 Moneda Nacional	595.000
0	0	3	21	3	7					Pasajes y Viáticos	1.657.443
0	0	3	21	3	7				21	Gastos Corrientes	1.657.443
0	0	3	21	3	7				21	1 Moneda Nacional	1.657.443
0	0	3	21	3	9					Otros Servicios	5.852.601
0	0	3	21	3	9				21	Gastos Corrientes	5.852.601
0	0	3	21	3	9				21	1 Moneda Nacional	5.852.601
0	0	3	21	5						<b>Transferencias</b>	<b>10.168.431</b>
0	0	3	21	5	8					Transf. a Inst. Prov. y Mun. para Financ.	10.168.431
0	0	3	21	5	8	1				Gastos de Capital	
0	0	3	21	5	8	1				Transferencias a Gobiernos Provinciales	10.168.431
0	0	3	21	5	8	1			22	Gastos de Capital	10.168.431
0	0	3	21	5	8	1			22	1 Moneda Nacional	10.168.431
0	0	3	22							Crédito Externo	54.119.579
0	0	3	22	1						<b>Gastos en Personal</b>	<b>13.017.600</b>
0	0	3	22	1	8					Personal contratado	13.017.600
0	0	3	22	1	8	7				Contratos especiales	13.017.600
0	0	3	22	1	8	7			21	Gastos Corrientes	13.017.600
0	0	3	22	1	8	7			21	1 Moneda Nacional	13.017.600
0	0	3	22	2						<b>Bienes de Consumo</b>	<b>887.859</b>
0	0	3	22	2					21	Gastos Corrientes	887.859
0	0	3	22	2					21	1 Moneda Nacional	887.859
0	0	3	22	3						<b>Servicios No Personales</b>	<b>13.556.135</b>
0	0	3	22	3	2					Alquileres y Derechos	20.000
0	0	3	22	3	2				21	Gastos Corrientes	20.000
0	0	3	22	3	2				21	1 Moneda Nacional	20.000
0	0	3	22	3	4					Servicios Técnicos y Profesionales	9.422.151
0	0	3	22	3	4				21	Gastos Corrientes	9.422.151
0	0	3	22	3	4				21	1 Moneda Nacional	9.422.151
0	0	3	22	3	5					Servicios Comerciales y Financieros	1.644.313
0	0	3	22	3	5				21	Gastos Corrientes	1.644.313
0	0	3	22	3	5				21	1 Moneda Nacional	1.644.313
0	0	3	22	3	7					Pasajes y Viáticos	2.369.671
0	0	3	22	3	7				21	Gastos Corrientes	2.369.671
0	0	3	22	3	7				21	1 Moneda Nacional	2.369.671
0	0	3	22	3	9					Otros Servicios	100.000
0	0	3	22	3	9				21	Gastos Corrientes	100.000
0	0	3	22	3	9				21	1 Moneda Nacional	100.000
0	0	3	22	4						<b>Bienes de Uso</b>	<b>422.391</b>
0	0	3	22	4	3					Maquinaria y Equipo	422.391
0	0	3	22	4	3				22	Gastos de Capital	422.391
0	0	3	22	4	3				22	1 Moneda Nacional	422.391
0	0	3	22	5						<b>Transferencias</b>	<b>26.235.594</b>
0	0	3	22	5	7					Transf. a Inst. Prov. y Mun. para Fin. Gastos Corrientes	22.476.594
0	0	3	22	5	7	1				Transferencias a Gobiernos Provinciales	22.476.594

M.E. y F.P.  
447

H



DISTRIBUCIÓN DE LÍMITES DEL GASTO

ASIGNACIÓN DE CRÉDITOS DEL PROGRAMA 44

SUBPR	PROY	FIN	F.F.	INC	PPAL	PAR	SPAR	ECON	MON	DENOMINACION	IMPORTE
0	0	3	22	5	7	1		21		Gastos Corrientes	22.476.594
0	0	3	22	5	7	1		21	1	Moneda Nacional	22.476.594
0	0	3	22	5	8					Transf. a Inst. Prov. y Mun. para Financ.	3.759.000
										Gastos de Capital	
0	0	3	22	5	8	1				Transferencias a Gobiernos Provinciales	3.759.000
0	0	3	22	5	8	1		22		Gastos de Capital	3.759.000
0	0	3	22	5	8	1		22	1	Moneda Nacional	3.759.000
<b>TOTAL</b>											<b>710.017.175</b>

H

M.E.y F.P.  
447



DETALLE DE TRANSFERENCIAS (PARTIDAS INDICATIVAS)

ASIGNACIÓN DE CRÉDITOS DEL PROGRAMA 44

SUBPR	PROY	ACTOBR	FIN	FUN	F.F.	INC	PPAL	PAR	SPAR	UGEO	DENOMINACION	IMPORTE
0	0	1									Dirección y Coordinación	613.236.079
0	0	1	3								SERVICIOS SOCIALES	613.236.079
0	0	1	3	4							Educación y Cultura	613.236.079
0	0	1	3	4	11						Tesoro Nacional	613.236.079
0	0	1	3	4	11	5					Transferencias	613.236.079
0	0	1	3	4	11	5	7				Transf. a Inst. Prov. y Mun. para Fin. Gastos Corrientes	613.236.079
0	0	1	3	4	11	5	7	1			Transferencias a Gobiernos Provinciales	462.961.350
0	0	1	3	4	11	5	7	1	3009		Otros Organismos Provinciales	462.961.350
0	0	1	3	4	11	5	7	1	3009	2	Ciudad Autónoma de Buenos Aires	1.666.661
0	0	1	3	4	11	5	7	1	3009	6	Provincia de Buenos Aires	269.628.691
0	0	1	3	4	11	5	7	1	3009	10	Provincia de Catamarca	9.305.523
0	0	1	3	4	11	5	7	1	3009	14	Provincia de Córdoba	7.175.901
0	0	1	3	4	11	5	7	1	3009	18	Provincia de Corrientes	5.509.240
0	0	1	3	4	11	5	7	1	3009	22	Provincia del Chaco	1.620.365
0	0	1	3	4	11	5	7	1	3009	26	Provincia del Chubut	22.268.441
0	0	1	3	4	11	5	7	1	3009	30	Provincia de Entre Ríos	3.240.729
0	0	1	3	4	11	5	7	1	3009	34	Provincia de Formosa	2.962.953
0	0	1	3	4	11	5	7	1	3009	38	Provincia de Jujuy	8.564.785
0	0	1	3	4	11	5	7	1	3009	42	Provincia de La Pampa	648.146
0	0	1	3	4	11	5	7	1	3009	46	Provincia de La Rioja	2.546.287
0	0	1	3	4	11	5	7	1	3009	50	Provincia de Mendoza	20.185.115
0	0	1	3	4	11	5	7	1	3009	54	Provincia de Misiones	6.157.386
0	0	1	3	4	11	5	7	1	3009	58	Provincia del Neuquén	4.120.356
0	0	1	3	4	11	5	7	1	3009	62	Provincia de Río Negro	1.712.957
0	0	1	3	4	11	5	7	1	3009	66	Provincia de Salta	25.555.467
0	0	1	3	4	11	5	7	1	3009	70	Provincia de San Juan	8.148.120
0	0	1	3	4	11	5	7	1	3009	74	Provincia de San Luis	2.870.360
0	0	1	3	4	11	5	7	1	3009	78	Provincia de Santa Cruz	416.665
0	0	1	3	4	11	5	7	1	3009	82	Provincia de Santa Fe	24.490.655
0	0	1	3	4	11	5	7	1	3009	86	Provincia de Santiago del Estero	9.074.042
0	0	1	3	4	11	5	7	1	3009	90	Provincia de Tucumán	24.675.840
0	0	1	3	4	11	5	7	1	3009	94	Provincia de Tierra del Fuego, Antártida e Islas del Atlántico Sur	416.665
0	0	1	3	4	11	5	7	4			Transferencias a Instituciones de Enseñanza Provinciales	150.274.729
0	0	1	3	4	11	5	7	4	3119		Educación sin discriminar	150.274.729
0	0	1	3	4	11	5	7	4	3119	2	Ciudad Autónoma de Buenos Aires	540.989
0	0	1	3	4	11	5	7	4	3119	6	Provincia de Buenos Aires	87.519.975
0	0	1	3	4	11	5	7	4	3119	10	Provincia de Catamarca	3.020.522
0	0	1	3	4	11	5	7	4	3119	14	Provincia de Córdoba	2.329.258
0	0	1	3	4	11	5	7	4	3119	18	Provincia de Corrientes	1.788.269
0	0	1	3	4	11	5	7	4	3119	22	Provincia del Chaco	525.962
0	0	1	3	4	11	5	7	4	3119	26	Provincia del Chubut	7.228.214
0	0	1	3	4	11	5	7	4	3119	30	Provincia de Entre Ríos	1.051.923
0	0	1	3	4	11	5	7	4	3119	34	Provincia de Formosa	961.758
0	0	1	3	4	11	5	7	4	3119	38	Provincia de Jujuy	2.780.082
0	0	1	3	4	11	5	7	4	3119	42	Provincia de La Pampa	210.385
0	0	1	3	4	11	5	7	4	3119	46	Provincia de La Rioja	826.511
0	0	1	3	4	11	5	7	4	3119	50	Provincia de Mendoza	6.551.978

M.E.y F.P.  
447

*Handwritten mark*



DETALLE DE TRANSFERENCIAS (PARTIDAS INDICATIVAS)

ASIGNACIÓN DE CRÉDITOS DEL PROGRAMA 44

SUBPR	PROY	ACTOBR	FIN	FUN	F.F.	INC	PPAL	PAR	SPAR	UGEO	DENOMINACION	IMPORTE
0	0	1	3	4	11	5	7	4	3119	54	Provincia de Misiones	1.998.654
0	0	1	3	4	11	5	7	4	3119	58	Provincia del Neuquén	1.337.445
0	0	1	3	4	11	5	7	4	3119	62	Provincia de Río Negro	556.016
0	0	1	3	4	11	5	7	4	3119	66	Provincia de Salta	8.295.195
0	0	1	3	4	11	5	7	4	3119	70	Provincia de San Juan	2.644.835
0	0	1	3	4	11	5	7	4	3119	74	Provincia de San Luis	931.703
0	0	1	3	4	11	5	7	4	3119	78	Provincia de Santa Cruz	135.247
0	0	1	3	4	11	5	7	4	3119	82	Provincia de Santa Fe	7.949.533
0	0	1	3	4	11	5	7	4	3119	86	Provincia de Santiago del Estero	2.945.385
0	0	1	3	4	11	5	7	4	3119	90	Provincia de Tucumán	8.009.643
0	0	1	3	4	11	5	7	4	3119	94	Provincia de Tierra del Fuego, Antártida e Islas del Atlántico Sur	135.247
0	0	10									<b>Mejoramiento de la Educación de Jóvenes y Adultos (Donación Unión Europea)</b>	<b>10.168.431</b>
0	0	10	3								SERVICIOS SOCIALES	10.168.431
0	0	10	3	4							Educación y Cultura	10.168.431
0	0	10	3	4	21						Transferencias Externas	10.168.431
0	0	10	3	4	21	5					<b>Transferencias</b>	<b>10.168.431</b>
0	0	10	3	4	21	5	8				Transf. a Inst. Prov. y Mun. para Financ. Gastos de Capital	10.168.431
0	0	10	3	4	21	5	8	1			Transferencias a Gobiernos Provinciales	10.168.431
0	0	10	3	4	21	5	8	1	3009		Otros organismos provinciales	10.168.431
0	0	10	3	4	21	5	8	1	3009	10	Provincia de Catamarca	782.187
0	0	10	3	4	21	5	8	1	3009	18	Provincia de Corrientes	782.187
0	0	10	3	4	21	5	8	1	3009	22	Provincia del Chaco	782.187
0	0	10	3	4	21	5	8	1	3009	30	Provincia de Entre Ríos	782.187
0	0	10	3	4	21	5	8	1	3009	34	Provincia de Formosa	782.187
0	0	10	3	4	21	5	8	1	3009	38	Provincia de Jujuy	782.187
0	0	10	3	4	21	5	8	1	3009	46	Provincia de La Rioja	782.187
0	0	10	3	4	21	5	8	1	3009	50	Provincia de Mendoza	782.187
0	0	10	3	4	21	5	8	1	3009	54	Provincia de Misiones	782.187
0	0	10	3	4	21	5	8	1	3009	66	Provincia de Salta	782.187
0	0	10	3	4	21	5	8	1	3009	70	Provincia de San Juan	782.187
0	0	10	3	4	21	5	8	1	3009	86	Provincia de Santiago del Estero	782.187
0	0	10	3	4	21	5	8	1	3009	90	Provincia de Tucumán	782.187
0	0	13									<b>Acciones de Apoyo a la Gestión Institucional BID 2424/OC- AR PROMEDU II</b>	<b>16.556.794</b>
0	0	13	3								SERVICIOS SOCIALES	16.556.794
0	0	13	3	4							Educación y Cultura	16.556.794
0	0	13	3	4	22						Crédito Externo	16.556.794
0	0	13	3	4	22	5					<b>Transferencias</b>	<b>16.556.794</b>
0	0	13	3	4	22	5	7				Transf. a Inst. Prov. y Mun. para Fin. Gastos Corrientes	16.556.794
0	0	13	3	4	22	5	7	1			Transferencias a Gobiernos Provinciales	16.556.794
0	0	13	3	4	22	5	7	1	3009		Otros Organismos Provinciales	16.556.794
0	0	13	3	4	22	5	7	1	3009	2	Ciudad Autónoma de Buenos Aires	480.147

M.E.y F.P.  
447

H





DETALLE DE TRANSFERENCIAS (PARTIDAS INDICATIVAS)

ASIGNACIÓN DE CRÉDITOS DEL PROGRAMA 44

SUBPR	PROY	ACTOBR	FIN	FUN	F.F.	INC	PA L	PAR	SPAR	U G E O	DENOMINACION	IMPORTE
0	0	13	3	4	22	5	7	1	3009	6	Provincia de Buenos Aires	4.304.766
0	0	13	3	4	22	5	7	1	3009	10	Provincia de Catamarca	331.136
0	0	13	3	4	22	5	7	1	3009	14	Provincia de Córdoba	993.408
0	0	13	3	4	22	5	7	1	3009	18	Provincia de Corrientes	827.840
0	0	13	3	4	22	5	7	1	3009	22	Provincia del Chaco	827.840
0	0	13	3	4	22	5	7	1	3009	26	Provincia del Chubut	215.238
0	0	13	3	4	22	5	7	1	3009	30	Provincia de Entre Ríos	496.704
0	0	13	3	4	22	5	7	1	3009	34	Provincia de Formosa	612.601
0	0	13	3	4	22	5	7	1	3009	38	Provincia de Jujuy	513.261
0	0	13	3	4	22	5	7	1	3009	42	Provincia de La Pampa	165.568
0	0	13	3	4	22	5	7	1	3009	46	Provincia de La Rioja	264.909
0	0	13	3	4	22	5	7	1	3009	50	Provincia de Mendoza	662.272
0	0	13	3	4	22	5	7	1	3009	54	Provincia de Misiones	827.840
0	0	13	3	4	22	5	7	1	3009	58	Provincia del Neuquén	248.352
0	0	13	3	4	22	5	7	1	3009	62	Provincia de Río Negro	264.909
0	0	13	3	4	22	5	7	1	3009	66	Provincia de Salta	662.272
0	0	13	3	4	22	5	7	1	3009	70	Provincia de San Juan	298.022
0	0	13	3	4	22	5	7	1	3009	74	Provincia de San Luis	198.682
0	0	13	3	4	22	5	7	1	3009	78	Provincia de Santa Cruz	993.408
0	0	13	3	4	22	5	7	1	3009	82	Provincia de Santa Fe	993.408
0	0	13	3	4	22	5	7	1	3009	86	Provincia de Santiago del Estero	662.272
0	0	13	3	4	22	5	7	1	3009	90	Provincia de Tucumán	662.272
0	0	13	3	4	22	5	7	1	3009	94	Provincia de Tierra del Fuego, Antártida e Islas del Atlántico Sur	49.667
0	0	15									<b>Mejoramiento del Sistema Educativo BIRF s/n PROMER II</b>	<b>8.629.000</b>
0	0	15	3								SERVICIOS SOCIALES	8.629.000
0	0	15	3	4							Educación y Cultura	8.629.000
0	0	15	3	4	11						Tesoro Nacional	870.000
0	0	15	3	4	11	5					Transferencias	870.000
0	0	15	3	4	11	5	7				Transf. a Inst. Prov. y Mun. para Fin. Gastos Corrientes	450.000
0	0	15	3	4	11	5	7	1			Transferencias a Gobiernos Provinciales	450.000
0	0	15	3	4	11	5	7	1	3009		Otros Organismos Provinciales	450.000
0	0	15	3	4	11	5	7	1	3009	6	Provincia de Buenos Aires	82.323
0	0	15	3	4	11	5	7	1	3009	10	Provincia de Catamarca	8.601
0	0	15	3	4	11	5	7	1	3009	14	Provincia de Córdoba	55.919
0	0	15	3	4	11	5	7	1	3009	18	Provincia de Corrientes	18.742
0	0	15	3	4	11	5	7	1	3009	22	Provincia del Chaco	10.173
0	0	15	3	4	11	5	7	1	3009	26	Provincia del Chubut	5.801
0	0	15	3	4	11	5	7	1	3009	30	Provincia de Entre Ríos	15.831
0	0	15	3	4	11	5	7	1	3009	34	Provincia de Formosa	20.614
0	0	15	3	4	11	5	7	1	3009	38	Provincia de Jujuy	10.541
0	0	15	3	4	11	5	7	1	3009	42	Provincia de La Pampa	929
0	0	15	3	4	11	5	7	1	3009	46	Provincia de La Rioja	5.664
0	0	15	3	4	11	5	7	1	3009	50	Provincia de Mendoza	13.627
0	0	15	3	4	11	5	7	1	3009	54	Provincia de Misiones	47.249
0	0	15	3	4	11	5	7	1	3009	58	Provincia del Neuquén	7.239
0	0	15	3	4	11	5	7	1	3009	62	Provincia de Río Negro	7.434
0	0	15	3	4	11	5	7	1	3009	66	Provincia de Salta	24.680
0	0	15	3	4	11	5	7	1	3009	70	Provincia de San Juan	10.593
0	0	15	3	4	11	5	7	1	3009	74	Provincia de San Luis	5.969
0	0	15	3	4	11	5	7	1	3009	78	Provincia de Santa Cruz	2.507
0	0	15	3	4	11	5	7	1	3009	82	Provincia de Santa Fe	24.316

M.E.y F.P.  
447

H



DETALLE DE TRANSFERENCIAS (PARTIDAS INDICATIVAS)

ASIGNACIÓN DE CRÉDITOS DEL PROGRAMA 44

SUBPR	PROY	ACTOBR	FIN	FUN	F.F.	INC	PPAL	PAR	SPAR	UGEO	DENOMINACION	IMPORTE
0	0	15	3	4	11	5	7	1	3009	86	Provincia de Santiago del Estero	41.642
0	0	15	3	4	11	5	7	1	3009	90	Provincia de Tucumán	29.363
0	0	15	3	4	11	5	7	1	3009	94	Provincia de Tierra del Fuego, Antártida e Islas del Atlántico Sur	243
0	0	15	3	4	11	5	8				Transf. a Inst. Prov. y Mun. para Financ. Gastos de Capital	420.000
0	0	15	3	4	11	5	8	1			Transferencias a Gobiernos Provinciales	420.000
0	0	15	3	4	11	5	8	1	3009		Otros organismos provinciales	420.000
0	0	15	3	4	11	5	8	1	3009	6	Provincia de Buenos Aires	76.834
0	0	15	3	4	11	5	8	1	3009	10	Provincia de Catamarca	8.028
0	0	15	3	4	11	5	8	1	3009	14	Provincia de Córdoba	52.191
0	0	15	3	4	11	5	8	1	3009	18	Provincia de Corrientes	17.493
0	0	15	3	4	11	5	8	1	3009	22	Provincia del Chaco	9.495
0	0	15	3	4	11	5	8	1	3009	26	Provincia del Chubut	5.414
0	0	15	3	4	11	5	8	1	3009	30	Provincia de Entre Ríos	14.776
0	0	15	3	4	11	5	8	1	3009	34	Provincia de Formosa	19.240
0	0	15	3	4	11	5	8	1	3009	38	Provincia de Jujuy	9.838
0	0	15	3	4	11	5	8	1	3009	42	Provincia de La Pampa	867
0	0	15	3	4	11	5	8	1	3009	46	Provincia de La Rioja	5.286
0	0	15	3	4	11	5	8	1	3009	50	Provincia de Mendoza	12.719
0	0	15	3	4	11	5	8	1	3009	54	Provincia de Misiones	44.100
0	0	15	3	4	11	5	8	1	3009	58	Provincia del Neuquén	6.756
0	0	15	3	4	11	5	8	1	3009	62	Provincia de Río Negro	6.938
0	0	15	3	4	11	5	8	1	3009	66	Provincia de Salta	23.034
0	0	15	3	4	11	5	8	1	3009	70	Provincia de San Juan	9.887
0	0	15	3	4	11	5	8	1	3009	74	Provincia de San Luis	5.571
0	0	15	3	4	11	5	8	1	3009	78	Provincia de Santa Cruz	2.340
0	0	15	3	4	11	5	8	1	3009	82	Provincia de Santa Fe	22.695
0	0	15	3	4	11	5	8	1	3009	86	Provincia de Santiago del Estero	38.866
0	0	15	3	4	11	5	8	1	3009	90	Provincia de Tucumán	27.405
0	0	15	3	4	11	5	8	1	3009	94	Provincia de Tierra del Fuego, Antártida e Islas del Atlántico Sur	227
0	0	15	3	4	22						Crédito Externo	7.759.000
0	0	15	3	4	22	5					<b>Transferencias</b>	<b>7.759.000</b>
0	0	15	3	4	22	5	7				Transf. a Inst. Prov. y Mun. para Fin. Gastos Corrientes	4.000.000
0	0	15	3	4	22	5	7	1			Transferencias a Gobiernos Provinciales	4.000.000
0	0	15	3	4	22	5	7	1	3009		Otros Organismos Provinciales	4.000.000
0	0	15	3	4	22	5	7	1	3009	6	Provincia de Buenos Aires	731.757
0	0	15	3	4	22	5	7	1	3009	10	Provincia de Catamarca	76.456
0	0	15	3	4	22	5	7	1	3009	14	Provincia de Córdoba	497.059
0	0	15	3	4	22	5	7	1	3009	18	Provincia de Corrientes	166.598
0	0	15	3	4	22	5	7	1	3009	22	Provincia del Chaco	90.425
0	0	15	3	4	22	5	7	1	3009	26	Provincia del Chubut	51.564
0	0	15	3	4	22	5	7	1	3009	30	Provincia de Entre Ríos	140.723
0	0	15	3	4	22	5	7	1	3009	34	Provincia de Formosa	183.236
0	0	15	3	4	22	5	7	1	3009	38	Provincia de Jujuy	93.700
0	0	15	3	4	22	5	7	1	3009	42	Provincia de La Pampa	8.254
0	0	15	3	4	22	5	7	1	3009	46	Provincia de La Rioja	50.345
0	0	15	3	4	22	5	7	1	3009	50	Provincia de Mendoza	121.131
0	0	15	3	4	22	5	7	1	3009	54	Provincia de Misiones	419.988
0	0	15	3	4	22	5	7	1	3009	58	Provincia del Neuquén	64.346
0	0	15	3	4	22	5	7	1	3009	62	Provincia de Río Negro	66.078
0	0	15	3	4	22	5	7	1	3009	66	Provincia de Salta	219.375
0	0	15	3	4	22	5	7	1	3009	70	Provincia de San Juan	94.163
0	0	15	3	4	22	5	7	1	3009	74	Provincia de San Luis	53.062
0	0	15	3	4	22	5	7	1	3009	78	Provincia de Santa Cruz	22.285

M.E.y F.P.  
447

H



DETALLE DE TRANSFERENCIAS (PARTIDAS INDICATIVAS)

ASIGNACIÓN DE CRÉDITOS DEL PROGRAMA 44

SUBPR	PROY	ACTOBR	FIN	FUN	F.F.	INC	PPAL	PAR	SPAR	UGEO	DENOMINACION	IMPORTE
0	0	15	3	4	22	5	7	1	3009	82	Provincia de Santa Fe	216.141
0	0	15	3	4	22	5	7	1	3009	86	Provincia de Santiago del Estero	370.152
0	0	15	3	4	22	5	7	1	3009	90	Provincia de Tucumán	261.004
0	0	15	3	4	22	5	7	1	3009	94	Provincia de Tierra del Fuego, Antártida e Islas del Atlántico Sur	2.158
0	0	15	3	4	22	5	8				Transf. a Inst. Prov. y Mun. para Financ. Gastos de Capital	3.759.000
0	0	15	3	4	22	5	8	1			Transferencias a Gobiernos Provinciales	3.759.000
0	0	15	3	4	22	5	8	1	3009		Otros organismos provinciales	3.759.000
0	0	15	3	4	22	5	8	1	3009	6	Provincia de Buenos Aires	687.668
0	0	15	3	4	22	5	8	1	3009	10	Provincia de Catamarca	71.849
0	0	15	3	4	22	5	8	1	3009	14	Provincia de Córdoba	467.112
0	0	15	3	4	22	5	8	1	3009	18	Provincia de Corrientes	156.561
0	0	15	3	4	22	5	8	1	3009	22	Provincia del Chaco	84.977
0	0	15	3	4	22	5	8	1	3009	26	Provincia del Chubut	48.457
0	0	15	3	4	22	5	8	1	3009	30	Provincia de Entre Ríos	132.244
0	0	15	3	4	22	5	8	1	3009	34	Provincia de Formosa	172.196
0	0	15	3	4	22	5	8	1	3009	38	Provincia de Jujuy	88.055
0	0	15	3	4	22	5	8	1	3009	42	Provincia de La Pampa	7.757
0	0	15	3	4	22	5	8	1	3009	46	Provincia de La Rioja	47.310
0	0	15	3	4	22	5	8	1	3009	50	Provincia de Mendoza	113.833
0	0	15	3	4	22	5	8	1	3009	54	Provincia de Misiones	394.684
0	0	15	3	4	22	5	8	1	3009	58	Provincia del Neuquén	60.469
0	0	15	3	4	22	5	8	1	3009	62	Provincia de Río Negro	62.097
0	0	15	3	4	22	5	8	1	3009	66	Provincia de Salta	206.158
0	0	15	3	4	22	5	8	1	3009	70	Provincia de San Juan	88.490
0	0	15	3	4	22	5	8	1	3009	74	Provincia de San Luis	49.865
0	0	15	3	4	22	5	8	1	3009	78	Provincia de Santa Cruz	20.942
0	0	15	3	4	22	5	8	1	3009	82	Provincia de Santa Fe	203.119
0	0	15	3	4	22	5	8	1	3009	86	Provincia de Santiago del Estero	347.851
0	0	15	3	4	22	5	8	1	3009	90	Provincia de Tucumán	245.278
0	0	15	3	4	22	5	8	1	3009	94	Provincia de Tierra del Fuego, Antártida e Islas del Atlántico Sur	2.028
0	0	16									<b>Acciones de Apoyo a la Gestión, Monitoreo y Evaluación Institucional - PROMEDU IV</b>	<b>1.919.800</b>
0	0	16	3								<b>SERVICIOS SOCIALES</b>	<b>1.919.800</b>
0	0	16	3	4							Educación y Cultura	1.919.800
0	0	16	3	4	22						Crédito Externo	1.919.800
0	0	16	3	4	22	5					<b>Transferencias</b>	<b>1.919.800</b>
0	0	16	3	4	22	5	7				Transf. a Inst. Prov. y Mun. para Fin. Gastos Corrientes	1.919.800
0	0	16	3	4	22	5	7	1			Transferencias a Gobiernos Provinciales	1.919.800
0	0	16	3	4	22	5	7	1	3009		Otros Organismos Provinciales	1.919.800
0	0	16	3	4	22	5	7	1	3009	2	Ciudad Autónoma de Buenos Aires	55.680
0	0	16	3	4	22	5	7	1	3009	6	Provincia de Buenos Aires	499.200
0	0	16	3	4	22	5	7	1	3009	10	Provincia de Catamarca	38.400
0	0	16	3	4	22	5	7	1	3009	14	Provincia de Córdoba	115.200
0	0	16	3	4	22	5	7	1	3009	18	Provincia de Corrientes	96.000
0	0	16	3	4	22	5	7	1	3009	22	Provincia del Chaco	96.000
0	0	16	3	4	22	5	7	1	3009	26	Provincia del Chubut	24.960
0	0	16	3	4	22	5	7	1	3009	30	Provincia de Entre Ríos	57.600
0	0	16	3	4	22	5	7	1	3009	34	Provincia de Formosa	71.040

M.E.yFP.  
447

H



DETALLE DE TRANSFERENCIAS (PARTIDAS INDICATIVAS)


ASIGNACIÓN DE CRÉDITOS DEL PROGRAMA 44

SUBPR	PROY	ACTOBR	FIN	FUN	F.F.	INC	PPAL	PAR	SPAR	UGEO	DENOMINACION	IMPORTE
0	0	16	3	4	22	5	7	1	3009	38	Provincia de Jujuy	59.520
0	0	16	3	4	22	5	7	1	3009	42	Provincia de La Pampa	19.200
0	0	16	3	4	22	5	7	1	3009	46	Provincia de La Rioja	30.720
0	0	16	3	4	22	5	7	1	3009	50	Provincia de Mendoza	76.800
0	0	16	3	4	22	5	7	1	3009	54	Provincia de Misiones	96.000
0	0	16	3	4	22	5	7	1	3009	58	Provincia del Neuquén	28.800
0	0	16	3	4	22	5	7	1	3009	62	Provincia de Río Negro	30.720
0	0	16	3	4	22	5	7	1	3009	66	Provincia de Salta	76.800
0	0	16	3	4	22	5	7	1	3009	70	Provincia de San Juan	34.560
0	0	16	3	4	22	5	7	1	3009	74	Provincia de San Luis	23.040
0	0	16	3	4	22	5	7	1	3009	78	Provincia de Santa Cruz	115.200
0	0	16	3	4	22	5	7	1	3009	82	Provincia de Santa Fe	115.200
0	0	16	3	4	22	5	7	1	3009	86	Provincia de Santiago del Estero	76.800
0	0	16	3	4	22	5	7	1	3009	90	Provincia de Tucumán	76.800
0	0	16	3	4	22	5	7	1	3009	94	Provincia de Tierra del Fuego, Antártida e Islas del Atlántico Sur	5.560

TOTAL

650.510.104

*J*





**LISTADO DE ACTIVIDADES ESPECÍFICAS**

CODIGO	DENOMINACION	UNIDAD EJECUTORA	CREDITO	RECURSOS HUMANOS	
				CARGOS	HS. DE CATEDRA
<b>Actividades:</b>					
01	Dirección y Coordinación	Dirección General de Unidad de Financiamiento Internacional	622.616.704	30	0
10	Mejoramiento de la Educación de Jóvenes y Adultos (Donación Unión Europea)	Dirección General de Unidad de Financiamiento Internacional	26.524.000	0	0
13	Acciones de Apoyo a la Gestión Institucional BID 2424/OC- AR PROMEDU II	Dirección General de Unidad de Financiamiento Internacional	24.805.779	0	0
15	Mejoramiento del Sistema Educativo BIRF s/n PROMER II	Dirección General de Unidad de Financiamiento Internacional	22.950.892	0	0
16	Acciones de Apoyo a la Gestión, Monitoreo y Evaluación Institucional - PROMEDU IV	Dirección General de Unidad de Financiamiento Internacional	13.119.800	0	0
			<b>710.017.175</b>	<b>30</b>	<b>0</b>


**M.E. y F.P.**  
**447** TOTAL:  
*H*



**RECURSOS HUMANOS DEL PROGRAMA 44**

CARGO O CATEGORÍA	CANTIDAD DE	
	CARGOS	HS. DE CATEDRA
<b>Planta Permanente</b>		
Personal del Sistema Nacional de Empleo Público (SINEP)		
A	1	0
B	3	0
C	13	0
D	9	0
E	4	0
<b>Subtotal Escalafón</b>	<b>30</b>	<b>0</b>
<b>TOTAL DEL PROGRAMA 44</b>	<b>30</b>	<b>0</b>

*JL*





**PROGRAMA 45  
ACCIONES DE FORMACIÓN DOCENTE**


**UNIDAD EJECUTORA  
INSTITUTO NACIONAL DE FORMACIÓN DOCENTE**

**Servicio Administrativo Financiero  
330**

**DESCRIPCIÓN DEL PROGRAMA**

El Instituto Nacional de Formación Docente tiene como función primaria la planificación, el desarrollo e impulso de las políticas para el sistema superior de formación docente inicial y continua-sistematiza sus estrategias y líneas de acción en el Plan Nacional de Educación Obligatoria y Formación Docente para el quinquenio 2012-2016, aprobado por Resolución del Consejo Federal de Educación N° 188/12. Las principales acciones a desarrollar se encuadran dentro del Plan Nacional de Formación Docente, definido por las siguientes líneas estratégicas:

- Planeamiento y desarrollo del Sistema Nacional de Formación Docente, en el marco de la construcción federal.
- Evaluación integral de la formación docente.
- Fortalecimiento del desarrollo curricular.
- Fortalecimiento de la formación continua y la investigación.
- Fortalecimiento de las trayectorias y la participación de los estudiantes.
- Consolidación de la formación pedagógica con recursos digitales.
- Planeamiento estratégico y desarrollo del Sistema Nacional de Formación Docente.



*H*



**METAS Y PRODUCCIÓN BRUTA**

DENOMINACION	UNIDAD DE MEDIDA	CANTIDAD
<b>METAS :</b>		
Asistencia Financiera a Instituciones de Enseñanza	Institución Asistida	320
Asistencia Financiera a Institutos de Formación Docente	Escuela Atendida	750
Becas de Formación Docente para Estudiantes Indígenas	Becario	5.600
Capacitación Docente	Docente Capacitado	346.500
Capacitación a Directivos	Director Capacitado	1.300
Consolidación y Fortalecimiento de la Red Nodos Virtuales de Formación Docente	Participante	600.000
Evaluación Institucional Integral	Escuela Evaluada	60.000
Formación Virtual de Estudiantes de Formación Docente	Alumno	16.000
Formación de Facilitadores	Docente Capacitado	2.000
Formación en Investigación	Docente Capacitado	320
Formación en Investigación	Alumno Participante	170
Formación en Memoria y Derechos Humanos	Docente Capacitado	300
Formación en Memoria y Derechos Humanos	Alumno Participante	1.000
Formación para la Gestión del Registro Federal de Instituciones y Ofertas de Formación Docente	Docente Capacitado	300
Formación para la Gestión del Registro Federal de Instituciones y Ofertas de Formación Docente	Director Capacitado	150
Material de Investigación sobre la Formación Docentes	Estudio Elaborado	4
Otorgamiento de Becas para Estudiantes de Institutos de Formación Docentes	Becario	17.200

M.E. y F.P.  
447

81





**METAS Y PRODUCCIÓN BRUTA**

DENOMINACION	UNIDAD DE MEDIDA	CANTIDAD
Otorgamiento de Becas para Postgrado y Especialización	Becario	300
Promoción de Proyectos Institucionales de Memoria y Derechos Humanos	Proyecto Promovido	400
Promoción de Proyectos de Investigación Pedagógica	Informe	100
Promoción de Proyectos de Investigación Pedagógica	Proyecto Promovido	100
Promoción de Tecnicaturas - Humanísticas y Sociales	Tecnicatura Promovida	10
Provisión de Bibliotecas a Institutos de Formación Docente	Libro Provisto	126.000
Provisión de Equipamiento Informático para Institutos Superiores de Formación Docente	Equipo Distribuido	1.600
Provisión de Material Didáctico Específico para Instituciones de Educación Superior	Kit Distribuido	400
Publicación de Información y Análisis Estadísticos	Material Producido	3
Publicación de Materiales Pedagógicos en Diversos Soportes	Material Producido	30
Publicación de Materiales Pedagógicos en Diversos Soportes	Publicación Internet	15
Publicación de Normas sobre Formación Docente	Material Producido	1

**M.E. y F.P.**  
**44**

*H*



DISTRIBUCIÓN DE LÍMITES DEL GASTO

ASIGNACIÓN DE CRÉDITOS DEL PROGRAMA 45

SUBPR	PROY	FIN	F.F.	INC	PPAL	PAR	SPAR	ECON	MON	DENOMINACION	IMPORTE
0	0	3								SERVICIOS SOCIALES	713.202.702
0	0	3	11							Tesoro Nacional	706.533.547
0	0	3	11	1						<b>Gastos en Personal</b>	<b>26.783.547</b>
0	0	3	11	1	1					Personal Permanente	16.227.057
0	0	3	11	1	1	1				Retribución del Cargo	6.522.006
0	0	3	11	1	1	1		21		Gastos Corrientes	6.522.006
0	0	3	11	1	1	1		21	1	Moneda Nacional	6.522.006
0	0	3	11	1	1	3				Retribuciones que no hacen al Cargo	4.553.354
0	0	3	11	1	1	3		21		Gastos Corrientes	4.553.354
0	0	3	11	1	1	3		21	1	Moneda Nacional	4.553.354
0	0	3	11	1	1	4				Sueldo Anual Complementario	922.946
0	0	3	11	1	1	4		21		Gastos Corrientes	922.946
0	0	3	11	1	1	4		21	1	Moneda Nacional	922.946
0	0	3	11	1	1	6				Contribuciones Patronales	4.136.785
0	0	3	11	1	1	6		21		Gastos Corrientes	4.136.785
0	0	3	11	1	1	6		21	1	Moneda Nacional	4.136.785
0	0	3	11	1	1	7				Complementos	91.966
0	0	3	11	1	1	7		21		Gastos Corrientes	91.966
0	0	3	11	1	1	7		21	1	Moneda Nacional	91.966
0	0	3	11	1	3					Servicios Extraordinarios	100.596
0	0	3	11	1	3	1				Retribuciones Extraordinarias	74.526
0	0	3	11	1	3	1		21		Gastos Corrientes	74.526
0	0	3	11	1	3	1		21	1	Moneda Nacional	74.526
0	0	3	11	1	3	2				Sueldo Anual Complementario	6.209
0	0	3	11	1	3	2		21		Gastos Corrientes	6.209
0	0	3	11	1	3	2		21	1	Moneda Nacional	6.209
0	0	3	11	1	3	3				Contribuciones Patronales	19.861
0	0	3	11	1	3	3		21		Gastos Corrientes	19.861
0	0	3	11	1	3	3		21	1	Moneda Nacional	19.861
0	0	3	11	1	8					Personal contratado	10.455.894
0	0	3	11	1	8	1				Retribuciones por contratos	5.791.311
0	0	3	11	1	8	1		21		Gastos Corrientes	5.791.311
0	0	3	11	1	8	1		21	1	Moneda Nacional	5.791.311
0	0	3	11	1	8	2				Adicionales al contrato	1.630.817
0	0	3	11	1	8	2		21		Gastos Corrientes	1.630.817
0	0	3	11	1	8	2		21	1	Moneda Nacional	1.630.817
0	0	3	11	1	8	3				Sueldo anual complementario	618.509
0	0	3	11	1	8	3		21		Gastos Corrientes	618.509
0	0	3	11	1	8	3		21	1	Moneda Nacional	618.509
0	0	3	11	1	8	5				Contribuciones patronales	2.159.641
0	0	3	11	1	8	5		21		Gastos Corrientes	2.159.641
0	0	3	11	1	8	5		21	1	Moneda Nacional	2.159.641

M.E. y F.P.  
447

H



DISTRIBUCIÓN DE LÍMITES DEL GASTO

ASIGNACIÓN DE CRÉDITOS DEL PROGRAMA 45

SUBPR	PROY	FIN	F.F.	INC	PPAL	PAR	SPAR	ECON	MON	DENOMINACION	IMPORTE
0	0	3	11	1	8	7				Contratos especiales	255.616
0	0	3	11	1	8	7		21		Gastos Corrientes	255.616
0	0	3	11	1	8	7		21	1	Moneda Nacional	255.616
0	0	3	11	2						<b>Bienes de Consumo</b>	<b>25.400.000</b>
0	0	3	11	2				21		Gastos Corrientes	25.400.000
0	0	3	11	2				21	1	Moneda Nacional	25.400.000
0	0	3	11	3						<b>Servicios No Personales</b>	<b>14.620.000</b>
0	0	3	11	3	3					Mantenimiento, Reparación y Limpieza	20.000
0	0	3	11	3	3			21		Gastos Corrientes	20.000
0	0	3	11	3	3			21	1	Moneda Nacional	20.000
0	0	3	11	3	5					Servicios Comerciales y Financieros	5.600.000
0	0	3	11	3	5			21		Gastos Corrientes	5.600.000
0	0	3	11	3	5			21	1	Moneda Nacional	5.600.000
0	0	3	11	3	7					Pasajes y Viáticos	2.600.000
0	0	3	11	3	7			21		Gastos Corrientes	2.600.000
0	0	3	11	3	7			21	1	Moneda Nacional	2.600.000
0	0	3	11	3	9					Otros Servicios	6.400.000
0	0	3	11	3	9			21		Gastos Corrientes	6.400.000
0	0	3	11	3	9			21	1	Moneda Nacional	6.400.000
0	0	3	11	4						<b>Bienes de Uso</b>	<b>32.280.000</b>
0	0	3	11	4	3					Maquinaria y Equipo	32.000.000
0	0	3	11	4	3			22		Gastos de Capital	32.000.000
0	0	3	11	4	3			22	1	Moneda Nacional	32.000.000
0	0	3	11	4	5					Libros, Revistas y Otros Elementos Coleccionables	180.000
0	0	3	11	4	5			22		Gastos de Capital	180.000
0	0	3	11	4	5			22	1	Moneda Nacional	180.000
0	0	3	11	4	8					Activos Intangibles	100.000
0	0	3	11	4	8			22		Gastos de Capital	100.000
0	0	3	11	4	8			22	1	Moneda Nacional	100.000
0	0	3	11	5						<b>Transferencias</b>	<b>607.450.000</b>
0	0	3	11	5	1					Transf. al Sector Privado para Financiar Gastos Corrientes Becas	204.900.000
0	0	3	11	5	1	3					158.500.000
0	0	3	11	5	1	3		21		Gastos Corrientes	158.500.000
0	0	3	11	5	1	3		21	1	Moneda Nacional	158.500.000
0	0	3	11	5	1	5				Transferencias a Instituciones de Enseñanza	5.400.000
0	0	3	11	5	1	5		21		Gastos Corrientes	5.400.000
0	0	3	11	5	1	5		21	1	Moneda Nacional	5.400.000
0	0	3	11	5	1	6				Transf. para Activ. Científicas o Académicas	41.000.000
0	0	3	11	5	1	6		21		Gastos Corrientes	41.000.000
0	0	3	11	5	1	6		21	1	Moneda Nacional	41.000.000
0	0	3	11	5	6					Transferencias a Universidades Nacionales	154.000.000
0	0	3	11	5	6	1				Transferencias a Univ. Nac. p/financiar Gastos Corrientes	154.000.000
0	0	3	11	5	6	1		21		Gastos Corrientes	154.000.000
0	0	3	11	5	6	1		21	1	Moneda Nacional	154.000.000

M.E. y F.P.  
447

H



DISTRIBUCIÓN DE LÍMITES DEL GASTO

ASIGNACIÓN DE CRÉDITOS DEL PROGRAMA 45

SUBPR	PROY	FIN	F.F.	INC	PPAL	PAR	SPAR	ECON	MON	DENOMINACION	IMPORTE
0	0	3	11	5	7					Transf. a Inst. Prov. y Mun. para Fin. Gastos Corrientes	235.175.000
0	0	3	11	5	7	1				Transferencias a Gobiernos Provinciales	172.000.000
0	0	3	11	5	7	1		21		Gastos Corrientes	172.000.000
0	0	3	11	5	7	1		21	1	Moneda Nacional	172.000.000
0	0	3	11	5	7	4				Transferencias a Instituciones de Enseñanza Provinciales	63.175.000
0	0	3	11	5	7	4		21		Gastos Corrientes	63.175.000
0	0	3	11	5	7	4		21	1	Moneda Nacional	63.175.000
0	0	3	11	5	8					Transf. a Inst. Prov. y Mun. para Financ. Gastos de Capital	13.375.000
0	0	3	11	5	8	1				Transferencias a Gobiernos Provinciales	5.375.000
0	0	3	11	5	8	1		22		Gastos de Capital	5.375.000
0	0	3	11	5	8	1		22	1	Moneda Nacional	5.375.000
0	0	3	11	5	8	4				Transferencias a Instituciones de Enseñanza Provinciales	8.000.000
0	0	3	11	5	8	4		22		Gastos de Capital	8.000.000
0	0	3	11	5	8	4		22	1	Moneda Nacional	8.000.000
0	0	3	21							Transferencias Externas	5.000.000
0	0	3	21	1						<b>Gastos en Personal</b>	<b>500.000</b>
0	0	3	21	1	8					Personal contratado	500.000
0	0	3	21	1	8	7				Contratos especiales	500.000
0	0	3	21	1	8	7		21		Gastos Corrientes	500.000
0	0	3	21	1	8	7		21	1	Moneda Nacional	500.000
0	0	3	21	2						<b>Bienes de Consumo</b>	<b>250.000</b>
0	0	3	21	2				21		Gastos Corrientes	250.000
0	0	3	21	2				21	1	Moneda Nacional	250.000
0	0	3	21	3						<b>Servicios No Personales</b>	<b>4.250.000</b>
0	0	3	21	3	4					Servicios Técnicos y Profesionales	1.600.000
0	0	3	21	3	4			21		Gastos Corrientes	1.600.000
0	0	3	21	3	4			21	1	Moneda Nacional	1.600.000
0	0	3	21	3	5					Servicios Comerciales y Financieros	850.000
0	0	3	21	3	5			21		Gastos Corrientes	850.000
0	0	3	21	3	5			21	1	Moneda Nacional	850.000
0	0	3	21	3	7					Pasajes y Viáticos	1.250.000
0	0	3	21	3	7			21		Gastos Corrientes	1.250.000
0	0	3	21	3	7			21	1	Moneda Nacional	1.250.000
0	0	3	21	3	9					Otros Servicios	550.000
0	0	3	21	3	9			21		Gastos Corrientes	550.000
0	0	3	21	3	9			21	1	Moneda Nacional	550.000
0	0	3	22							Crédito Externo	1.669.155
0	0	3	22	1						<b>Gastos en Personal</b>	<b>112.718</b>
0	0	3	22	1	8					Personal contratado	112.718
0	0	3	22	1	8	7				Contratos especiales	112.718
0	0	3	22	1	8	7		21		Gastos Corrientes	112.718
0	0	3	22	1	8	7		21	1	Moneda Nacional	112.718
0	0	3	22	3						<b>Servicios No Personales</b>	<b>978.037</b>

M.E. y FP.  
4470

H



DISTRIBUCIÓN DE LÍMITES DEL GASTO

ASIGNACIÓN DE CRÉDITOS DEL PROGRAMA 45

SUBPR	PROY	FIN	F.F.	INC	PPAL	PAR	SPAR	ECON	MON	DENOMINACION	IMPORTE
0	0	3	22	3	4					Servicios Técnicos y Profesionales	435.622
0	0	3	22	3	4			21		Gastos Corrientes	435.622
0	0	3	22	3	4			21	1	Moneda Nacional	435.622
0	0	3	22	3	5					Servicios Comerciales y Financieros	497.463
0	0	3	22	3	5			21		Gastos Corrientes	497.463
0	0	3	22	3	5			21	1	Moneda Nacional	497.463
0	0	3	22	3	7					Pasajes y Viáticos	44.952
0	0	3	22	3	7			21		Gastos Corrientes	44.952
0	0	3	22	3	7			21	1	Moneda Nacional	44.952
0	0	3	22	5						Transferencias	578.400
0	0	3	22	5	7					Transf. a Inst. Prov. y Mun. para Fin. Gastos Corrientes	578.400
0	0	3	22	5	7	1				Transferencias a Gobiernos Provinciales	578.400
0	0	3	22	5	7	1		21		Gastos Corrientes	578.400
0	0	3	22	5	7	1		21	1	Moneda Nacional	578.400
<b>TOTAL</b>											<b>713.202.702</b>

H

M.E. y F.P.
447



DETALLE DE TRANSFERENCIAS (PARTIDAS INDICATIVAS)

ASIGNACIÓN DE CRÉDITOS DEL PROGRAMA 45

SUBPR	PROY	ACTOBR	FIN	FUN	F.F.	INC	PPAL	PAR	SPAR	UGEO	DENOMINACION	IMPORTE
0	0	1									<b>Dirección y Coordinación</b>	<b>36.000.000</b>
0	0	1	3								SERVICIOS SOCIALES	36.000.000
0	0	1	3	4							Educación y Cultura	36.000.000
0	0	1	3	4	11						Tesoro Nacional	36.000.000
0	0	1	3	4	11	5					<b>Transferencias</b>	<b>36.000.000</b>
0	0	1	3	4	11	5	1				Transf. al Sector Privado para Financiar Gastos Corrientes	36.000.000
0	0	1	3	4	11	5	1	6			Transf. para Activ. Científicas o Académicas	36.000.000
0	0	1	3	4	11	5	1	6	9999		Sin discriminar	36.000.000
0	0	1	3	4	11	5	1	6	9999	2	Ciudad Autónoma de Buenos Aires	36.000.000
0	0	2									<b>Desarrollo Institucional</b>	<b>233.400.000</b>
0	0	2	3								SERVICIOS SOCIALES	233.400.000
0	0	2	3	4							Educación y Cultura	233.400.000
0	0	2	3	4	11						Tesoro Nacional	233.400.000
0	0	2	3	4	11	5					<b>Transferencias</b>	<b>233.400.000</b>
0	0	2	3	4	11	5	1				Transf. al Sector Privado para Financiar Gastos Corrientes	154.400.000
0	0	2	3	4	11	5	1	3			Becas	154.000.000
0	0	2	3	4	11	5	1	3		2	Ciudad Autónoma de Buenos Aires	8.235.000
0	0	2	3	4	11	5	1	3		6	Provincia de Buenos Aires	48.829.000
0	0	2	3	4	11	5	1	3		10	Provincia de Catamarca	2.699.000
0	0	2	3	4	11	5	1	3		14	Provincia de Córdoba	11.606.000
0	0	2	3	4	11	5	1	3		18	Provincia de Corrientes	5.115.000
0	0	2	3	4	11	5	1	3		22	Provincia del Chaco	5.619.000
0	0	2	3	4	11	5	1	3		26	Provincia del Chubut	2.237.000
0	0	2	3	4	11	5	1	3		30	Provincia de Entre Ríos	5.189.000
0	0	2	3	4	11	5	1	3		34	Provincia de Formosa	3.372.000
0	0	2	3	4	11	5	1	3		38	Provincia de Jujuy	3.466.000
0	0	2	3	4	11	5	1	3		42	Provincia de La Pampa	1.744.000
0	0	2	3	4	11	5	1	3		46	Provincia de La Rioja	2.174.000
0	0	2	3	4	11	5	1	3		50	Provincia de Mendoza	6.848.000
0	0	2	3	4	11	5	1	3		54	Provincia de Misiones	6.123.000
0	0	2	3	4	11	5	1	3		58	Provincia del Neuquén	2.626.000
0	0	2	3	4	11	5	1	3		62	Provincia de Río Negro	2.983.000
0	0	2	3	4	11	5	1	3		66	Provincia de Salta	5.987.000
0	0	2	3	4	11	5	1	3		70	Provincia de San Juan	3.193.000
0	0	2	3	4	11	5	1	3		74	Provincia de San Luis	2.017.000
0	0	2	3	4	11	5	1	3		78	Provincia de Santa Cruz	956.000
0	0	2	3	4	11	5	1	3		82	Provincia de Santa Fe	10.882.000
0	0	2	3	4	11	5	1	3		86	Provincia de Santiago del Estero	5.199.000
0	0	2	3	4	11	5	1	3		90	Provincia de Tucumán	6.313.000
0	0	2	3	4	11	5	1	3		94	Provincia de Tierra del Fuego, Antártida e Islas del Atlántico Sur	588.000
0	0	2	3	4	11	5	1	5			Transferencias a Instituciones de Enseñanza	400.000

M.E. y F.P.  
447

H



DETALLE DE TRANSFERENCIAS (PARTIDAS INDICATIVAS)

ASIGNACIÓN DE CRÉDITOS DEL PROGRAMA 45

SUBPR	PROY	ACTOBR	FIN	FUN	F.F.	INC	PPAL	PAR	SPAR	UGEO	DENOMINACION	IMPORTE
0	0	2	3	4	11	5	1	5			2 Ciudad Autónoma de Buenos Aires	400.000
0	0	2	3	4	11	5	7				Transf. a Inst. Prov. y Mun. para Fin.	68.000.000
											Gastos Corrientes	
0	0	2	3	4	11	5	7	1			Transferencias a Gobiernos	54.000.000
											Provinciales	
0	0	2	3	4	11	5	7	1	3009		Otros Organismos Provinciales	54.000.000
0	0	2	3	4	11	5	7	1	3009	2	Ciudad Autónoma de Buenos Aires	2.880.000
0	0	2	3	4	11	5	7	1	3009	6	Provincia de Buenos Aires	17.219.000
0	0	2	3	4	11	5	7	1	3009	10	Provincia de Catamarca	944.000
0	0	2	3	4	11	5	7	1	3009	14	Provincia de Córdoba	4.059.000
0	0	2	3	4	11	5	7	1	3009	18	Provincia de Corrientes	1.789.000
0	0	2	3	4	11	5	7	1	3009	22	Provincia del Chaco	1.965.000
0	0	2	3	4	11	5	7	1	3009	26	Provincia del Chubut	782.000
0	0	2	3	4	11	5	7	1	3009	30	Provincia de Entre Ríos	1.815.000
0	0	2	3	4	11	5	7	1	3009	34	Provincia de Formosa	1.179.000
0	0	2	3	4	11	5	7	1	3009	38	Provincia de Jujuy	1.212.000
0	0	2	3	4	11	5	7	1	3009	42	Provincia de La Pampa	610.000
0	0	2	3	4	11	5	7	1	3009	46	Provincia de La Rioja	760.000
0	0	2	3	4	11	5	7	1	3009	50	Provincia de Mendoza	2.395.000
0	0	2	3	4	11	5	7	1	3009	54	Provincia de Misiones	2.142.000
0	0	2	3	4	11	5	7	1	3009	58	Provincia del Neuquén	918.000
0	0	2	3	4	11	5	7	1	3009	62	Provincia de Río Negro	1.043.000
0	0	2	3	4	11	5	7	1	3009	66	Provincia de Salta	2.094.000
0	0	2	3	4	11	5	7	1	3009	70	Provincia de San Juan	1.117.000
0	0	2	3	4	11	5	7	1	3009	74	Provincia de San Luis	705.000
0	0	2	3	4	11	5	7	1	3009	78	Provincia de Santa Cruz	334.000
0	0	2	3	4	11	5	7	1	3009	82	Provincia de Santa Fe	3.806.000
0	0	2	3	4	11	5	7	1	3009	86	Provincia de Santiago del Estero	1.818.000
0	0	2	3	4	11	5	7	1	3009	90	Provincia de Tucumán	2.208.000
0	0	2	3	4	11	5	7	1	3009	94	Provincia de Tierra del Fuego, Antártida e Islas del Atlántico Sur	206.000
											Transferencias a Instituciones de Enseñanza Provinciales	14.000.000
											Educación sin discriminar	14.000.000
											2 Ciudad Autónoma de Buenos Aires	700.000
											6 Provincia de Buenos Aires	4.480.000
											10 Provincia de Catamarca	1.120.000
											14 Provincia de Córdoba	420.000
											18 Provincia de Corrientes	420.000
											22 Provincia del Chaco	560.000
											26 Provincia del Chubut	140.000
											30 Provincia de Entre Ríos	420.000
											34 Provincia de Formosa	420.000
											38 Provincia de Jujuy	280.000
											42 Provincia de La Pampa	280.000
											46 Provincia de La Rioja	140.000
											50 Provincia de Mendoza	560.000
											54 Provincia de Misiones	560.000
											58 Provincia del Neuquén	140.000
											62 Provincia de Río Negro	280.000
											66 Provincia de Salta	560.000
											70 Provincia de San Juan	280.000
											74 Provincia de San Luis	140.000
											78 Provincia de Santa Cruz	140.000
											82 Provincia de Santa Fe	980.000
											86 Provincia de Santiago del Estero	420.000
											90 Provincia de Tucumán	420.000
											94 Provincia de Tierra del Fuego, Antártida e Islas del Atlántico Sur	140.000

M.E. y F.P.  
4470

h



DETALLE DE TRANSFERENCIAS (PARTIDAS INDICATIVAS)

ASIGNACIÓN DE CRÉDITOS DEL PROGRAMA 45

SUBPR	PROY	ACTOR	FIN	FUN	F.F.	INC	PPAL	PAR	SPAR	UGEO	DENOMINACION	IMPORTE
0	0	2	3	4	11	5	8				Transf. a Inst. Prov. y Mun. para Financ. Gastos de Capital	11.000.000
0	0	2	3	4	11	5	8	1			Transferencias a Gobiernos Provinciales	5.000.000
0	0	2	3	4	11	5	8	1	3009		Otros organismos provinciales	5.000.000
0	0	2	3	4	11	5	8	1	3009	2	Ciudad Autónoma de Buenos Aires	250.000
0	0	2	3	4	11	5	8	1	3009	6	Provincia de Buenos Aires	1.600.000
0	0	2	3	4	11	5	8	1	3009	10	Provincia de Catamarca	400.000
0	0	2	3	4	11	5	8	1	3009	14	Provincia de Córdoba	150.000
0	0	2	3	4	11	5	8	1	3009	18	Provincia de Corrientes	150.000
0	0	2	3	4	11	5	8	1	3009	22	Provincia del Chaco	200.000
0	0	2	3	4	11	5	8	1	3009	26	Provincia del Chubut	50.000
0	0	2	3	4	11	5	8	1	3009	30	Provincia de Entre Ríos	150.000
0	0	2	3	4	11	5	8	1	3009	34	Provincia de Formosa	150.000
0	0	2	3	4	11	5	8	1	3009	38	Provincia de Jujuy	100.000
0	0	2	3	4	11	5	8	1	3009	42	Provincia de La Pampa	100.000
0	0	2	3	4	11	5	8	1	3009	46	Provincia de La Rioja	50.000
0	0	2	3	4	11	5	8	1	3009	50	Provincia de Mendoza	200.000
0	0	2	3	4	11	5	8	1	3009	54	Provincia de Misiones	200.000
0	0	2	3	4	11	5	8	1	3009	58	Provincia del Neuquén	50.000
0	0	2	3	4	11	5	8	1	3009	62	Provincia de Río Negro	100.000
0	0	2	3	4	11	5	8	1	3009	66	Provincia de Salta	200.000
0	0	2	3	4	11	5	8	1	3009	70	Provincia de San Juan	100.000
0	0	2	3	4	11	5	8	1	3009	74	Provincia de San Luis	50.000
0	0	2	3	4	11	5	8	1	3009	78	Provincia de Santa Cruz	50.000
0	0	2	3	4	11	5	8	1	3009	82	Provincia de Santa Fe	350.000
0	0	2	3	4	11	5	8	1	3009	86	Provincia de Santiago del Estero	150.000
0	0	2	3	4	11	5	8	1	3009	90	Provincia de Tucumán	150.000
0	0	2	3	4	11	5	8	1	3009	94	Provincia de Tierra del Fuego, Antártida e Islas del Atlántico Sur	50.000
0	0	2	3	4	11	5	8	4			Transferencias a Instituciones de Enseñanza Provinciales	6.000.000
0	0	2	3	4	11	5	8	4	3119		Educación sin discriminar	6.000.000
0	0	2	3	4	11	5	8	4	3119	2	Ciudad Autónoma de Buenos Aires	300.000
0	0	2	3	4	11	5	8	4	3119	6	Provincia de Buenos Aires	1.920.000
0	0	2	3	4	11	5	8	4	3119	10	Provincia de Catamarca	480.000
0	0	2	3	4	11	5	8	4	3119	14	Provincia de Córdoba	180.000
0	0	2	3	4	11	5	8	4	3119	18	Provincia de Corrientes	180.000
0	0	2	3	4	11	5	8	4	3119	22	Provincia del Chaco	240.000
0	0	2	3	4	11	5	8	4	3119	26	Provincia del Chubut	60.000
0	0	2	3	4	11	5	8	4	3119	30	Provincia de Entre Ríos	180.000
0	0	2	3	4	11	5	8	4	3119	34	Provincia de Formosa	180.000
0	0	2	3	4	11	5	8	4	3119	38	Provincia de Jujuy	120.000
0	0	2	3	4	11	5	8	4	3119	42	Provincia de La Pampa	120.000
0	0	2	3	4	11	5	8	4	3119	46	Provincia de La Rioja	60.000
0	0	2	3	4	11	5	8	4	3119	50	Provincia de Mendoza	240.000
0	0	2	3	4	11	5	8	4	3119	54	Provincia de Misiones	240.000
0	0	2	3	4	11	5	8	4	3119	58	Provincia del Neuquén	60.000
0	0	2	3	4	11	5	8	4	3119	62	Provincia de Río Negro	120.000
0	0	2	3	4	11	5	8	4	3119	66	Provincia de Salta	240.000
0	0	2	3	4	11	5	8	4	3119	70	Provincia de San Juan	120.000
0	0	2	3	4	11	5	8	4	3119	74	Provincia de San Luis	60.000
0	0	2	3	4	11	5	8	4	3119	78	Provincia de Santa Cruz	60.000
0	0	2	3	4	11	5	8	4	3119	82	Provincia de Santa Fe	420.000
0	0	2	3	4	11	5	8	4	3119	86	Provincia de Santiago del Estero	180.000
0	0	2	3	4	11	5	8	4	3119	90	Provincia de Tucumán	180.000
0	0	2	3	4	11	5	8	4	3119	94	Provincia de Tierra del Fuego, Antártida e Islas del Atlántico Sur	60.000

M.E. y F.P.  
4470

H





DETALLE DE TRANSFERENCIAS (PARTIDAS INDICATIVAS)

ASIGNACIÓN DE CRÉDITOS DEL PROGRAMA 45

SUBPR	PROY	ACTOBR	FIN	FUN	F.F.	INC	PPAL	PAR	SPAR	UGEO	DENOMINACION	IMPORTE
0	0	6									Formación e Investigación	324.175.000
0	0	6	3								SERVICIOS SOCIALES	324.175.000
0	0	6	3	4							Educación y Cultura	324.175.000
0	0	6	3	4	11						Tesoro Nacional	324.175.000
0	0	6	3	4	11	5					Transferencias	324.175.000
0	0	6	3	4	11	5	1				Transf. al Sector Privado para Financiar Gastos Corrientes	14.500.000
0	0	6	3	4	11	5	1	3			Becas	4.500.000
0	0	6	3	4	11	5	1	3			2 Ciudad Autónoma de Buenos Aires	250.000
0	0	6	3	4	11	5	1	3			6 Provincia de Buenos Aires	1.100.000
0	0	6	3	4	11	5	1	3			10 Provincia de Catamarca	400.000
0	0	6	3	4	11	5	1	3			14 Provincia de Córdoba	150.000
0	0	6	3	4	11	5	1	3			18 Provincia de Corrientes	150.000
0	0	6	3	4	11	5	1	3			22 Provincia del Chaco	200.000
0	0	6	3	4	11	5	1	3			26 Provincia del Chubut	50.000
0	0	6	3	4	11	5	1	3			30 Provincia de Entre Ríos	150.000
0	0	6	3	4	11	5	1	3			34 Provincia de Formosa	150.000
0	0	6	3	4	11	5	1	3			38 Provincia de Jujuy	100.000
0	0	6	3	4	11	5	1	3			42 Provincia de La Pampa	100.000
0	0	6	3	4	11	5	1	3			46 Provincia de La Rioja	50.000
0	0	6	3	4	11	5	1	3			50 Provincia de Mendoza	200.000
0	0	6	3	4	11	5	1	3			54 Provincia de Misiones	200.000
0	0	6	3	4	11	5	1	3			58 Provincia del Neuquén	50.000
0	0	6	3	4	11	5	1	3			62 Provincia de Río Negro	100.000
0	0	6	3	4	11	5	1	3			66 Provincia de Salta	200.000
0	0	6	3	4	11	5	1	3			70 Provincia de San Juan	100.000
0	0	6	3	4	11	5	1	3			74 Provincia de San Luis	50.000
0	0	6	3	4	11	5	1	3			78 Provincia de Santa Cruz	50.000
0	0	6	3	4	11	5	1	3			82 Provincia de Santa Fe	350.000
0	0	6	3	4	11	5	1	3			86 Provincia de Santiago del Estero	150.000
0	0	6	3	4	11	5	1	3			90 Provincia de Tucumán	150.000
0	0	6	3	4	11	5	1	3			94 Provincia de Tierra del Fuego, Antártida e Islas del Atlántico Sur	50.000
0	0	6	3	4	11	5	1	5			Transferencias a Instituciones de Enseñanza	5.000.000
0	0	6	3	4	11	5	1	5			2 Ciudad Autónoma de Buenos Aires	5.000.000
0	0	6	3	4	11	5	1	6			Transf. para Activ. Científicas o Académicas	5.000.000
0	0	6	3	4	11	5	1	6	9999		Sin discriminar	5.000.000
0	0	6	3	4	11	5	1	6	9999		2 Ciudad Autónoma de Buenos Aires	5.000.000
0	0	6	3	4	11	5	6				Transferencias a Universidades Nacionales	154.000.000
0	0	6	3	4	11	5	6	1			Transferencias a Univ. Nac. p/financiar Gastos Corrientes	154.000.000
0	0	6	3	4	11	5	6	1	848		Universidades sin Discriminar	154.000.000
0	0	6	3	4	11	5	6	1	848		6 Provincia de Buenos Aires	154.000.000
0	0	6	3	4	11	5	7				Transf. a Inst. Prov. y Mun. para Fin. Gastos Corrientes	155.675.000
0	0	6	3	4	11	5	7	1			Transferencias a Gobiernos Provinciales	110.000.000
0	0	6	3	4	11	5	7	1	3009		Otros Organismos Provinciales	110.000.000
0	0	6	3	4	11	5	7	1	3009		2 Ciudad Autónoma de Buenos Aires	5.700.000
0	0	6	3	4	11	5	7	1	3009		6 Provincia de Buenos Aires	36.131.000
0	0	6	3	4	11	5	7	1	3009		10 Provincia de Catamarca	2.049.000
0	0	6	3	4	11	5	7	1	3009		14 Provincia de Córdoba	8.010.000

M.E. y F.P.  
4470

H




DETALLE DE TRANSFERENCIAS (PARTIDAS INDICATIVAS)

ASIGNACIÓN DE CRÉDITOS DEL PROGRAMA 45

SUBPR	PROY	ACTOBR	FIN	FUN	F.F.	INC	PPAL	PAR	SPAR	UGEO	DENOMINACION	IMPORTE
0	0	6	3	4	11	5	7	1	3009	18	Provincia de Corrientes	3.488.000
0	0	6	3	4	11	5	7	1	3009	22	Provincia del Chaco	4.184.000
0	0	6	3	4	11	5	7	1	3009	26	Provincia del Chubut	1.369.000
0	0	6	3	4	11	5	7	1	3009	30	Provincia de Entre Ríos	3.516.000
0	0	6	3	4	11	5	7	1	3009	34	Provincia de Formosa	2.310.000
0	0	6	3	4	11	5	7	1	3009	38	Provincia de Jujuy	2.347.000
0	0	6	3	4	11	5	7	1	3009	42	Provincia de La Pampa	1.178.000
0	0	6	3	4	11	5	7	1	3009	46	Provincia de La Rioja	1.345.000
0	0	6	3	4	11	5	7	1	3009	50	Provincia de Mendoza	4.661.000
0	0	6	3	4	11	5	7	1	3009	54	Provincia de Misiones	4.380.000
0	0	6	3	4	11	5	7	1	3009	58	Provincia del Neuquén	2.020.000
0	0	6	3	4	11	5	7	1	3009	62	Provincia de Río Negro	2.159.000
0	0	6	3	4	11	5	7	1	3009	66	Provincia de Salta	4.327.000
0	0	6	3	4	11	5	7	1	3009	70	Provincia de San Juan	2.241.000
0	0	6	3	4	11	5	7	1	3009	74	Provincia de San Luis	1.284.000
0	0	6	3	4	11	5	7	1	3009	78	Provincia de Santa Cruz	871.000
0	0	6	3	4	11	5	7	1	3009	82	Provincia de Santa Fe	7.729.000
0	0	6	3	4	11	5	7	1	3009	86	Provincia de Santiago del Estero	3.520.000
0	0	6	3	4	11	5	7	1	3009	90	Provincia de Tucumán	4.453.000
0	0	6	3	4	11	5	7	1	3009	94	Provincia de Tierra del Fuego, Antártida e Islas del Atlántico Sur	728.000
0	0	6	3	4	11	5	7	4			Transferencias a Instituciones de Enseñanza Provinciales	45.675.000
0	0	6	3	4	11	5	7	4	3119		Educación sin discriminar	45.675.000
0	0	6	3	4	11	5	7	4	3119	2	Ciudad Autónoma de Buenos Aires	2.353.000
0	0	6	3	4	11	5	7	4	3119	6	Provincia de Buenos Aires	15.093.000
0	0	6	3	4	11	5	7	4	3119	10	Provincia de Catamarca	861.000
0	0	6	3	4	11	5	7	4	3119	14	Provincia de Córdoba	3.304.000
0	0	6	3	4	11	5	7	4	3119	18	Provincia de Corrientes	1.435.000
0	0	6	3	4	11	5	7	4	3119	22	Provincia del Chaco	1.752.000
0	0	6	3	4	11	5	7	4	3119	26	Provincia del Chubut	550.000
0	0	6	3	4	11	5	7	4	3119	30	Provincia de Entre Ríos	1.445.000
0	0	6	3	4	11	5	7	4	3119	34	Provincia de Formosa	951.000
0	0	6	3	4	11	5	7	4	3119	38	Provincia de Jujuy	964.000
0	0	6	3	4	11	5	7	4	3119	42	Provincia de La Pampa	483.000
0	0	6	3	4	11	5	7	4	3119	46	Provincia de La Rioja	541.000
0	0	6	3	4	11	5	7	4	3119	50	Provincia de Mendoza	1.917.000
0	0	6	3	4	11	5	7	4	3119	54	Provincia de Misiones	1.820.000
0	0	6	3	4	11	5	7	4	3119	58	Provincia del Neuquén	852.000
0	0	6	3	4	11	5	7	4	3119	62	Provincia de Río Negro	899.000
0	0	6	3	4	11	5	7	4	3119	66	Provincia de Salta	1.802.000
0	0	6	3	4	11	5	7	4	3119	70	Provincia de San Juan	928.000
0	0	6	3	4	11	5	7	4	3119	74	Provincia de San Luis	520.000
0	0	6	3	4	11	5	7	4	3119	78	Provincia de Santa Cruz	378.000
0	0	6	3	4	11	5	7	4	3119	82	Provincia de Santa Fe	3.207.000
0	0	6	3	4	11	5	7	4	3119	86	Provincia de Santiago del Estero	1.446.000
0	0	6	3	4	11	5	7	4	3119	90	Provincia de Tucumán	1.845.000
0	0	6	3	4	11	5	7	4	3119	94	Provincia de Tierra del Fuego, Antártida e Islas del Atlántico Sur	329.000
0	0	9									<b>Fortalecimiento de las Tecnaturas Sociales y Humanísticas</b>	<b>13.875.000</b>
0	0	9	3								SERVICIOS SOCIALES	13.875.000
0	0	9	3	4							Educación y Cultura	13.875.000
0	0	9	3	4	11						Tesoro Nacional	13.875.000

M.E. y FP.  
4470

H



DETALLE DE TRANSFERENCIAS (PARTIDAS INDICATIVAS)

ASIGNACIÓN DE CRÉDITOS DEL PROGRAMA 45

SUBPR	PROY	ACTOBR	FIN	FUN	F.F.	INC	PPAL	PAR	SPAR	UGEO	DENOMINACION	IMPORTE
0	0	9	3	4	11	5					Transferencias	13.875.000
0	0	9	3	4	11	5	7				Transf. a Inst. Prov. y Mun. para Fin. Gastos Corrientes	11.500.000
0	0	9	3	4	11	5	7	1			Transferencias a Gobiernos Provinciales	8.000.000
0	0	9	3	4	11	5	7	1	3009		Otros Organismos Provinciales	8.000.000
0	0	9	3	4	11	5	7	1	3009	2	Ciudad Autónoma de Buenos Aires	427.000
0	0	9	3	4	11	5	7	1	3009	6	Provincia de Buenos Aires	2.551.000
0	0	9	3	4	11	5	7	1	3009	10	Provincia de Catamarca	140.000
0	0	9	3	4	11	5	7	1	3009	14	Provincia de Córdoba	601.000
0	0	9	3	4	11	5	7	1	3009	18	Provincia de Corrientes	265.000
0	0	9	3	4	11	5	7	1	3009	22	Provincia del Chaco	291.000
0	0	9	3	4	11	5	7	1	3009	26	Provincia del Chubut	116.000
0	0	9	3	4	11	5	7	1	3009	30	Provincia de Entre Ríos	269.000
0	0	9	3	4	11	5	7	1	3009	34	Provincia de Formosa	175.000
0	0	9	3	4	11	5	7	1	3009	38	Provincia de Jujuy	180.000
0	0	9	3	4	11	5	7	1	3009	42	Provincia de La Pampa	90.000
0	0	9	3	4	11	5	7	1	3009	46	Provincia de La Rioja	113.000
0	0	9	3	4	11	5	7	1	3009	50	Provincia de Mendoza	355.000
0	0	9	3	4	11	5	7	1	3009	54	Provincia de Misiones	318.000
0	0	9	3	4	11	5	7	1	3009	58	Provincia del Neuquén	136.000
0	0	9	3	4	11	5	7	1	3009	62	Provincia de Río Negro	155.000
0	0	9	3	4	11	5	7	1	3009	66	Provincia de Salta	310.000
0	0	9	3	4	11	5	7	1	3009	70	Provincia de San Juan	165.000
0	0	9	3	4	11	5	7	1	3009	74	Provincia de San Luis	104.000
0	0	9	3	4	11	5	7	1	3009	78	Provincia de Santa Cruz	50.000
0	0	9	3	4	11	5	7	1	3009	82	Provincia de Santa Fe	563.000
0	0	9	3	4	11	5	7	1	3009	86	Provincia de Santiago del Estero	269.000
0	0	9	3	4	11	5	7	1	3009	90	Provincia de Tucumán	327.000
0	0	9	3	4	11	5	7	1	3009	94	Provincia de Tierra del Fuego, Antártida e Islas del Atlántico Sur	30.000
											Transferencias a Instituciones de Enseñanza Provinciales	3.500.000
											Educación sin discriminar	3.500.000
											2 Ciudad Autónoma de Buenos Aires	187.000
											6 Provincia de Buenos Aires	1.115.000
											10 Provincia de Catamarca	61.000
											14 Provincia de Córdoba	263.000
											18 Provincia de Corrientes	116.000
											22 Provincia del Chaco	127.000
											26 Provincia del Chubut	51.000
											30 Provincia de Entre Ríos	118.000
											34 Provincia de Formosa	76.000
											38 Provincia de Jujuy	79.000
											42 Provincia de La Pampa	40.000
											46 Provincia de La Rioja	49.000
											50 Provincia de Mendoza	155.000
											54 Provincia de Misiones	139.000
											58 Provincia del Neuquén	60.000
											62 Provincia de Río Negro	68.000
											66 Provincia de Salta	136.000
											70 Provincia de San Juan	72.000
											74 Provincia de San Luis	46.000
											78 Provincia de Santa Cruz	22.000
											82 Provincia de Santa Fe	247.000
											86 Provincia de Santiago del Estero	117.000
											90 Provincia de Tucumán	143.000
											94 Provincia de Tierra del Fuego, Antártida e Islas del Atlántico Sur	13.000

M.E. y F.P.  
447

21



DETALLE DE TRANSFERENCIAS (PARTIDAS INDICATIVAS)

ASIGNACIÓN DE CRÉDITOS DEL PROGRAMA 45

SUBPR	PROY	ACTOBR	FIN	FUN	F.F.	INC	PPAL	PAR	SPAR	UGEO	DENOMINACION	IMPORTE
0	0	9	3	4	11	5	8				Transf. a Inst. Prov. y Mun. para Financ. Gastos de Capital	2.375.000
0	0	9	3	4	11	5	8	1			Transferencias a Gobiernos Provinciales	375.000
0	0	9	3	4	11	5	8	1	3009		Otros organismos provinciales	375.000
0	0	9	3	4	11	5	8	1	3009	2	Ciudad Autónoma de Buenos Aires	20.000
0	0	9	3	4	11	5	8	1	3009	6	Provincia de Buenos Aires	121.000
0	0	9	3	4	11	5	8	1	3009	10	Provincia de Catamarca	7.000
0	0	9	3	4	11	5	8	1	3009	14	Provincia de Córdoba	28.000
0	0	9	3	4	11	5	8	1	3009	18	Provincia de Corrientes	12.000
0	0	9	3	4	11	5	8	1	3009	22	Provincia del Chaco	14.000
0	0	9	3	4	11	5	8	1	3009	26	Provincia del Chubut	5.000
0	0	9	3	4	11	5	8	1	3009	30	Provincia de Entre Ríos	13.000
0	0	9	3	4	11	5	8	1	3009	34	Provincia de Formosa	8.000
0	0	9	3	4	11	5	8	1	3009	38	Provincia de Jujuy	8.000
0	0	9	3	4	11	5	8	1	3009	42	Provincia de La Pampa	4.000
0	0	9	3	4	11	5	8	1	3009	46	Provincia de La Rioja	5.000
0	0	9	3	4	11	5	8	1	3009	50	Provincia de Mendoza	17.000
0	0	9	3	4	11	5	8	1	3009	54	Provincia de Misiones	15.000
0	0	9	3	4	11	5	8	1	3009	58	Provincia del Neuquén	6.000
0	0	9	3	4	11	5	8	1	3009	62	Provincia de Río Negro	7.000
0	0	9	3	4	11	5	8	1	3009	66	Provincia de Salta	15.000
0	0	9	3	4	11	5	8	1	3009	70	Provincia de San Juan	8.000
0	0	9	3	4	11	5	8	1	3009	74	Provincia de San Luis	5.000
0	0	9	3	4	11	5	8	1	3009	78	Provincia de Santa Cruz	2.000
0	0	9	3	4	11	5	8	1	3009	82	Provincia de Santa Fe	26.000
0	0	9	3	4	11	5	8	1	3009	86	Provincia de Santiago del Estero	13.000
0	0	9	3	4	11	5	8	1	3009	90	Provincia de Tucumán	15.000
0	0	9	3	4	11	5	8	1	3009	94	Provincia de Tierra del Fuego, Antártida e Islas del Atlántico Sur	1.000
0	0	9	3	4	11	5	8	4			Transferencias a Instituciones de Enseñanza Provinciales	2.000.000
0	0	9	3	4	11	5	8	4	3119		Educación sin discriminar	2.000.000
0	0	9	3	4	11	5	8	4	3119	2	Ciudad Autónoma de Buenos Aires	107.000
0	0	9	3	4	11	5	8	4	3119	6	Provincia de Buenos Aires	638.000
0	0	9	3	4	11	5	8	4	3119	10	Provincia de Catamarca	35.000
0	0	9	3	4	11	5	8	4	3119	14	Provincia de Córdoba	150.000
0	0	9	3	4	11	5	8	4	3119	18	Provincia de Corrientes	66.000
0	0	9	3	4	11	5	8	4	3119	22	Provincia del Chaco	73.000
0	0	9	3	4	11	5	8	4	3119	26	Provincia del Chubut	29.000
0	0	9	3	4	11	5	8	4	3119	30	Provincia de Entre Ríos	67.000
0	0	9	3	4	11	5	8	4	3119	34	Provincia de Formosa	44.000
0	0	9	3	4	11	5	8	4	3119	38	Provincia de Jujuy	45.000
0	0	9	3	4	11	5	8	4	3119	42	Provincia de La Pampa	23.000
0	0	9	3	4	11	5	8	4	3119	46	Provincia de La Rioja	28.000
0	0	9	3	4	11	5	8	4	3119	50	Provincia de Mendoza	89.000
0	0	9	3	4	11	5	8	4	3119	54	Provincia de Misiones	79.000
0	0	9	3	4	11	5	8	4	3119	58	Provincia del Neuquén	34.000
0	0	9	3	4	11	5	8	4	3119	62	Provincia de Río Negro	39.000
0	0	9	3	4	11	5	8	4	3119	66	Provincia de Salta	78.000
0	0	9	3	4	11	5	8	4	3119	70	Provincia de San Juan	41.000
0	0	9	3	4	11	5	8	4	3119	74	Provincia de San Luis	26.000
0	0	9	3	4	11	5	8	4	3119	78	Provincia de Santa Cruz	12.000
0	0	9	3	4	11	5	8	4	3119	82	Provincia de Santa Fe	141.000
0	0	9	3	4	11	5	8	4	3119	86	Provincia de Santiago del Estero	67.000
0	0	9	3	4	11	5	8	4	3119	90	Provincia de Tucumán	81.000
0	0	9	3	4	11	5	8	4	3119	94	Provincia de Tierra del Fuego, Antártida e Islas del Atlántico Sur	8.000

M.E.y F.F.  
4470

H



DETALLE DE TRANSFERENCIAS (PARTIDAS INDICATIVAS)

ASIGNACIÓN DE CRÉDITOS DEL PROGRAMA 45

SUBPR	PROY	ACTOBR	FIN	FUN	F.F.	INC	PPAL	PAR	SPAR	UGEO	DENOMINACION	IMPORTE
0	0	10									Planeamiento del Sistema Formador BID 2424/OC - AR PROMEDU II	578.400
0	0	10	3								SERVICIOS SOCIALES	578.400
0	0	10	3	4							Educación y Cultura	578.400
0	0	10	3	4	22						Crédito Externo	578.400
0	0	10	3	4	22	5					Transferencias	578.400
0	0	10	3	4	22	5	7				Transf. a Inst. Prov. y Mun. para Fin. Gastos Corrientes	578.400
0	0	10	3	4	22	5	7	1			Transferencias a Gobiernos Provinciales	578.400
0	0	10	3	4	22	5	7	1	3009		Otros Organismos Provinciales	578.400
0	0	10	3	4	22	5	7	1	3009	2	Ciudad Autónoma de Buenos Aires	16.484
0	0	10	3	4	22	5	7	1	3009	6	Provincia de Buenos Aires	150.384
0	0	10	3	4	22	5	7	1	3009	10	Provincia de Catamarca	11.568
0	0	10	3	4	22	5	7	1	3009	14	Provincia de Córdoba	34.704
0	0	10	3	4	22	5	7	1	3009	18	Provincia de Corrientes	28.920
0	0	10	3	4	22	5	7	1	3009	22	Provincia del Chaco	28.920
0	0	10	3	4	22	5	7	1	3009	26	Provincia del Chubut	7.519
0	0	10	3	4	22	5	7	1	3009	30	Provincia de Entre Ríos	17.352
0	0	10	3	4	22	5	7	1	3009	34	Provincia de Formosa	21.401
0	0	10	3	4	22	5	7	1	3009	38	Provincia de Jujuy	17.930
0	0	10	3	4	22	5	7	1	3009	42	Provincia de La Pampa	5.784
0	0	10	3	4	22	5	7	1	3009	46	Provincia de La Rioja	9.254
0	0	10	3	4	22	5	7	1	3009	50	Provincia de Mendoza	23.136
0	0	10	3	4	22	5	7	1	3009	54	Provincia de Misiones	28.920
0	0	10	3	4	22	5	7	1	3009	58	Provincia del Neuquén	8.676
0	0	10	3	4	22	5	7	1	3009	62	Provincia de Río Negro	9.254
0	0	10	3	4	22	5	7	1	3009	66	Provincia de Salta	23.136
0	0	10	3	4	22	5	7	1	3009	70	Provincia de San Juan	10.700
0	0	10	3	4	22	5	7	1	3009	74	Provincia de San Luis	6.941
0	0	10	3	4	22	5	7	1	3009	78	Provincia de Santa Cruz	34.704
0	0	10	3	4	22	5	7	1	3009	82	Provincia de Santa Fe	34.704
0	0	10	3	4	22	5	7	1	3009	86	Provincia de Santiago del Estero	23.136
0	0	10	3	4	22	5	7	1	3009	90	Provincia de Tucumán	23.136
0	0	10	3	4	22	5	7	1	3009	94	Provincia de Tierra del Fuego, Antártida e Islas del Atlántico Sur	1.737

M.E. y F.P.  
4470

TOTAL

608.028.400

H



**LISTADO DE ACTIVIDADES ESPECÍFICAS**

CODIGO	DENOMINACION	UNIDAD EJECUTORA	CREDITO	RECURSOS HUMANOS	
				CARGOS	HS. DE CATEDRA
<b>Actividades:</b>					
01	Dirección y Coordinación	Instituto Nacional de Formación Docente	58.961.718	110	0
02	Desarrollo Institucional	Instituto Nacional de Formación Docente	295.170.367	13	0
06	Formación e Investigación	Instituto Nacional de Formación Docente	337.726.462	13	0
07	Mejora de la Formación Docente Inicial, Continua y en Servicio en los Países del Mercosur- Convenio de Financiación 19.892 Unión Europea (PASEM)	Dirección General de Unidad de Financiamiento Internacional	5.000.000	0	0
09	Fortalecimiento de las Tecnicaturas Sociales y Humanísticas	Instituto Nacional de Formación Docente	14.675.000	0	0
10	Planeamiento del Sistema Formador BID 2424/OC - AR PROMEDU II	Unidad Ejecutora del Préstamo BID 2424/OC-AR - PROMEDU II	1.669.155	0	0
<b>M.E. y F.P. TOTAL:</b>			<b>713.202.702</b>	<b>136</b>	<b>0</b>


<b>M.E. y F.P.</b> <b>TOTAL:</b>
<b>447</b>

H



**RECURSOS HUMANOS DEL PROGRAMA 45**

CARGO O CATEGORÍA	CANTIDAD DE	
	CARGOS	HS. DE CATEDRA
<b>Planta Permanente</b>		
FUNCIONARIOS FUERA DE NIVEL		
Director Ejecutivo del Instituto Nacional De Formación Docente	1	0
<b>Subtotal Escalafón</b>	<b>1</b>	<b>0</b>
Personal del Sistema Nacional de Empleo Público (SINEP)		
A	2	0
B	21	0
C	48	0
D	46	0
E	15	0
F	3	0
<b>Subtotal Escalafón</b>	<b>135</b>	<b>0</b>
<b>TOTAL DEL PROGRAMA 45</b>	<b>136</b>	<b>0</b>



*H*



**OTRAS CATEGORÍAS PRESUPUESTARIAS 98  
FONDO NACIONAL DE INCENTIVO DOCENTE Y COMPENSACIONES  
SALARIALES**


**UNIDAD EJECUTORA  
CONSEJO FEDERAL DE EDUCACIÓN**

**Servicio Administrativo Financiero  
330**

**DESCRIPCIÓN DE OTRAS CATEGORÍAS PRESUPUESTARIAS**

A través de esta categoría programática, se reflejan las asistencias financieras otorgadas a los gobiernos provinciales a través del Consejo Federal de Educación, a los fines de contribuir con el mejoramiento de la retribución de los docentes de todo el país que prestan servicios dentro del sistema educativo, tanto de gestión estatal como privada subvencionada, de las escuelas e institutos dependientes de las universidades nacionales y de las fuerzas armadas y de seguridad. Asimismo comprende las transferencias para atender las compensaciones por desigualdades salariales.

H







**DISTRIBUCIÓN DE LÍMITES DEL GASTO**

**ASIGNACIÓN DE CRÉDITOS DE OTRAS CATEGORÍAS PRESUPUESTARIAS 98**

GRUPO	PROY	FIN	F.F.	INC	PPAL	PAR	SPAR	ECON	MON	DENOMINACION	IMPORTE
0	0	3								SERVICIOS SOCIALES	5.876.867.785
0	0	3	11							Tesoro Nacional	5.876.767.785
0	0	3	11	5						<b>Transferencias</b>	<b>5.876.767.785</b>
0	0	3	11	5	6					Transferencias a Universidades Nacionales	60.910.785
0	0	3	11	5	6	1				Transferencias a Univ. Nac. p/financiar	60.910.785
0	0	3	11	5	6	1		21		Gastos Corrientes	60.910.785
0	0	3	11	5	6	1		21	1	Moneda Nacional	60.910.785
0	0	3	11	5	7					Transf. a Inst. Prov. y Mun. para Fin. Gastos	5.815.857.000
0	0	3	11	5	7	1				Corrientes	5.815.857.000
0	0	3	11	5	7	1		21		Transferencias a Gobiernos Provinciales	5.815.857.000
0	0	3	11	5	7	1		21	1	Gastos Corrientes	5.815.857.000
0	0	3	13							Moneda Nacional	5.815.857.000
0	0	3	13							Recursos con Afectación Específica	100.000
0	0	3	13	5						<b>Transferencias</b>	<b>100.000</b>
0	0	3	13	5	7					Transf. a Inst. Prov. y Mun. para Fin. Gastos	100.000
0	0	3	13	5	7	1				Corrientes	100.000
0	0	3	13	5	7	1		21		Transferencias a Gobiernos Provinciales	100.000
0	0	3	13	5	7	1		21		Gastos Corrientes	100.000
0	0	3	13	5	7	1		21	1	Moneda Nacional	100.000
<b>TOTAL</b>											<b>5.876.867.785</b>

M.E. y F.P.  
447



DETALLE DE TRANSFERENCIAS (PARTIDAS INDICATIVAS)

ASIGNACIÓN DE CRÉDITOS DE OTRAS CATEGORÍAS PRESUPUESTARIAS 98

GRUPO	PROY	ACTOBR	FIN	FUN	F.F.	INC	PPAL	PAR	SPAR	UGEO	DENOMINACION	IMPORTE
-------	------	--------	-----	-----	------	-----	------	-----	------	------	--------------	---------

0	0	1									Fondo Nacional de Incentivo Docente	4.422.314.303
0	0	1	3								SERVICIOS SOCIALES	4.422.314.303
0	0	1	3	4							Educación y Cultura	4.422.314.303
0	0	1	3	4	11						Tesoro Nacional	4.422.214.303
0	0	1	3	4	11	5					Transferencias	4.422.214.303
0	0	1	3	4	11	5	6				Transferencias a Universidades Nacionales	30.602.553
0	0	1	3	4	11	5	6	1			Transferencias a Univ. Nac. p/financiar Gastos Corrientes	30.602.553
0	0	1	3	4	11	5	6	1	806		Universidad de Buenos Aires	3.224.429
0	0	1	3	4	11	5	6	1	806	2	Ciudad Autónoma de Buenos Aires	3.224.429
0	0	1	3	4	11	5	6	1	807		Universidad Nacional de Catamarca	485.352
0	0	1	3	4	11	5	6	1	807	10	Provincia de Catamarca	485.352
0	0	1	3	4	11	5	6	1	808		Universidad Nacional del Centro de la Provincia de Bs.As.	438.215
0	0	1	3	4	11	5	6	1	808	6	Provincia de Buenos Aires	438.215
0	0	1	3	4	11	5	6	1	810		Universidad Nacional de Córdoba	2.318.917
0	0	1	3	4	11	5	6	1	810	14	Provincia de Córdoba	2.318.917
0	0	1	3	4	11	5	6	1	811		Universidad Nacional de Cuyo	3.354.964
0	0	1	3	4	11	5	6	1	811	50	Provincia de Mendoza	3.354.964
0	0	1	3	4	11	5	6	1	814		Universidad Nacional de General San Martín	42.991
0	0	1	3	4	11	5	6	1	814	6	Provincia de Buenos Aires	42.991
0	0	1	3	4	11	5	6	1	816		Universidad Nacional de Jujuy	289.813
0	0	1	3	4	11	5	6	1	816	38	Provincia de Jujuy	289.813
0	0	1	3	4	11	5	6	1	818		Universidad Nacional de La Pampa	245.120
0	0	1	3	4	11	5	6	1	818	42	Provincia de La Pampa	245.120
0	0	1	3	4	11	5	6	1	819		Universidad Nacional de La Plata	3.579.068
0	0	1	3	4	11	5	6	1	819	6	Provincia de Buenos Aires	3.579.068
0	0	1	3	4	11	5	6	1	820		Universidad Nacional del Litoral	1.748.174
0	0	1	3	4	11	5	6	1	820	82	Provincia de Santa Fe	1.748.174
0	0	1	3	4	11	5	6	1	821		Universidad Nacional de Lomas de Zamora	79.884
0	0	1	3	4	11	5	6	1	821	6	Provincia de Buenos Aires	79.884
0	0	1	3	4	11	5	6	1	822		Universidad Nacional de Luján	310.048
0	0	1	3	4	11	5	6	1	822	6	Provincia de Buenos Aires	310.048
0	0	1	3	4	11	5	6	1	823		Universidad Nacional de Mar del Plata	603.414
0	0	1	3	4	11	5	6	1	823	6	Provincia de Buenos Aires	603.414
0	0	1	3	4	11	5	6	1	824		Universidad Nacional de Misiones	250.375
0	0	1	3	4	11	5	6	1	824	54	Provincia de Misiones	250.375
0	0	1	3	4	11	5	6	1	825		Universidad Nacional del Nordeste	164.959
0	0	1	3	4	11	5	6	1	825	18	Provincia de Corrientes	164.959
0	0	1	3	4	11	5	6	1	826		Universidad Nacional de la Patagonia	163.863
0	0	1	3	4	11	5	6	1	826	26	Provincia del Chubut	163.863
0	0	1	3	4	11	5	6	1	828		Universidad Nacional de Río Cuarto	127.411

M.E. y F.P.  
447

SL



DETALLE DE TRANSFERENCIAS (PARTIDAS INDICATIVAS)

ASIGNACIÓN DE CRÉDITOS DE OTRAS CATEGORÍAS PRESUPUESTARIAS 98

GRUPO	PROY	ACTOBR	FIN	FUN	F.F.	INC	PPAL	PAR	SPAR	UGEO	DENOMINACION	IMPORTE
0	0	1	3	4	11	5	6	1	828	14	Provincia de Córdoba	127.411
0	0	1	3	4	11	5	6	1	829		Universidad Nacional de Rosario	1.904.049
0	0	1	3	4	11	5	6	1	829	82	Provincia de Santa Fe	1.904.049
0	0	1	3	4	11	5	6	1	830		Universidad Nacional de Salta	399.848
0	0	1	3	4	11	5	6	1	830	66	Provincia de Salta	399.848
0	0	1	3	4	11	5	6	1	831		Universidad Nacional de San Juan	2.762.915
0	0	1	3	4	11	5	6	1	831	70	Provincia de San Juan	2.762.915
0	0	1	3	4	11	5	6	1	832		Universidad Nacional de San Luis	753.997
0	0	1	3	4	11	5	6	1	832	74	Provincia de San Luis	753.997
0	0	1	3	4	11	5	6	1	833		Universidad Nacional de Santiago del Estero	142.657
0	0	1	3	4	11	5	6	1	833	86	Provincia de Santiago del Estero	142.657
0	0	1	3	4	11	5	6	1	834		Universidad Nacional del Sur	1.590.284
0	0	1	3	4	11	5	6	1	834	6	Provincia de Buenos Aires	1.590.284
0	0	1	3	4	11	5	6	1	835		Universidad Tecnológica Nacional	615.825
0	0	1	3	4	11	5	6	1	835	2	Ciudad Autónoma de Buenos Aires	615.825
0	0	1	3	4	11	5	6	1	836		Universidad Nacional de Tucumán	2.226.622
0	0	1	3	4	11	5	6	1	836	90	Provincia de Tucumán	2.226.622
0	0	1	3	4	11	5	6	1	837		Universidad Nacional de La Rioja	503.131
0	0	1	3	4	11	5	6	1	837	46	Provincia de La Rioja	503.131
0	0	1	3	4	11	5	6	1	848		Universidades sin Discriminar	2.276.228
0	0	1	3	4	11	5	6	1	848	97	Nacional	2.276.228
0	0	1	3	4	11	5	7				Transf. a Inst. Prov. y Mun. para Fin. Gastos Corrientes	4.391.611.750
0	0	1	3	4	11	5	7	1			Transferencias a Gobiernos Provinciales	4.391.611.750
0	0	1	3	4	11	5	7	1	3009		Otros Organismos Provinciales	4.391.611.750
0	0	1	3	4	11	5	7	1	3009	2	Ciudad Autónoma de Buenos Aires	392.119.818
0	0	1	3	4	11	5	7	1	3009	6	Provincia de Buenos Aires	1.484.394.561
0	0	1	3	4	11	5	7	1	3009	10	Provincia de Catamarca	65.205.360
0	0	1	3	4	11	5	7	1	3009	14	Provincia de Córdoba	307.820.920
0	0	1	3	4	11	5	7	1	3009	18	Provincia de Corrientes	113.126.098
0	0	1	3	4	11	5	7	1	3009	22	Provincia del Chaco	148.518.604
0	0	1	3	4	11	5	7	1	3009	26	Provincia del Chubut	69.475.892
0	0	1	3	4	11	5	7	1	3009	30	Provincia de Entre Ríos	174.679.239
0	0	1	3	4	11	5	7	1	3009	34	Provincia de Formosa	69.465.524
0	0	1	3	4	11	5	7	1	3009	38	Provincia de Jujuy	81.687.866
0	0	1	3	4	11	5	7	1	3009	42	Provincia de La Pampa	46.504.594
0	0	1	3	4	11	5	7	1	3009	46	Provincia de La Rioja	57.235.720
0	0	1	3	4	11	5	7	1	3009	50	Provincia de Mendoza	194.793.477
0	0	1	3	4	11	5	7	1	3009	54	Provincia de Misiones	136.910.371
0	0	1	3	4	11	5	7	1	3009	58	Provincia del Neuquén	96.059.789
0	0	1	3	4	11	5	7	1	3009	62	Provincia de Río Negro	93.297.303
0	0	1	3	4	11	5	7	1	3009	66	Provincia de Salta	123.814.621
0	0	1	3	4	11	5	7	1	3009	70	Provincia de San Juan	66.900.785
0	0	1	3	4	11	5	7	1	3009	74	Provincia de San Luis	43.623.474
0	0	1	3	4	11	5	7	1	3009	78	Provincia de Santa Cruz	57.666.585
0	0	1	3	4	11	5	7	1	3009	82	Provincia de Santa Fe	298.126.659
0	0	1	3	4	11	5	7	1	3009	86	Provincia de Santiago del Estero	108.650.166
0	0	1	3	4	11	5	7	1	3009	90	Provincia de Tucumán	127.380.963
0	0	1	3	4	11	5	7	1	3009	94	Provincia de Tierra del Fuego, Antártida e Islas del Atlántico Sur	34.153.361
0	0	1	3	4	13						Recursos con Afectación Específica	100.000
0	0	1	3	4	13	5					Transferencias	100.000

M.E. y F.P.  
447

21



DETALLE DE TRANSFERENCIAS (PARTIDAS INDICATIVAS)

ASIGNACIÓN DE CRÉDITOS DE OTRAS CATEGORÍAS PRESUPUESTARIAS 98

GRUPO	PROY	ACTOBR	FIN	FUN	F.F.	INC	PPAL	PAR	SPAR	UGEO	DENOMINACION	IMPORTE
0	0	1	3	4	13	5	7				Transf. a Inst. Prov. y Mun. para Fin. Gastos Corrientes	100.000
0	0	1	3	4	13	5	7	1			Transferencias a Gobiernos Provinciales	100.000
0	0	1	3	4	13	5	7	1	3009		Otros Organismos Provinciales	100.000
0	0	1	3	4	13	5	7	1	3009	6	Provincia de Buenos Aires	100.000
0	0	2									<b>Compensaciones Salariales</b>	<b>1.454.553.482</b>
0	0	2	3								SERVICIOS SOCIALES	1.454.553.482
0	0	2	3	4							Educación y Cultura	1.454.553.482
0	0	2	3	4	11						Tesoro Nacional	1.454.553.482
0	0	2	3	4	11	5					<b>Transferencias</b>	<b>1.454.553.482</b>
0	0	2	3	4	11	5	6				Transferencias a Universidades Nacionales	30.308.232
0	0	2	3	4	11	5	6	1			Transferencias a Univ. Nac. p/financiar Gastos Corrientes	30.308.232
0	0	2	3	4	11	5	6	1	806		Universidad de Buenos Aires	3.403.584
0	0	2	3	4	11	5	6	1	806	2	Ciudad Autónoma de Buenos Aires	3.403.584
0	0	2	3	4	11	5	6	1	807		Universidad Nacional de Catamarca	830.988
0	0	2	3	4	11	5	6	1	807	10	Provincia de Catamarca	830.988
0	0	2	3	4	11	5	6	1	808		Universidad Nacional del Centro de la Provincia de Bs.As.	128.004
0	0	2	3	4	11	5	6	1	808	6	Provincia de Buenos Aires	128.004
0	0	2	3	4	11	5	6	1	810		Universidad Nacional de Córdoba	2.589.516
0	0	2	3	4	11	5	6	1	810	14	Provincia de Córdoba	2.589.516
0	0	2	3	4	11	5	6	1	811		Universidad Nacional de Cuyo	3.652.908
0	0	2	3	4	11	5	6	1	811	50	Provincia de Mendoza	3.652.908
0	0	2	3	4	11	5	6	1	814		Universidad Nacional de General San Martín	151.488
0	0	2	3	4	11	5	6	1	814	6	Provincia de Buenos Aires	151.488
0	0	2	3	4	11	5	6	1	816		Universidad Nacional de Jujuy	316.344
0	0	2	3	4	11	5	6	1	816	38	Provincia de Jujuy	316.344
0	0	2	3	4	11	5	6	1	818		Universidad Nacional de La Pampa	292.248
0	0	2	3	4	11	5	6	1	818	42	Provincia de La Pampa	292.248
0	0	2	3	4	11	5	6	1	819		Universidad Nacional de La Plata	4.176.720
0	0	2	3	4	11	5	6	1	819	6	Provincia de Buenos Aires	4.176.720
0	0	2	3	4	11	5	6	1	820		Universidad Nacional del Litoral	1.827.384
0	0	2	3	4	11	5	6	1	820	82	Provincia de Santa Fe	1.827.384
0	0	2	3	4	11	5	6	1	821		Universidad Nacional de Lomas de Zamora	68.400
0	0	2	3	4	11	5	6	1	821	6	Provincia de Buenos Aires	68.400
0	0	2	3	4	11	5	6	1	822		Universidad Nacional de Luján	298.332
0	0	2	3	4	11	5	6	1	822	6	Provincia de Buenos Aires	298.332
0	0	2	3	4	11	5	6	1	823		Universidad Nacional de Mar del Plata	632.040
0	0	2	3	4	11	5	6	1	823	6	Provincia de Buenos Aires	632.040
0	0	2	3	4	11	5	6	1	824		Universidad Nacional de Misiones	61.500
0	0	2	3	4	11	5	6	1	824	54	Provincia de Misiones	61.500
0	0	2	3	4	11	5	6	1	825		Universidad Nacional del Nordeste	204.384
0	0	2	3	4	11	5	6	1	825	18	Provincia de Corrientes	204.384

M.E. y F.P.  
447

H



DETALLE DE TRANSFERENCIAS (PARTIDAS INDICATIVAS)

ASIGNACIÓN DE CRÉDITOS DE OTRAS CATEGORÍAS PRESUPUESTARIAS 98

GRUPO	PROY	ACTOBR	FIN	FUN	F.F.	INC	PPAL	PAR	SPAR	UGEO	DENOMINACION	IMPORTE
0	0	2	3	4	11	5	6	1	828		Universidad Nacional de Río Cuarto	136.500
0	0	2	3	4	11	5	6	1	828	14	Provincia de Córdoba	136.500
0	0	2	3	4	11	5	6	1	829		Universidad Nacional de Rosario	2.438.592
0	0	2	3	4	11	5	6	1	829	82	Provincia de Santa Fe	2.438.592
0	0	2	3	4	11	5	6	1	830		Universidad Nacional de Salta	585.240
0	0	2	3	4	11	5	6	1	830	66	Provincia de Salta	585.240
0	0	2	3	4	11	5	6	1	831		Universidad Nacional de San Juan	2.395.428
0	0	2	3	4	11	5	6	1	831	70	Provincia de San Juan	2.395.428
0	0	2	3	4	11	5	6	1	832		Universidad Nacional de San Luis	660.708
0	0	2	3	4	11	5	6	1	832	74	Provincia de San Luis	660.708
0	0	2	3	4	11	5	6	1	833		Universidad Nacional de Santiago del Estero	192.696
0	0	2	3	4	11	5	6	1	833	86	Provincia de Santiago del Estero	192.696
0	0	2	3	4	11	5	6	1	834		Universidad Nacional del Sur	1.562.460
0	0	2	3	4	11	5	6	1	834	6	Provincia de Buenos Aires	1.562.460
0	0	2	3	4	11	5	6	1	835		Universidad Tecnológica Nacional	907.416
0	0	2	3	4	11	5	6	1	835	2	Ciudad Autónoma de Buenos Aires	907.416
0	0	2	3	4	11	5	6	1	836		Universidad Nacional de Tucumán	2.287.620
0	0	2	3	4	11	5	6	1	836	90	Provincia de Tucumán	2.287.620
0	0	2	3	4	11	5	6	1	837		Universidad Nacional de La Rioja	507.732
0	0	2	3	4	11	5	6	1	837	46	Provincia de La Rioja	507.732
0	0	2	3	4	11	5	7				Transf. a Inst. Prov. y Mun. para Fin. Gastos Corrientes	1.424.245.250
0	0	2	3	4	11	5	7	1			Transferencias a Gobiernos Provinciales	1.424.245.250
0	0	2	3	4	11	5	7	1	3009		Otros Organismos Provinciales	1.424.245.250
0	0	2	3	4	11	5	7	1	3009	18	Provincia de Corrientes	251.153.516
0	0	2	3	4	11	5	7	1	3009	34	Provincia de Formosa	156.328.994
0	0	2	3	4	11	5	7	1	3009	38	Provincia de Jujuy	183.001.520
0	0	2	3	4	11	5	7	1	3009	46	Provincia de La Rioja	95.815.139
0	0	2	3	4	11	5	7	1	3009	54	Provincia de Misiones	325.559.047
0	0	2	3	4	11	5	7	1	3009	66	Provincia de Salta	265.647.406
0	0	2	3	4	11	5	7	1	3009	70	Provincia de San Juan	146.739.628
<b>TOTAL</b>											<b>5.876.867.785</b>	

M.E. y F.P.  
4470

H



OTRAS CATEGORÍAS PRESUPUESTARIAS 99  
EROGACIONES FIGURATIVAS Y TRANSFERENCIAS VARIAS

UNIDAD EJECUTORA  
SUBSECRETARÍA DE COORDINACIÓN ADMINISTRATIVA

Servicio Administrativo Financiero  
**330**

DISTRIBUCIÓN DE LÍMITES DEL GASTO

ASIGNACIÓN DE CRÉDITOS DE OTRAS CATEGORÍAS PRESUPUESTARIAS 99

GRUPO	PROY	FIN	F.F.	INC	PPAL	PAR	SPAR	ECON	MON	DENOMINACION	IMPORTE
1										Transferencias Varias	189.852.700
1	0	3								SERVICIOS SOCIALES	189.852.700
1	0	3	11							Tesoro Nacional	189.852.700
1	0	3	11	5						Transferencias	189.852.700
1	0	3	11	5	1					Transf. al Sector Privado para Financiar	60.000
										Gastos Corrientes	
										Becas	60.000
										Gastos Corrientes	60.000
								21		Gastos Corrientes	60.000
								21	1	Moneda Nacional	60.000
										Transf. a Inst. Prov. y Mun. para Fin. Gastos	186.642.700
										Corrientes	
										Transferencias a Gobiernos Provinciales	22.441.000
								21		Gastos Corrientes	22.441.000
								21	1	Moneda Nacional	22.441.000
										Transferencias a Gobiernos Municipales	164.201.700
								21		Gastos Corrientes	164.201.700
								21	1	Moneda Nacional	164.201.700
										Transferencias al Exterior	3.150.000
										Transf. a Organismos Internac. p/Financiar	3.150.000
										Gastos Corrientes	
								21		Gastos Corrientes	3.150.000
								21	1	Moneda Nacional	3.150.000
2										Erogaciones Figurativas a la Comisión Nacional de Evaluación y Acreditación Universitaria y a la Fundación Miguel Lillo	201.921.210
2	0	9								OTROS	201.921.210
2	0	9	11							Tesoro Nacional	201.921.210

M.E. y F.P.  
4471

*Handwritten signature*



DISTRIBUCIÓN DE LÍMITES DEL GASTO

ASIGNACIÓN DE CRÉDITOS DE OTRAS CATEGORÍAS PRESUPUESTARIAS 99

GRUPO	PROY	FIN	F.F.	INC	PPAL	PAR	SPAR	ECON	MON	DENOMINACION	IMPORTE
2	0	9	11	9						Gastos Figurativos	201.921.210
2	0	9	11	9	1					Gastos Fig. de la Adm. Nac. p/Transacciones Corrientes	187.374.210
2	0	9	11	9	1	2				Contribución a Organismos Descentralizados	187.374.210
2	0	9	11	9	1	2	101			Fundacion Miguel Lillo	112.932.277
2	0	9	11	9	1	2	101	21		Gastos Corrientes	112.932.277
2	0	9	11	9	1	2	101	21	1	Moneda Nacional	112.932.277
2	0	9	11	9	1	2	804			Comision Nac. de Evaluacion y Acreditacion Universitaria	74.441.933
2	0	9	11	9	1	2	804	21		Gastos Corrientes	74.441.933
2	0	9	11	9	1	2	804	21	1	Moneda Nacional	74.441.933
2	0	9	11	9	2					Gastos Fig. de la Adm. Nac. P/Transacciones de Capital	14.547.000
2	0	9	11	9	2	2				Contribución a Organismos Descentralizados	14.547.000
2	0	9	11	9	2	2	101			Fundacion Miguel Lillo	11.750.000
2	0	9	11	9	2	2	101	22		Gastos de Capital	11.750.000
2	0	9	11	9	2	2	101	22	1	Moneda Nacional	11.750.000
2	0	9	11	9	2	2	804			Comision Nac. de Evaluacion y Acreditacion Universitaria	2.797.000
2	0	9	11	9	2	2	804	22		Gastos de Capital	2.797.000
2	0	9	11	9	2	2	804	22	1	Moneda Nacional	2.797.000
<b>TOTAL</b>											<b>391.773.910</b>

*Handwritten signature*

M.E. y F.P.  
447



DETALLE DE TRANSFERENCIAS (PARTIDAS INDICATIVAS)

ASIGNACIÓN DE CRÉDITOS DE OTRAS CATEGORÍAS PRESUPUESTARIAS 99

GRUPO	PROY	ACTOBR	FIN	FUN	F.F.	INC	PPAL	PAR	SPAR	UGEO	DENOMINACION	IMPORTE	
1											Transferencias Varias	189.852.700	
1	0	1									Transferencias a Institutos Terciarios y Otras	189.852.700	
1	0	1	3								SERVICIOS SOCIALES	189.852.700	
1	0	1	3	4							Educación y Cultura	189.852.700	
1	0	1	3	4	11						Tesoro Nacional	189.852.700	
1	0	1	3	4	11	5					Transferencias	189.852.700	
1	0	1	3	4	11	5	1				Transf. al Sector Privado para Financiar Gastos Corrientes	60.000	
1	0	1	3	4	11	5	1	3			Becas	60.000	
1	0	1	3	4	11	5	1	3		2	Ciudad Autónoma de Buenos Aires	60.000	
1	0	1	3	4	11	5	7				Transf. a Inst. Prov. y Mun. para Fin. Gastos Corrientes	186.642.700	
1	0	1	3	4	11	5	7	1			Transferencias a Gobiernos Provinciales	22.441.000	
1	0	1	3	4	11	5	7	1	3009		Otros Organismos Provinciales	22.441.000	
1	0	1	3	4	11	5	7	1	3009	2	Ciudad Autónoma de Buenos Aires	22.441.000	
1	0	1	3	4	11	5	7	6			Transferencias a Gobiernos Municipales	164.201.700	
1	0	1	3	4	11	5	7	6	4156		Municipalidad de General Pueyrredón	164.201.700	
1	0	1	3	4	11	5	7	6	4156	6	Provincia de Buenos Aires	164.201.700	
1	0	1	3	4	11	5	9				Transferencias al Exterior	3.150.000	
											Transf. a Organismos Internac. p/Financiar Gastos Corrientes	3.150.000	
											Instituto Internacional de Planeamiento de la Educación	3.150.000	
											2	Ciudad Autónoma de Buenos Aires	3.150.000
<b>TOTAL</b>												<b>189.852.700</b>	

M.E. y F.P.  
4471

fl





**LISTADO DE SUBPROGRAMAS**

CODIGO	DENOMINACION	UNIDAD EJECUTORA	CREDITO
01	Transferencias Varias	Subsecretaría de Coordinación Administrativa	189.852.700
02	Erogaciones Figurativas a la Comisión Nacional de Evaluación y Acreditación Universitaria y a la Fundación Miguel Lillo	Subsecretaría de Coordinación Administrativa	201.921.210
<b>TOTAL</b>			<b>391.773.910</b>

A

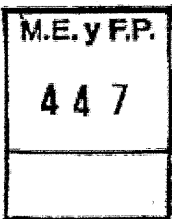




FUENTES FINANCIERAS

TIPO	CLASE	CONCEPTO	SERVICIO CEDENTE	DENOMINACION	IMPORTE
37				Obtención de Préstamos	391.375.000
37	9			Del Sector Externo	391.375.000
37	9	2		Del Sector Externo a Largo Plazo	391.375.000
<b>TOTAL</b>					<b>391.375.000</b>

H






JURISDICCIÓN 71

**MINISTERIO DE CIENCIA, TECNOLOGÍA E INNOVACIÓN  
PRODUCTIVA**

---



*J*



## POLÍTICA PRESUPUESTARIA DE LA JURISDICCIÓN

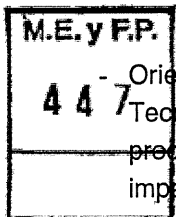
El Ministerio de Ciencia, Tecnología e Innovación Productiva tiene por misión asistir a la Presidencia de la Nación y a la Jefatura de Gabinete de Ministros en orden a sus competencias, en todo lo inherente a la ciencia, a la tecnología e innovación productiva y entender en la determinación de los objetivos y políticas del área de su competencia.

En este sentido le corresponde ejecutar los planes, programas y proyectos de su ámbito de acción elaborados conforme las directivas del Poder Ejecutivo Nacional, entendiendo asimismo en la formulación de las políticas y en la planificación del desarrollo de la tecnología como instrumento que permita fortalecer la capacidad del país para dar respuesta a problemas sectoriales y sociales prioritarios y contribuir a incrementar en forma sostenible la competitividad del sector productivo, sobre la base del desarrollo de un patrón de producción basado en bienes y servicios con mayor densidad tecnológica.

Asimismo, le corresponde intervenir en la formulación de políticas y programas para el establecimiento y funcionamiento del Sistema Nacional de Ciencia, Tecnología e Innovación instaurado por la Ley Nº 25.467 que establece el marco general que estructura, impulsa y promueve las actividades de ciencia, tecnología e innovación, así como en la gestión de instrumentos para la aplicación de la Ley Nº 23.877 que tiene por objeto mejorar la actividad productiva y comercial, a través de la promoción y fomento de la investigación y desarrollo, la transmisión de tecnología, la asistencia técnica.

En términos generales, es función del Ministerio entender en la formulación y ejecución de planes, programas, proyectos y en el diseño de medidas e instrumentos para la promoción de la ciencia, la tecnología y la innovación productiva. Adicionalmente, en virtud de la sanción de la Ley Nº 23.511, el Banco Nacional de Datos Genéticos funciona como organismo dependiente del Ministerio de Ciencia, Tecnología e Innovación Productiva.

En este marco, son bases de prioridad política de este Ministerio para el ejercicio 2015:

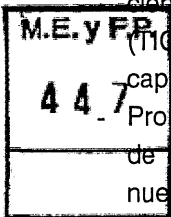


Orientar los recursos y las capacidades científicas y tecnológicas del Sistema Nacional de Ciencia, Tecnología e Innovación (SNCTI) hacia la resolución de problemas productivos y sociales, procurando enraizar las actividades de generación, transferencia y aplicación de conocimientos, con impacto sobre problemas, necesidades, demandas y oportunidades que se manifiestan en la sociedad y los mercados, transformando lo que ha sido una suma de esfuerzos y políticas sectoriales en una Política de Estado que, en tanto tal, trascienda las gestiones perdurando en el tiempo, con especial énfasis en recuperar y fortalecer los recursos y capacidades de las instituciones de ciencia y tecnología, procurando apuntalar, fortalecer y acrecentar el SNCTI a partir de medidas que incrementen la inversión pública y privada en ciencia y tecnología y garantizando el sostenimiento de la base científica y tecnológica y promoviendo su reproducción. Asimismo, es objetivo superar los niveles históricos alcanzados permitiendo la continuidad de la expansión de dicha base, evitando las deserciones, frenando el proceso migratorio, alentando su renovación generacional y promoviendo la distribución territorial equilibrada de sus capacidades y recursos. Al mismo tiempo, se procurará orientar este fortalecimiento en el marco de la vinculación de las actividades de generación de conocimientos científicos y tecnológicos con el logro de resultados socialmente relevantes.

*Handwritten signature or mark.*



- Promover nuevas modalidades de gestión y promoción de la ciencia, la tecnología y la innovación incluyendo la programación de actividades destinadas a proporcionar información al SNCTI para elevar la pertinencia social de su producción, así como otras tendientes a incrementar la articulación y vinculación de sus componentes impulsando la interacción de todos los actores involucrados en el proceso, estimulando la reorientación de esfuerzos y capacidades del SNCTI hacia la solución de los problemas productivos y sociales subsistentes, tanto en la estructura productiva como en los sectores sociales.
- Atender aquellas áreas estratégicas, temáticas y geográficas definidas como prioritarias de acuerdo a las políticas que al respecto defina el Poder Ejecutivo.
- Impulsar la creación de Fondos Sectoriales, dentro de las nuevas modalidades de gestión, con el objeto de promover el desarrollo y la innovación en sectores prioritarios para el desarrollo económico y social del país, como energía, agroindustria, salud e inclusión social en coordinación con los ministerios con competencia específica; e impulsar también la creación de Fondos Sectoriales que permitan el fortalecimiento y consolidación de plataformas tecnológicas en biotecnología, nanotecnología y tecnologías de la información y comunicación, con el objeto de generar, adaptar y transferir conocimientos de alto impacto en el sector productivo de bienes y servicios.
- En el campo de la nanotecnología, siguiendo los lineamientos de un Estado proactivo con acciones concretas en políticas públicas nacionales, se ha incorporado a la misma como un área estratégica que aplicada de manera transversal a los principales sectores productivos del país, genera nuevos productos y procesos. De esta decisión da cuenta el Plan Nacional de Ciencia, Tecnología e Innovación Productiva 2012-2020, así como las convocatorias con la Nanotecnología como objeto de parte de la Agencia Nacional de Promoción Científica y Tecnológica y los estudios prospectivos y analíticos que se han iniciado en los últimos años por la Fundación Argentina de Nanotecnología.
- Propiciar la creación de nexos reales entre el sector científico y tecnológico y el sector productivo, fomentando el desarrollo de capital humano para la innovación a través de la formación de gerentes tecnológicos, que potencien las capacidades de innovación y desarrollo tecnológico del país, eleven la calificación y cantidad de recursos humanos dedicados a la gestión de conocimientos y contribuya a fortalecer la capacidad tecnológica de las empresas de las distintas regiones del país.
- Fomentar, en articulación con otros sectores del Estado, el incremento de profesionales en carreras científicas tecnológicas, en particular en el sector de Tecnologías de Información y Comunicación (TICs), que permitan superar y acrecentar la disponibilidad de recursos humanos con calificación capaces de abordar la problemática de innovación necesaria para el desarrollo productivo del país.
- Promover un nuevo escenario que impulse la mejora de las condiciones para la creación y desarrollo de nuevas Empresas de Base Tecnológica (EBT), que conviertan el conocimiento tecnológico en nuevos productos, procesos o servicios, o mejoren sustancialmente los existentes, estimulando y apoyando el flujo de nuevas ideas de negocios provenientes de diversos actores del Sistema Nacional de Innovación, que permitan ampliar la cartera de proyectos tecnológicos susceptibles de motorizar la creación de estas EBTs.
- Aumentar la oferta de tecnología e infraestructura adecuada en el SNCTI que permita el avance y desarrollo de nuevos proyectos y servicios tecnológicos de empresas innovadoras, emprendedores tecnológicos, centros de Investigación y Desarrollo (I+D) y otros actores del sistema.
- Complementar la estrategia tradicional de promoción por disciplinas, con otra modalidad cuyo principal eje sean los problemas y oportunidades existentes en la sociedad y en el medio productivo, facilitando la gestión de actividades científicas, tecnológicas y de innovación dentro de contextos de aplicación determinados.
- Promover la complementariedad y asociatividad de recursos humanos y financieros y de capacidades institucionales tanto del gobierno como de las empresas y la cooperación internacional como medio para mantener a la comunidad científica en la frontera del conocimiento, alcanzar



*H*

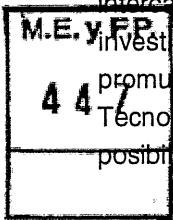


economías de escala y lograr la conformación de masas críticas con capacidad de transferencia de conocimientos y tecnologías a los sectores productivos y sociales.

- Propiciar la conformación de redes del conocimiento procurando a través de la cooperación impulsar el aprendizaje institucional de experiencias internacionales exitosas en beneficio de la sociedad en su conjunto y del SNCTI en particular.
- Garantizar la obtención, almacenamiento y análisis de la información genética que sea necesaria como prueba para el esclarecimiento de delitos de lesa humanidad cuya ejecución se haya iniciado en el ámbito del Estado Nacional hasta el 10 de diciembre de 1983.
- Llevar a cabo políticas de popularización y sensibilización de la ciencia y la tecnología, promoviendo acciones con el fin de fomentar vocaciones científicas en los más jóvenes y la apropiación del conocimiento científico por parte de toda la sociedad. A este fin, se planifica realizar una nueva Edición de la Mega Muestra TECNOPOLIS con diferentes espacios dedicados a la divulgación de la ciencia y la tecnología nacional, la exposición del Concurso INNOVAR, la Semana Nacional de la Ciencia, las premiaciones enmarcadas en la Distinción del Investigador de la Nación, entre otros. En el mismo sentido, continuar con la divulgación a través del canal TEC TV, el primer canal público destinado a la difusión de la ciencia, la tecnología y la industria nacional, el cual se puede ver en Televisión Digital Abierta y en algunos de los canales de cable del interior del país.

A través del Consejo Federal de Ciencia y Tecnología (COFECYT), que es un cuerpo de elaboración, asesoramiento y articulación de políticas y prioridades nacionales y regionales, se promueve el desarrollo armónico de las actividades científicas, tecnológicas e innovadoras en todo el país. Este ámbito hace posible la jerarquización institucional del área de Ciencia, Tecnología e Innovación Productiva, posibilitando la participación de las provincias y de la Ciudad Autónoma de Buenos Aires, promoviendo medidas para lograr un uso racional de los recursos humanos, económicos y tecnológicos, la coordinación de acciones en el marco del plan nacional con los planes provinciales respectivos y con los programas y políticas provinciales, promoviendo asimismo la formación de los recursos humanos y disminuyendo las asimetrías regionales.

Finalmente, mediante los programas de cooperación internacional se impulsa un activo intercambio científico tecnológico en ámbitos bilaterales y multilaterales, promoviendo el desarrollo de investigaciones conjuntas, así como también la transferencia de resultados al sector productivo. Se promueve además la coordinación de acciones de política de cooperación internacional en Ciencia y Tecnología con todos los organismos científico-técnicos nacionales, provinciales y municipales para posibilitar el relevamiento de programas y proyectos en ejecución a nivel internacional.



En el marco de la cooperación internacional y dentro de las acciones previstas para ser ejecutadas durante el Ejercicio Fiscal 2015 se destacan:

- Programa RAICES: tiene el propósito de fortalecer las capacidades científicas y tecnológicas del país a través del desarrollo de políticas de vinculación con investigadores argentinos residentes en el exterior, así como de acciones destinadas a promover la permanencia de investigadores en el país y el retorno de aquellos interesados en desarrollar sus actividades en la Argentina.
- Cooperación Bilateral: El Ministerio desarrolla una importante cooperación bilateral en ciencia y tecnología con países de todo el mundo a través de la investigación conjunta entre centros de investigación y universidades nacionales y extranjeras, la formación de recursos humanos y el intercambio de especialistas argentinos y extranjeros en todas las áreas del conocimiento. Los programas diseñados prevén la apertura de convocatorias anuales abiertas a toda la comunidad

*H*



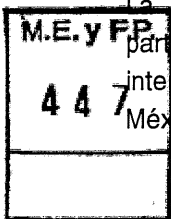
científica, para la presentación de proyectos conjuntos de investigación en áreas de ~~mutuo interés~~ la conformación de centros binacionales con participación de otros países.

- Cooperación con MERCOSUR/UNASUR y América Latina: El MINCYT participa activamente en la Reunión Especializada de Ciencia y Tecnología (RECyT) del Mercosur y del Consejo de Ciencia y Tecnología de UNASUR a través de sus diferentes acciones de cooperación para promover la integración regional.
- Cooperación con Programas y Organismos Internacionales: Entre ellos cabe mencionar el Programa Iberoamericano de Ciencia y Tecnología para el Desarrollo (CYTED), OEA, UNESCO, CEPAL, BID, CTCAP, entre otros.

En el caso particular de la Cooperación con Unión Europea, los principales proyectos que se desarrollarán son:

- El "Programa de Fortalecimiento de la competitividad de las Pequeñas y Medianas Empresas (PYMES) y creación de empleo", cuyo propósito es promover la cooperación internacional facilitando la transferencia de tecnología entre el sector académico y las empresas PYMES en el área de las micro y nanotecnologías a fin de mejorar su competitividad global.
- El "Apoyo al Desarrollo de las Biotecnologías en el MERCOSUR-BIOTECH II", en etapa de negociación final, cuyo objeto es promover el desarrollo y aprovechamiento de las biotecnologías como apoyo al incremento sostenido de la competitividad de las producciones regionales en los mercados internacionales.
- La "Oficina de Enlace ARG-UE (ABEST III)", que tiene por objeto continuar brindando asistencia a investigadores, científicos, grupos de investigación y PYMES respecto del mejor uso de los instrumentos de financiación de la UE para aumentar la conformación de consorcios en áreas prioritarias.
- La Red de Investigación e Innovación Unión Europea-América Latina y Caribe (ALCUE NET), que promueve la cooperación biregional siguiendo los mandatos de las Cumbres y Reuniones Ministeriales de Ciencia, Tecnología e Innovación, en TICs, Energías Renovables, Bioeconomía, Diversidad y Cambio Climático.

La Cooperación para la Internacionalización de Empresas, cuyo objetivo es promover la participación de PYMES de base tecnológica a través de acuerdos, consorcios y proyectos internacionales de innovación y transferencia de tecnología con países como Francia, Sudáfrica, México, Israel e Italia y Programas Internacionales.



*JH*



I - GASTOS

GASTOS POR FINALIDADES Y FUNCIONES

FIN	FUN	DENOMINACION	IMPORTE
3		<b>SERVICIOS SOCIALES</b>	<b>2.680.767.440</b>
3	5	Ciencia y Técnica	2.680.767.440
		<b>SUBTOTAL</b>	<b>2.680.767.440</b>
		Gastos Figurativos	5.235.605.871
<b>TOTAL</b>			<b>7.916.373.311</b>

FUENTES DE FINANCIAMIENTO

F. de F.	INCISO	DENOMINACION	IMPORTE
11		<b>Tesoro Nacional</b>	<b>7.106.183.311</b>
11	1	Gastos en Personal	203.044.000
11	2	Bienes de Consumo	33.760.840
11	3	Servicios No Personales	220.179.600
11	4	Bienes de Uso	387.900.000
11	5	Transferencias	825.693.000
11	6	Incremento de Activos Financieros	200.000.000
11	9	Gastos Figurativos	5.235.605.871
13		<b>Recursos con Afectación Especifica</b>	<b>750.000</b>
13	2	Bienes de Consumo	750.000
21		<b>Transferencias Externas</b>	<b>29.440.000</b>
21	1	Gastos en Personal	875.000
21	2	Bienes de Consumo	115.000
21	3	Servicios No Personales	16.350.000
21	4	Bienes de Uso	100.000
21	5	Transferencias	12.000.000
22		<b>Crédito Externo</b>	<b>780.000.000</b>
22	1	Gastos en Personal	12.500.000
22	3	Servicios No Personales	17.000.000
22	5	Transferencias	745.500.000
22	6	Incremento de Activos Financieros	5.000.000
<b>TOTAL</b>			<b>7.916.373.311</b>

M.E. y F.F.  
447

H






CLASIFICACIÓN ECONÓMICA

CODIGO	DENOMINACION	IMPORTE
2100	<b>Gastos Corrientes</b>	<b>7.151.724.311</b>
2120	Gastos de Consumo	504.574.440
2121	Remuneraciones	216.419.000
2122	Bienes y Servicios	288.145.440
2123	Impuestos Indirectos	10.000
2170	Transferencias Corrientes	1.583.193.000
2171	Al Sector Privado	1.164.823.000
2172	Al Sector Público	386.870.000
2173	Al Sector Externo	31.500.000
2180	Gastos Figurativos para Transacciones Corrientes	5.063.956.871
2181	A la Administración Nacional	5.063.956.871
2200	<b>Gastos de Capital</b>	<b>764.649.000</b>
2210	Inversión Real Directa	388.000.000
2211	Formación Bruta de Capital Fijo	383.345.625
2214	Activos Intangibles	4.654.375
2230	Inversión Financiera	205.000.000
2236	Concesión de Préstamos de Largo Plazo	205.000.000
2240	Gastos Figurativos para Transacciones de Capital	171.649.000
2241	A la Administración Nacional	171.649.000
<b>TOTAL</b>		<b>7.916.373.311</b>

H






II - RECURSOS

RECURSOS POR RUBROS

TIPO	CLASE	CONCEPTO	SERVICIO CEDENTE	DENOMINACION	IMPORTE
12				Ingresos No Tributarios	750.000
12	2			Derechos	750.000
12	2	9		Otros	750.000
17				<b>Transferencias Corrientes</b>	<b>29.325.000</b>
17	6			Del Sector Externo	29.325.000
17	6	2		De Organismos Internacionales	29.325.000
22				<b>Transferencias de Capital</b>	<b>115.000</b>
22	6			Del Sector Externo	115.000
22	6	2		De Organismos Internacionales	115.000
<b>TOTAL</b>					<b>30.190.000</b>

H






III - APERTURAS PROGRAMÁTICAS

LISTADO DE PROGRAMAS Y CATEGORÍAS EQUIVALENTES

CODIGO	DENOMINACION	UNIDAD EJECUTORA	CREDITO	RECURSOS HUMANOS	
				CARGOS	HS. DE CATEDRA
01	Actividades Centrales		776.052.302	238	0
43	Formulación e Implementación de la Política de Ciencia y Tecnología	Ministerio de Ciencia, Tecnología e Innovación Productiva	633.575.616	213	0
44	Promoción y Financiamiento de Actividades de Ciencia, Tecnología e Innovación	Agencia Nacional de Promoción Científica y Tecnológica	1.271.139.522	95	0
99	Erogaciones Figurativas	Subsecretaría de Coordinación Administrativa	5.235.605.871	0	0
<b>TOTAL</b>			<b>7.916.373.311</b>	<b>546</b>	<b>0</b>

*H*





**CATEGORÍA 01  
ACTIVIDADES CENTRALES**


Servicio Administrativo Financiero  
**336**

---

**DESCRIPCIÓN DE LA CATEGORÍA**

Esta categoría comprende la definición de las políticas, el gerenciamiento, el control de gestión y el planeamiento de las acciones a mediano y largo plazo. Asimismo, incluye las acciones tendientes a posibilitar la difusión y popularización de las ciencias y la tecnología.

*H*





DISTRIBUCIÓN DE LÍMITES DEL GASTO

ASIGNACIÓN DE CRÉDITOS DE LA CATEGORÍA 01

SUBPR	PROY	FIN	F.F.	INC	PPAL	PAR	SPAR	ECON	MON	DENOMINACION	IMPORTE
0	0	3								SERVICIOS SOCIALES	776.052.302
0	0	3	11							Tesoro Nacional	775.302.302
0	0	3	11	1						<b>Gastos en Personal</b>	<b>172.673.533</b>
0	0	3	11	1	1					Personal Permanente	36.204.361
0	0	3	11	1	1	1				Retribución del Cargo	17.261.392
0	0	3	11	1	1	1		21		Gastos Corrientes	17.261.392
0	0	3	11	1	1	1		21	1	Moneda Nacional	17.261.392
0	0	3	11	1	1	3				Retribuciones que no hacen al Cargo	9.342.459
0	0	3	11	1	1	3		21		Gastos Corrientes	9.342.459
0	0	3	11	1	1	3		21	1	Moneda Nacional	9.342.459
0	0	3	11	1	1	4				Sueldo Anual Complementario	2.216.987
0	0	3	11	1	1	4		21		Gastos Corrientes	2.216.987
0	0	3	11	1	1	4		21	1	Moneda Nacional	2.216.987
0	0	3	11	1	1	6				Contribuciones Patronales	6.917.001
0	0	3	11	1	1	6		21		Gastos Corrientes	6.917.001
0	0	3	11	1	1	6		21	1	Moneda Nacional	6.917.001
0	0	3	11	1	1	7				Complementos	466.522
0	0	3	11	1	1	7		21		Gastos Corrientes	466.522
0	0	3	11	1	1	7		21	1	Moneda Nacional	466.522
0	0	3	11	1	3					Servicios Extraordinarios	6.574.971
0	0	3	11	1	3	1				Retribuciones Extraordinarias	4.894.519
0	0	3	11	1	3	1		21		Gastos Corrientes	4.894.519
0	0	3	11	1	3	1		21	1	Moneda Nacional	4.894.519
0	0	3	11	1	3	2				Sueldo Anual Complementario	407.877
0	0	3	11	1	3	2		21		Gastos Corrientes	407.877
0	0	3	11	1	3	2		21	1	Moneda Nacional	407.877
0	0	3	11	1	3	3				Contribuciones Patronales	1.272.575
0	0	3	11	1	3	3		21		Gastos Corrientes	1.272.575
0	0	3	11	1	3	3		21	1	Moneda Nacional	1.272.575
0	0	3	11	1	5					Asistencia Social al Personal	2.587.688
0	0	3	11	1	5	1				Seguros de Riesgo de Trabajo	1.669.153
0	0	3	11	1	5	1		21		Gastos Corrientes	1.669.153
0	0	3	11	1	5	1		21	1	Moneda Nacional	1.669.153
0	0	3	11	1	5	9				Otras Asistencias Sociales al Personal	918.535
0	0	3	11	1	5	9		21		Gastos Corrientes	918.535
0	0	3	11	1	5	9		21	1	Moneda Nacional	918.535
0	0	3	11	1	6					Beneficios y Compensaciones	614.060
0	0	3	11	1	6			21		Gastos Corrientes	614.060
0	0	3	11	1	6			21	1	Moneda Nacional	614.060
0	0	3	11	1	7					Gabinete de autoridades superiores	3.316.438
0	0	3	11	1	7			21		Gastos Corrientes	3.316.438
0	0	3	11	1	7			21	1	Moneda Nacional	3.316.438

M.E. y F.P.  
4470

H



DISTRIBUCIÓN DE LÍMITES DEL GASTO

ASIGNACIÓN DE CRÉDITOS DE LA CATEGORÍA 01

SUBPR	PROY	FIN	F.F.	INC	PPAL	PAR	SPAR	ECON	MON	DENOMINACION	IMPORTE
0	0	3	11	1	8					Personal contratado	123.376.015
0	0	3	11	1	8	1				Retribuciones por contratos	74.206.495
0	0	3	11	1	8	1		21		Gastos Corrientes	74.206.495
0	0	3	11	1	8	1		21	1	Moneda Nacional	74.206.495
0	0	3	11	1	8	2				Adicionales al contrato	16.598.478
0	0	3	11	1	8	2		21		Gastos Corrientes	16.598.478
0	0	3	11	1	8	2		21	1	Moneda Nacional	16.598.478
0	0	3	11	1	8	3				Sueldo anual complementario	7.567.082
0	0	3	11	1	8	3		21		Gastos Corrientes	7.567.082
0	0	3	11	1	8	3		21	1	Moneda Nacional	7.567.082
0	0	3	11	1	8	5				Contribuciones patronales	23.609.293
0	0	3	11	1	8	5		21		Gastos Corrientes	23.609.293
0	0	3	11	1	8	5		21	1	Moneda Nacional	23.609.293
0	0	3	11	1	8	7				Contratos especiales	1.394.667
0	0	3	11	1	8	7		21		Gastos Corrientes	1.394.667
0	0	3	11	1	8	7		21	1	Moneda Nacional	1.394.667
0	0	3	11	2						<b>Bienes de Consumo</b>	<b>8.035.769</b>
0	0	3	11	2				21		Gastos Corrientes	8.035.769
0	0	3	11	2				21	1	Moneda Nacional	8.035.769
0	0	3	11	3						<b>Servicios No Personales</b>	<b>165.910.000</b>
0	0	3	11	3	1					Servicios Básicos	4.560.000
0	0	3	11	3	1			21		Gastos Corrientes	4.560.000
0	0	3	11	3	1			21	1	Moneda Nacional	4.560.000
0	0	3	11	3	2					Alquileres y Derechos	2.300.000
0	0	3	11	3	2			21		Gastos Corrientes	2.300.000
0	0	3	11	3	2			21	1	Moneda Nacional	2.300.000
0	0	3	11	3	3					Mantenimiento, Reparación y Limpieza	53.020.000
0	0	3	11	3	3			21		Gastos Corrientes	53.020.000
0	0	3	11	3	3			21	1	Moneda Nacional	53.020.000
0	0	3	11	3	4					Servicios Técnicos y Profesionales	2.060.000
0	0	3	11	3	4			21		Gastos Corrientes	2.060.000
0	0	3	11	3	4			21	1	Moneda Nacional	2.060.000
0	0	3	11	3	5					Servicios Comerciales y Financieros	4.700.000
0	0	3	11	3	5			21		Gastos Corrientes	4.700.000
0	0	3	11	3	5			21	1	Moneda Nacional	4.700.000
0	0	3	11	3	7					Pasajes y Viáticos	5.600.000
0	0	3	11	3	7			21		Gastos Corrientes	5.600.000
0	0	3	11	3	7			21	1	Moneda Nacional	5.600.000
0	0	3	11	3	8					Impuestos, Derechos, Tasas y Juicios	270.000
0	0	3	11	3	8			21		Gastos Corrientes	270.000
0	0	3	11	3	8			21	1	Moneda Nacional	270.000
0	0	3	11	3	9					Otros Servicios	93.400.000
0	0	3	11	3	9			21		Gastos Corrientes	93.400.000
0	0	3	11	3	9			21	1	Moneda Nacional	93.400.000
0	0	3	11	4						<b>Bienes de Uso</b>	<b>130.611.000</b>
0	0	3	11	4	3					Maquinaria y Equipo	125.743.219

M.E. y F.P.  
4470

8



DISTRIBUCIÓN DE LÍMITES DEL GASTO

ASIGNACIÓN DE CRÉDITOS DE LA CATEGORÍA 01

SUBPR	PROY	FIN	F.F.	INC	PPAL	PAR	SPAR	ECON	MON	DENOMINACION	IMPORTE
0	0	3	11	4	3			22		Gastos de Capital	125.743.219
0	0	3	11	4	3			22	1	Moneda Nacional	125.743.219
0	0	3	11	4	5					Libros, Revistas y Otros Elementos Coleccionables	313.406
0	0	3	11	4	5			22		Gastos de Capital	313.406
0	0	3	11	4	5			22	1	Moneda Nacional	313.406
0	0	3	11	4	8					Activos Intangibles	4.554.375
0	0	3	11	4	8			22		Gastos de Capital	4.554.375
0	0	3	11	4	8			22	1	Moneda Nacional	4.554.375
0	0	3	11	5						<b>Transferencias</b>	<b>298.072.000</b>
0	0	3	11	5	1					Transf. al Sector Privado para Financiar Gastos Corrientes	193.702.000
0	0	3	11	5	1	3				Becas	110.000
0	0	3	11	5	1	3		21		Gastos Corrientes	110.000
0	0	3	11	5	1	3		21	1	Moneda Nacional	110.000
0	0	3	11	5	1	4				Ayudas Sociales a Personas	200.000
0	0	3	11	5	1	4		21		Gastos Corrientes	200.000
0	0	3	11	5	1	4		21	1	Moneda Nacional	200.000
0	0	3	11	5	1	6				Transf. para Activ. Cientificas o Académicas	193.392.000
0	0	3	11	5	1	6		21		Gastos Corrientes	193.392.000
0	0	3	11	5	1	6		21	1	Moneda Nacional	193.392.000
0	0	3	11	5	5					Transferencias a Otras Entidades del Sector Público Nacional	101.870.000
0	0	3	11	5	5	4				Transf. a Fondos Fiduc. y Otros Entes del SPNnF p/Fin.Gs.Ctes	101.870.000
0	0	3	11	5	5	4		21		Gastos Corrientes	101.870.000
0	0	3	11	5	5	4		21	1	Moneda Nacional	101.870.000
0	0	3	11	5	9					Transferencias al Exterior	2.500.000
0	0	3	11	5	9	2				Transf. a Organismos Internac. p/Financiar Gastos Corrientes	2.500.000
0	0	3	11	5	9	2		21		Gastos Corrientes	2.500.000
0	0	3	11	5	9	2		21	1	Moneda Nacional	2.500.000
0	0	3	13							Recursos con Afectación Especifica	750.000
0	0	3	13	2						<b>Bienes de Consumo</b>	<b>750.000</b>
0	0	3	13	2				21		Gastos Corrientes	750.000
0	0	3	13	2				21	1	Moneda Nacional	750.000
<b>TOTAL</b>											<b>776.052.302</b>

M.E. y F.P.  
4470

*H*



DETALLE DE TRANSFERENCIAS (PARTIDAS INDICATIVAS)

ASIGNACIÓN DE CRÉDITOS DE LA CATEGORÍA 01

SUBPR	PROY	ACTOR	FIN	FUN	F.F.	INC	PPAL	PAR	SPAR	UGEO	DENOMINACION	IMPORTE
0	0	1									Planificación y Conducción	152.144.000
0	0	1	3								SERVICIOS SOCIALES	152.144.000
0	0	1	3	5							Ciencia y Técnica	152.144.000
0	0	1	3	5	11						Tesoro Nacional	152.144.000
0	0	1	3	5	11	5					<b>Transferencias</b>	<b>152.144.000</b>
0	0	1	3	5	11	5	1				Transf. al Sector Privado para Financiar Gastos Corrientes	77.644.000
0	0	1	3	5	11	5	1	3			Becas	110.000
0	0	1	3	5	11	5	1	3			2 Ciudad Autónoma de Buenos Aires	110.000
0	0	1	3	5	11	5	1	4			Ayudas Sociales a Personas	200.000
0	0	1	3	5	11	5	1	4			2 Ciudad Autónoma de Buenos Aires	200.000
0	0	1	3	5	11	5	1	6			Transf. para Activ. Cientificas o Académicas	77.334.000
0	0	1	3	5	11	5	1	6	9999		Sin discriminar	77.334.000
0	0	1	3	5	11	5	1	6	9999		2 Ciudad Autónoma de Buenos Aires	77.334.000
0	0	1	3	5	11	5	5				Transferencias a Otras Entidades del Sector Público Nacional	72.000.000
0	0	1	3	5	11	5	5	4			Transf. a Fondos Fiduc. y Otros Entes del SPNnF p/Fin. Gs. Ctes	72.000.000
0	0	1	3	5	11	5	5	4	957		Fondo Fiduciario para la Promocion Cientifica y Tecnologica	72.000.000
0	0	1	3	5	11	5	5	4	957		2 Ciudad Autónoma de Buenos Aires	72.000.000
0	0	1	3	5	11	5	9				Transferencias al Exterior	2.500.000
M.E. y F.P.	0	1	3	5	11	5	9	2			Transf. a Organismos Internac. p/Financiar Gastos Corrientes	2.500.000
447	0	0	1	3	5	11	5	9	2	9999	Sin discriminar	2.500.000
	0	0	1	3	5	11	5	9	2	9999	2 Ciudad Autónoma de Buenos Aires	2.500.000
0	0	2									<b>Coordinación Administrativa</b>	<b>14.058.000</b>
0	0	2	3								SERVICIOS SOCIALES	14.058.000
0	0	2	3	5							Ciencia y Técnica	14.058.000
0	0	2	3	5	11						Tesoro Nacional	14.058.000
0	0	2	3	5	11	5					<b>Transferencias</b>	<b>14.058.000</b>
0	0	2	3	5	11	5	1				Transf. al Sector Privado para Financiar Gastos Corrientes	14.058.000
0	0	2	3	5	11	5	1	6			Transf. para Activ. Cientificas o Académicas	14.058.000
0	0	2	3	5	11	5	1	6	9999		Sin discriminar	14.058.000
0	0	2	3	5	11	5	1	6	9999		2 Ciudad Autónoma de Buenos Aires	14.058.000
0	0	3									<b>Feria Tecnópolis</b>	<b>69.870.000</b>
0	0	3	3								SERVICIOS SOCIALES	69.870.000
0	0	3	3	5							Ciencia y Técnica	69.870.000

M.E. y F.P.  
447

Al





DETALLE DE TRANSFERENCIAS (PARTIDAS INDICATIVAS)

ASIGNACIÓN DE CRÉDITOS DE LA CATEGORÍA 01

SUBPR	PROY	ACTOBR	FIN	FUN	F.F.	INC	PPAL	PAR	SPAR	UGEO	DENOMINACION	IMPORTE
0	0	3	3	5	11						Tesoro Nacional	69.870.000
0	0	3	3	5	11	5					<b>Transferencias</b>	<b>69.870.000</b>
0	0	3	3	5	11	5	1				Transf. al Sector Privado para Financiar Gastos Corrientes	40.000.000
0	0	3	3	5	11	5	1	6			Transf. para Activ. Cientificas o Académicas	40.000.000
0	0	3	3	5	11	5	1	6	9999		Sin discriminar	40.000.000
0	0	3	3	5	11	5	1	6	9999	2	Ciudad Autónoma de Buenos Aires	40.000.000
0	0	3	3	5	11	5	5				Transferencias a Otras Entidades del Sector Público Nacional	29.870.000
0	0	3	3	5	11	5	5	4			Transf. a Fondos Fiduc. y Otros Entes del SPNnF p/Fin.Gs.Ctes	29.870.000
0	0	3	3	5	11	5	5	4	957		Fondo Fiduciario para la Promocion Cientifica y Tecnologica	29.870.000
0	0	3	3	5	11	5	5	4	957	2	Ciudad Autónoma de Buenos Aires	29.870.000
0	0	5									<b>Acciones del Programa Iberoamericano de Ciencia y Tecnología para el Desarrollo</b>	<b>12.000.000</b>
0	0	5	3								<b>SERVICIOS SOCIALES</b>	<b>12.000.000</b>
0	0	5	3	5							Ciencia y Técnica	12.000.000
0	0	5	3	5	11						Tesoro Nacional	12.000.000
0	0	5	3	5	11	5					<b>Transferencias</b>	<b>12.000.000</b>
0	0	5	3	5	11	5	1				Transf. al Sector Privado para Financiar Gastos Corrientes	12.000.000
0	0	5	3	5	11	5	1	6			Transf. para Activ. Cientificas o Académicas	12.000.000
0	0	5	3	5	11	5	1	6	9999		Sin discriminar	12.000.000
0	0	5	3	5	11	5	1	6	9999	2	Ciudad Autónoma de Buenos Aires	12.000.000
0	0	6									<b>Asistencia a Entidades de Investigación y Transferencia de Tecnologías Centenarias</b>	<b>50.000.000</b>
0	0	6	3								<b>SERVICIOS SOCIALES</b>	<b>50.000.000</b>
0	0	6	3	5							Ciencia y Técnica	50.000.000
0	0	6	3	5	11						Tesoro Nacional	50.000.000
0	0	6	3	5	11	5					<b>Transferencias</b>	<b>50.000.000</b>
0	0	6	3	5	11	5	1				Transf. al Sector Privado para Financiar Gastos Corrientes	50.000.000
0	0	6	3	5	11	5	1	6			Transf. para Activ. Cientificas o Académicas	50.000.000
0	0	6	3	5	11	5	1	6	9999		Sin discriminar	50.000.000
0	0	6	3	5	11	5	1	6	9999	2	Ciudad Autónoma de Buenos Aires	50.000.000
<b>TOTAL</b>											<b>298.072.000</b>	


M.E. y FP.  
4470

*J*



**LISTADO DE ACTIVIDADES CENTRALES**

CODIGO	DENOMINACION	UNIDAD EJECUTORA	CREDITO	RECURSOS HUMANOS	
				CARGOS	HS. DE CATEDRA
<b>Actividades:</b>					
01	Planificación y Conducción	Unidad Ministro	451.915.088	153	0
02	Coordinación Administrativa	Subsecretaría de Coordinación Administrativa	91.707.214	85	0
03	Feria Tecnópolis	Unidad Ministro	170.170.000	0	0
04	Programa Nacional de Popularización de la Ciencia y la Innovación	Unidad Ministro	260.000	0	0
05	Acciones del Programa Iberoamericano de Ciencia y Tecnología para el Desarrollo	Unidad Ministro	12.000.000	0	0
06	Asistencia a Entidades de Investigación y Transferencia de Tecnologías Centenarias	Unidad Ministro	50.000.000	0	0
<b>TOTAL:</b>			<b>776.052.302</b>	<b>238</b>	<b>0</b>





**RECURSOS HUMANOS DE LA CATEGORÍA 01**

CARGO O CATEGORÍA	CANTIDAD DE	
	CARGOS	HS. DE CATEDRA

**Planta Permanente**

**AUTORIDADES SUPERIORES DEL PODER EJECUTIVO NACIONAL**


Ministro	1	0
Subsecretario	1	0
<b>Subtotal Escalafón</b>	<b>2</b>	<b>0</b>

**FUNCIONARIOS FUERA DE NIVEL**

Auditor Interno Titular	1	0
Secretario Gral. del Consejo Federal de Ciencia y Tecnología	1	0
Coordinador Ejecutivo del Gabinete Científico y Tecnológico	1	0
<b>Subtotal Escalafón</b>	<b>3</b>	<b>0</b>

**Personal del Sistema Nacional de Empleo Público (SINEP)**


A	13	0
B	62	0
C	70	0
D	46	0
M.E. y F.P.	34	0
F	8	0
<b>Subtotal Escalafón</b>	<b>233</b>	<b>0</b>



**TOTAL DE LA CATEGORÍA 01**

**238 0**

*J*



**PROGRAMA 43  
FORMULACIÓN E IMPLEMENTACIÓN DE LA POLÍTICA DE CIENCIA Y  
TECNOLOGÍA**

**UNIDAD EJECUTORA  
MINISTERIO DE CIENCIA, TECNOLOGÍA E INNOVACIÓN  
PRODUCTIVA**

Servicio Administrativo Financiero  
**336**

**DESCRIPCIÓN DEL PROGRAMA**

El programa es el responsable de planificar, coordinar y promocionar eficientemente las políticas del área y articular las acciones con los organismos de ciencia y tecnología y de las universidades nacionales, tendiente a la construcción de un Sistema Nacional de Ciencia y Tecnología eficiente y que responda a las necesidades productivas y sociales de la Argentina.

El programa a través de las actividades en ciencia y tecnología, realiza un aporte significativo en el marco de un programa de largo aliento para la reformulación de economías regionales. Sólo un aporte tecnológico innovador y significativo puede permitir el desarrollo de nuevos aprovechamientos y usos de los recursos naturales de cada región y, consiguientemente la reformulación de esas economías.



La conformación de un Sistema Nacional de Ciencia, Tecnología e Innovación caracterizado por la articulación de las instituciones científicas y tecnológicas entre sí y, a su vez, por su mayor vinculación con los sectores productivos y los programas de desarrollo social, educativo y cultural.

Fortalece a la cooperación bi y multilateral como una herramienta estratégica para el desarrollo de la investigación científica y tecnológica internacional promoviendo el intercambio científico, la realización de proyectos conjuntos de investigación y desarrollo, la transferencia de tecnología al sector productivo, con vistas a la solución de problemas de interés recíproco como así también a la formación de recursos humanos.


Asiste financieramente al "Banco Nacional de Datos Genéticos" transferido a la órbita de este Ministerio por la Ley Nº 26.548, organismo autónomo y autárquico, hasta que de acuerdo a la normativa vigente organice su servicio administrativo financiero.

*H*



**METAS, PRODUCCIÓN BRUTA E INDICADORES**

DENOMINACION	UNIDAD DE MEDIDA	CANTIDAD
<b>METAS :</b>		
Apoyo Tecnológico al Sector Turismo	Subsidio Otorgado	60
Eslabonamientos Productivos	Subsidio Otorgado	60
Fomento de la Vinculación Científica con el Exterior	Viaje Realizado	850
Proyectos Federales de Innovación Productiva	Subsidio Otorgado	50
Proyectos de Desarrollo Tecnológico Municipal	Subsidio Otorgado	40
Servicio Bibliográfico	Consulta Bibliográfica	4.000.000
Subsidios a Instituciones	Subsidio Otorgado	120
<b>INDICADORES :</b>		
Tasa de Culminación de Proyectos de Ciencia y Tecnología Financiados	Porcentaje	30
Tasa de Implementación de las Propuestas de Modificaciones Institucionales	Porcentaje	64



*H*



DISTRIBUCIÓN DE LÍMITES DEL GASTO

ASIGNACIÓN DE CRÉDITOS DEL PROGRAMA 43

SUBPR	PROY	FIN	F.F.	INC	PPAL	PAR	SPAR	ECON	MON	DENOMINACION	IMPORTE
0	0	3								SERVICIOS SOCIALES	633.575.616
0	0	3	11							Tesoro Nacional	604.135.616
0	0	3	11	1						<b>Gastos en Personal</b>	<b>25.280.945</b>
0	0	3	11	1	1					Personal Permanente	19.668.513
0	0	3	11	1	1	1				Retribución del Cargo	10.114.310
0	0	3	11	1	1	1		21		Gastos Corrientes	10.114.310
0	0	3	11	1	1	1		21	1	Moneda Nacional	10.114.310
0	0	3	11	1	1	3				Retribuciones que no hacen al Cargo	4.745.562
0	0	3	11	1	1	3		21		Gastos Corrientes	4.745.562
0	0	3	11	1	1	3		21	1	Moneda Nacional	4.745.562
0	0	3	11	1	1	4				Sueldo Anual Complementario	1.238.323
0	0	3	11	1	1	4		21		Gastos Corrientes	1.238.323
0	0	3	11	1	1	4		21	1	Moneda Nacional	1.238.323
0	0	3	11	1	1	6				Contribuciones Patronales	3.557.125
0	0	3	11	1	1	6		21		Gastos Corrientes	3.557.125
0	0	3	11	1	1	6		21	1	Moneda Nacional	3.557.125
0	0	3	11	1	1	7				Complementos	13.193
0	0	3	11	1	1	7		21		Gastos Corrientes	13.193
0	0	3	11	1	1	7		21	1	Moneda Nacional	13.193
0	0	3	11	1	7					Gabinete de autoridades superiores	5.612.432
0	0	3	11	1	7			21		Gastos Corrientes	5.612.432
0	0	3	11	1	7			21	1	Moneda Nacional	5.612.432
0	0	3	11	2						<b>Bienes de Consumo</b>	<b>25.725.071</b>
0	0	3	11	2				21		Gastos Corrientes	25.725.071
0	0	3	11	2				21	1	Moneda Nacional	25.725.071
0	0	3	11	3						<b>Servicios No Personales</b>	<b>53.219.600</b>
0	0	3	11	3	1					Servicios Básicos	27.000
0	0	3	11	3	1			21		Gastos Corrientes	27.000
0	0	3	11	3	1			21	1	Moneda Nacional	27.000
0	0	3	11	3	2					Alquileres y Derechos	20.287.600
0	0	3	11	3	2			21		Gastos Corrientes	20.287.600
0	0	3	11	3	2			21	1	Moneda Nacional	20.287.600
0	0	3	11	3	3					Mantenimiento, Reparación y Limpieza	1.333.000
0	0	3	11	3	3			21		Gastos Corrientes	1.333.000
0	0	3	11	3	3			21	1	Moneda Nacional	1.333.000
0	0	3	11	3	4					Servicios Técnicos y Profesionales	3.303.000
0	0	3	11	3	4			21		Gastos Corrientes	3.303.000
0	0	3	11	3	4			21	1	Moneda Nacional	3.303.000
0	0	3	11	3	5					Servicios Comerciales y Financieros	6.200.000
0	0	3	11	3	5			21		Gastos Corrientes	6.200.000
0	0	3	11	3	5			21	1	Moneda Nacional	6.200.000
0	0	3	11	3	7					Pasajes y Viáticos	13.740.000

M.E. y F.P.  
447

HL



DISTRIBUCIÓN DE LÍMITES DEL GASTO

ASIGNACIÓN DE CRÉDITOS DEL PROGRAMA 43

SUBPR	PROY	FIN	F.F.	INC	PPAL	PAR	SPAR	ECON	MON	DENOMINACION	IMPORTE
0	0	3	11	3	7			21		Gastos Corrientes	13.740.000
0	0	3	11	3	7			21	1	Moneda Nacional	13.740.000
0	0	3	11	3	9					Otros Servicios	8.329.000
0	0	3	11	3	9			21		Gastos Corrientes	8.329.000
0	0	3	11	3	9			21	1	Moneda Nacional	8.329.000
0	0	3	11	4						<b>Bienes de Uso</b>	<b>257.289.000</b>
0	0	3	11	4	3					Maquinaria y Equipo	46.589.000
0	0	3	11	4	3			22		Gastos de Capital	46.589.000
0	0	3	11	4	3			22	1	Moneda Nacional	46.589.000
0	0	3	11	4	5					Libros, Revistas y Otros Elementos	210.600.000
										Coleccionables	
0	0	3	11	4	5			22		Gastos de Capital	210.600.000
0	0	3	11	4	5			22	1	Moneda Nacional	210.600.000
0	0	3	11	4	8					Activos Intangibles	100.000
0	0	3	11	4	8			22		Gastos de Capital	100.000
0	0	3	11	4	8			22	1	Moneda Nacional	100.000
0	0	3	11	5						<b>Transferencias</b>	<b>242.621.000</b>
0	0	3	11	5	1					Transf. al Sector Privado para Financiar	213.621.000
										Gastos Corrientes	
0	0	3	11	5	1	3				Becas	700.000
0	0	3	11	5	1	3		21		Gastos Corrientes	700.000
0	0	3	11	5	1	3		21	1	Moneda Nacional	700.000
0	0	3	11	5	1	6				Transf. para Activ. Científicas o Académicas	212.921.000
0	0	3	11	5	1	6		21		Gastos Corrientes	212.921.000
0	0	3	11	5	1	6		21	1	Moneda Nacional	212.921.000
0	0	3	11	5	9					Transferencias al Exterior	29.000.000
0	0	3	11	5	9	2				Transf. a Organismos Internac. p/Financiar	29.000.000
										Gastos Corrientes	
0	0	3	11	5	9	2		21		Gastos Corrientes	29.000.000
0	0	3	11	5	9	2		21	1	Moneda Nacional	29.000.000
0	0	3	21							Transferencias Externas	29.440.000
0	0	3	21	1						<b>Gastos en Personal</b>	<b>875.000</b>
0	0	3	21	1	8					Personal contratado	875.000
0	0	3	21	1	8	7				Contratos especiales	875.000
0	0	3	21	1	8	7		21		Gastos Corrientes	875.000
0	0	3	21	1	8	7		21	1	Moneda Nacional	875.000
0	0	3	21	2						<b>Bienes de Consumo</b>	<b>115.000</b>
0	0	3	21	2				21		Gastos Corrientes	115.000
0	0	3	21	2				21	1	Moneda Nacional	115.000
0	0	3	21	3						<b>Servicios No Personales</b>	<b>16.350.000</b>
0	0	3	21	3	4					Servicios Técnicos y Profesionales	10.000.000
0	0	3	21	3	4			21		Gastos Corrientes	10.000.000
0	0	3	21	3	4			21	1	Moneda Nacional	10.000.000
0	0	3	21	3	5					Servicios Comerciales y Financieros	750.000
0	0	3	21	3	5			21		Gastos Corrientes	750.000
0	0	3	21	3	5			21	1	Moneda Nacional	750.000
0	0	3	21	3	7					Pasajes y Viáticos	3.100.000

M.E. y FP.  
447

H



DISTRIBUCIÓN DE LÍMITES DEL GASTO

ASIGNACIÓN DE CRÉDITOS DEL PROGRAMA 43

SUBPR	PROY	FIN	F.F.	INC	PPAL	PAR	SPAR	ECON	MON	DENOMINACION	IMPORTE
0	0	3	21	3	7			21		Gastos Corrientes	3.100.000
0	0	3	21	3	7			21	1	Moneda Nacional	3.100.000
0	0	3	21	3	9					Otros Servicios	2.500.000
0	0	3	21	3	9			21		Gastos Corrientes	2.500.000
0	0	3	21	3	9			21	1	Moneda Nacional	2.500.000
0	0	3	21	4						<b>Bienes de Uso</b>	<b>100.000</b>
0	0	3	21	4	3					Maquinaria y Equipo	100.000
0	0	3	21	4	3			22		Gastos de Capital	100.000
0	0	3	21	4	3			22	1	Moneda Nacional	100.000
0	0	3	21	5						<b>Transferencias</b>	<b>12.000.000</b>
0	0	3	21	5	1					Transf. al Sector Privado para Financiar	12.000.000
0	0	3	21	5	1	6				Gastos Corrientes	
0	0	3	21	5	1	6				Transf. para Activ. Científicas o Académicas	12.000.000
0	0	3	21	5	1	6		21		Gastos Corrientes	12.000.000
0	0	3	21	5	1	6		21	1	Moneda Nacional	12.000.000
<b>TOTAL</b>											<b>633.575.616</b>

H

M.E. y F.P.  
447





DETALLE DE TRANSFERENCIAS (PARTIDAS INDICATIVAS)

ASIGNACIÓN DE CRÉDITOS DEL PROGRAMA 43

SUBPR	PROY	ACTOBR	FIN	FUN	F.F.	INC	PPAL	PAR	SPAR	UGEO	DENOMINACION	IMPORTE	
0	0	8									Planeamiento e Implementación de las Políticas	11.000.000	
0	0	8	3								SERVICIOS SOCIALES	11.000.000	
0	0	8	3	5							Ciencia y Técnica	11.000.000	
0	0	8	3	5	11						Tesoro Nacional	11.000.000	
0	0	8	3	5	11	5					<b>Transferencias</b>	<b>11.000.000</b>	
0	0	8	3	5	11	5	1				Transf. al Sector Privado para Financiar Gastos Corrientes	10.000.000	
0	0	8	3	5	11	5	1	6			Transf. para Activ. Cientificas o Académicas	10.000.000	
0	0	8	3	5	11	5	1	6	9999		Sin discriminar	10.000.000	
0	0	8	3	5	11	5	1	6	9999	2	Ciudad Autónoma de Buenos Aires	10.000.000	
0	0	8	3	5	11	5	9				Transferencias al Exterior	1.000.000	
0	0	8	3	5	11	5	9	2			Transf. a Organismos Internac. p/Financiar Gastos Corrientes	1.000.000	
0	0	8	3	5	11	5	9	2	9999		Sin discriminar	1.000.000	
0	0	8	3	5	11	5	9	2	9999	2	Ciudad Autónoma de Buenos Aires	1.000.000	
0	0	9									<b>Coordinación e Implementación de Políticas Federales de Ciencia y Tecnología</b>	<b>50.464.000</b>	
M.E. y F.P.	0	9	3								SERVICIOS SOCIALES	50.464.000	
447	0	0	9	3	5						Ciencia y Técnica	50.464.000	
	0	0	9	3	5	11					Tesoro Nacional	50.464.000	
	0	0	9	3	5	11	5				<b>Transferencias</b>	<b>50.464.000</b>	
	0	0	9	3	5	11	5	1			Transf. al Sector Privado para Financiar Gastos Corrientes	50.464.000	
	0	0	9	3	5	11	5	1	6		Transf. para Activ. Cientificas o Académicas	50.464.000	
	0	0	9	3	5	11	5	1	6	9999	Sin discriminar	50.464.000	
	0	0	9	3	5	11	5	1	6	9999	2	Ciudad Autónoma de Buenos Aires	50.464.000
0	0	11									<b>Cooperación Internacional</b>	<b>51.704.000</b>	
0	0	11	3								SERVICIOS SOCIALES	51.704.000	
0	0	11	3	5							Ciencia y Técnica	51.704.000	
0	0	11	3	5	11						Tesoro Nacional	39.704.000	
0	0	11	3	5	11	5					<b>Transferencias</b>	<b>39.704.000</b>	
0	0	11	3	5	11	5	1				Transf. al Sector Privado para Financiar Gastos Corrientes	29.704.000	
0	0	11	3	5	11	5	1	3			Becas	700.000	
0	0	11	3	5	11	5	1	3			2	Ciudad Autónoma de Buenos Aires	700.000

H



DETALLE DE TRANSFERENCIAS (PARTIDAS INDICATIVAS)

ASIGNACIÓN DE CRÉDITOS DEL PROGRAMA 43

SUBPR	PROY	ACTOBR	FIN	FUN	F.F.	INC	PPAL	PAR	SPAR	UGEO	DENOMINACION	IMPORTE
0	0	11	3	5	11	5	1	6			Transf. para Activ. Cientificas o Académicas	29.004.000
0	0	11	3	5	11	5	1	6	9999		Sin discriminar	29.004.000
0	0	11	3	5	11	5	1	6	9999	2	Ciudad Autónoma de Buenos Aires	29.004.000
0	0	11	3	5	11	5	9				Transferencias al Exterior	10.000.000
0	0	11	3	5	11	5	9	2			Transf. a Organismos Internac. p/Financiar Gastos Corrientes	10.000.000
0	0	11	3	5	11	5	9	2	9999		Sin discriminar	10.000.000
0	0	11	3	5	11	5	9	2	9999	2	Ciudad Autónoma de Buenos Aires	10.000.000
0	0	11	3	5	21						Transferencias Externas	12.000.000
0	0	11	3	5	21	5					<b>Transferencias</b>	<b>12.000.000</b>
0	0	11	3	5	21	5	1				Transf. al Sector Privado para Financiar Gastos Corrientes	12.000.000
0	0	11	3	5	21	5	1	6			Transf. para Activ. Cientificas o Académicas	12.000.000
0	0	11	3	5	21	5	1	6	9999		Sin discriminar	12.000.000
0	0	11	3	5	21	5	1	6	9999	2	Ciudad Autónoma de Buenos Aires	12.000.000
0	0	12									<b>Articulación de Acciones de Ciencia y Tecnología</b>	<b>141.453.000</b>
0	0	12	3								SERVICIOS SOCIALES	141.453.000
0	0	12	3	5							Ciencia y Técnica	141.453.000
0	0	12	3	5	11						Tesoro Nacional	141.453.000
0	0	12	3	5	11	5					<b>Transferencias</b>	<b>141.453.000</b>
0	0	12	3	5	11	5	1				Transf. al Sector Privado para Financiar Gastos Corrientes	123.453.000
0	0	12	3	5	11	5	1	6			Transf. para Activ. Cientificas o Académicas	123.453.000
0	0	12	3	5	11	5	1	6	9999		Sin discriminar	123.453.000
0	0	12	3	5	11	5	1	6	9999	2	Ciudad Autónoma de Buenos Aires	123.453.000
0	0	12	3	5	11	5	9				Transferencias al Exterior	18.000.000
0	0	12	3	5	11	5	9	2			Transf. a Organismos Internac. p/Financiar Gastos Corrientes	18.000.000
0	0	12	3	5	11	5	9	2	1980		National Sciences Foundation - Proyecto Gemini	18.000.000
0	0	12	3	5	11	5	9	2	1980	2	Ciudad Autónoma de Buenos Aires	18.000.000
<b>TOTAL</b>											<b>254.621.000</b>	

M.E. y F.P.  
4470

*H*



**LISTADO DE ACTIVIDADES ESPECÍFICAS**

CODIGO	DENOMINACION	UNIDAD EJECUTORA	CREDITO	RECURSOS HUMANOS	
				CARGOS	HS. DE CATEDRA
<b>Actividades:</b>					
05	Portal " Biblioteca Electrónica de Ciencia y Tecnología"	Secretaría de Articulación Científica - Tecnológica	210.600.000	0	0
08	Planeamiento e Implementación de las Políticas	Secretaría de Planeamiento y Políticas en Ciencia, Tecnología e Innovación Productiva	39.548.194	77	0
09	Coordinación e Implementación de Políticas Federales de Ciencia y Tecnología	Consejo Federal de Ciencia y Tecnología	56.008.137	20	0
11	Cooperación Internacional	Dirección Nacional de Relaciones Internacionales	72.929.000	0	0
12	Articulación de Acciones de Ciencia y Tecnología	Secretaría de Articulación Científica - Tecnológica	227.406.060	83	0
13	Acciones del Banco Nacional de Datos Genéticos	Banco Nacional de Datos Genéticos	27.084.225	33	0
			<b>633.575.616</b>	<b>213</b>	<b>0</b>


M.E. y F.P.  
44 TOTAL:

*h*



**RECURSOS HUMANOS DEL PROGRAMA 43**

CARGO O CATEGORÍA	CANTIDAD DE	
	CARGOS	HS. DE CATEDRA
<b>Planta Permanente</b>		
<b>AUTORIDADES SUPERIORES DEL PODER EJECUTIVO NACIONAL</b>		
Secretario	2	0
Subsecretario	4	0
<b>Subtotal Escalafón</b>	<b>6</b>	<b>0</b>
<b>Personal del Sistema Nacional de Empleo Público (SINEP)</b>		
A	21	0
B	86	0
C	58	0
D	27	0
E	15	0
<b>Subtotal Escalafón</b>	<b>207</b>	<b>0</b>
<b>TOTAL DEL PROGRAMA 43</b>	<b>213</b>	<b>0</b>



*H*



PROGRAMA 44

**PROMOCIÓN Y FINANCIAMIENTO DE ACTIVIDADES DE CIENCIA,  
TECNOLOGÍA E INNOVACIÓN**

UNIDAD EJECUTORA

**AGENCIA NACIONAL DE PROMOCIÓN CIENTÍFICA Y TECNOLÓGICA**

Servicio Administrativo Financiero  
**336**

**DESCRIPCIÓN DEL PROGRAMA**

El programa es el responsable de promover, organizar y administrar los instrumentos para la promoción y el fomento del desarrollo científico tecnológico y de la innovación en el país.

Asimismo, en el marco de las políticas definidas, gestiona y adjudica fondos obtenidos de distintas fuentes, a través de evaluaciones, concursos, licitaciones o mecanismos equivalentes que garanticen la transparencia.

Colabora con los sectores involucrados en la actividad productiva y de investigación científica y tecnológica del país, en la apertura de senderos de desarrollo sustentable para lograr que el país sea capaz de explotar responsablemente sus recursos naturales y cuidar el ambiente.

A través del Fondo Tecnológico Argentino (FONTAR) promueve y financia la actividad de innovación, el desarrollo y la vinculación tecnológica, en proyectos cofinanciados con el sector productor de bienes y servicios o demandante de necesidades sociales, contribuyendo a la modernización permanente de la producción y la ágil adaptación al cambio tecnológico.



A través del Fondo para la Investigación científica y Tecnológica (FONCYT) promueve y financia las diferentes áreas del conocimiento científico y tecnológico, tanto en temáticas básicas como aplicadas y del desarrollo tecnológico.

*JL*



**METAS, PRODUCCIÓN BRUTA E INDICADORES**

DENOMINACION	UNIDAD DE MEDIDA	CANTIDAD
<b>METAS :</b>		
Crédito FONTAR	Préstamo Otorgado	35
Otorgamiento de Préstamos para la Promoción y el Fomento de la Innovación Tecnológica	Préstamo Otorgado	248
Otorgamiento de Subsidios para la Promoción de la Industria del Software	Subsidio Otorgado	854
Reuniones Científicas y Tecnológicas	Subsidio Otorgado	333
Subsidio FONARSEC	Subsidio Otorgado	1.373
Subsidio FONCYT	Subsidio Otorgado	2.990
Subsidio FONTAR	Subsidio Otorgado	510
<b>INDICADORES :</b>		
Tasa de Culminación de Proyectos Financiados FONCYT	Porcentaje	31
Tasa de Culminación de Proyectos Financiados FONSOFT	Porcentaje	53
Tasa de Culminación de Proyectos Financiados FONTAR	Porcentaje	47

M.E. y F.P.  
447

*H*



DISTRIBUCIÓN DE LÍMITES DEL GASTO

ASIGNACIÓN DE CRÉDITOS DEL PROGRAMA 44

SUBPR	PROY	FIN	F.F.	INC	PPAL	PAR	SPAR	ECON	MON	DENOMINACION	IMPORTE
0	0	3								SERVICIOS SOCIALES	1.271.139.522
0	0	3	11							Tesoro Nacional	491.139.522
0	0	3	11	1						<b>Gastos en Personal</b>	<b>5.089.522</b>
0	0	3	11	1	1					Personal Permanente	5.089.522
0	0	3	11	1	1	1				Retribución del Cargo	2.964.782
0	0	3	11	1	1	1		21		Gastos Corrientes	2.964.782
0	0	3	11	1	1	1		21	1	Moneda Nacional	2.964.782
0	0	3	11	1	1	3				Retribuciones que no hacen al Cargo	823.944
0	0	3	11	1	1	3		21		Gastos Corrientes	823.944
0	0	3	11	1	1	3		21	1	Moneda Nacional	823.944
0	0	3	11	1	1	4				Sueldo Anual Complementario	315.727
0	0	3	11	1	1	4		21		Gastos Corrientes	315.727
0	0	3	11	1	1	4		21	1	Moneda Nacional	315.727
0	0	3	11	1	1	6				Contribuciones Patronales	985.069
0	0	3	11	1	1	6		21		Gastos Corrientes	985.069
0	0	3	11	1	1	6		21	1	Moneda Nacional	985.069
0	0	3	11	3						<b>Servicios No Personales</b>	<b>1.050.000</b>
0	0	3	11	3	4					Servicios Técnicos y Profesionales	1.050.000
0	0	3	11	3	4			21		Gastos Corrientes	1.050.000
0	0	3	11	3	4			21	1	Moneda Nacional	1.050.000
0	0	3	11	5						<b>Transferencias</b>	<b>285.000.000</b>
										Transferencias a Otras Entidades del Sector Público Nacional	285.000.000
										Transf. a Fondos Fiduc.y Otros Entes del SPNnF p/Fin.Gs.Ctes	285.000.000
								21		Gastos Corrientes	285.000.000
								21	1	Moneda Nacional	285.000.000
										<b>Incremento de Activos Financieros</b>	<b>200.000.000</b>
										Préstamos a Largo Plazo	200.000.000
										Préstamos a Largo Plazo al Sector Privado	200.000.000
								22		Gastos de Capital	200.000.000
								22	1	Moneda Nacional	200.000.000
										Crédito Externo	780.000.000
										<b>Gastos en Personal</b>	<b>12.500.000</b>
										Personal contratado	12.500.000
										Contratos especiales	12.500.000
								21		Gastos Corrientes	12.500.000
								21	1	Moneda Nacional	12.500.000
										<b>Servicios No Personales</b>	<b>17.000.000</b>
										Servicios Técnicos y Profesionales	17.000.000
								21		Gastos Corrientes	17.000.000
								21	1	Moneda Nacional	17.000.000

M.E.y F.P.  
447

h




DISTRIBUCIÓN DE LÍMITES DEL GASTO

ASIGNACIÓN DE CRÉDITOS DEL PROGRAMA 44

SUBPR	PROY	FIN	F.F.	INC	PPAL	PAR	SPAR	ECON	MON	DENOMINACION	IMPORTE
0	0	3	22	5						Transferencias	745.500.000
0	0	3	22	5	1					Transf. al Sector Privado para Financiar Gastos Corrientes	745.500.000
0	0	3	22	5	1	6				Transf. para Activ. Cientificas o Académicas	745.500.000
0	0	3	22	5	1	6		21		Gastos Corrientes	745.500.000
0	0	3	22	5	1	6		21	1	Moneda Nacional	745.500.000
0	0	3	22	6						Incremento de Activos Financieros	5.000.000
0	0	3	22	6	3					Préstamos a Largo Plazo	5.000.000
0	0	3	22	6	3	1				Préstamos a Largo Plazo al Sector Privado	5.000.000
0	0	3	22	6	3	1		22		Gastos de Capital	5.000.000
0	0	3	22	6	3	1		22	1	Moneda Nacional	5.000.000
<b>TOTAL</b>											<b>1.271.139.522</b>

H







DETALLE DE TRANSFERENCIAS (PARTIDAS INDICATIVAS)

ASIGNACIÓN DE CRÉDITOS DEL PROGRAMA 44

SUBPR	PROY	ACTOBR	FIN	FUN	F.F.	INC	PPAL	PAR	SPAR	UGEO	DENOMINACION	IMPORTE
0	0	2									<b>Innovación Tecnológica en Sectores Productivos y Sociales (BIRF 7599-AR)</b>	<b>219.000.000</b>
0	0	2	3								SERVICIOS SOCIALES	219.000.000
0	0	2	3	5							Ciencia y Técnica	219.000.000
0	0	2	3	5	11						Tesoro Nacional	20.000.000
0	0	2	3	5	11	5					<b>Transferencias</b>	<b>20.000.000</b>
0	0	2	3	5	11	5	5				Transferencias a Otras Entidades del Sector Público Nacional	20.000.000
0	0	2	3	5	11	5	5	4			Transf. a Fondos Fiduc.y Otros Entes del SPNnF p/Fin.Gs.Ctes	20.000.000
0	0	2	3	5	11	5	5	4	957		Fondo Fiduciario para la Promocion Científica y Tecnológica	20.000.000
0	0	2	3	5	11	5	5	4	957	2	Ciudad Autónoma de Buenos Aires	20.000.000
0	0	2	3	5	22						Crédito Externo	199.000.000
0	0	2	3	5	22	5					<b>Transferencias</b>	<b>199.000.000</b>
0	0	2	3	5	22	5	1				Transf. al Sector Privado para Financiar Gastos Corrientes	199.000.000
0	0	2	3	5	22	5	1	6			Transf. para Activ. Científicas o Académicas	199.000.000
0	0	2	3	5	22	5	1	6	9999		Sin discriminar	199.000.000
0	0	2	3	5	22	5	1	6	9999	2	Ciudad Autónoma de Buenos Aires	199.000.000
0	0	3									<b>Modernización Tecnológica</b>	<b>40.000.000</b>
0	0	3	3								SERVICIOS SOCIALES	40.000.000
0	0	3	3	5							Ciencia y Técnica	40.000.000
0	0	3	3	5	11						Tesoro Nacional	40.000.000
0	0	3	3	5	11	5					<b>Transferencias</b>	<b>40.000.000</b>
0	0	3	3	5	11	5	5				Transferencias a Otras Entidades del Sector Público Nacional	40.000.000
0	0	3	3	5	11	5	5	4			Transf. a Fondos Fiduc.y Otros Entes del SPNnF p/Fin.Gs.Ctes	40.000.000
0	0	3	3	5	11	5	5	4	957		Fondo Fiduciario para la Promocion Científica y Tecnológica	40.000.000
0	0	3	3	5	11	5	5	4	957	2	Ciudad Autónoma de Buenos Aires	40.000.000
0	0	6									<b>Promoción de la Industria del Software</b>	<b>37.000.000</b>
0	0	6	3								SERVICIOS SOCIALES	37.000.000
0	0	6	3	5							Ciencia y Técnica	37.000.000
0	0	6	3	5	11						Tesoro Nacional	37.000.000
0	0	6	3	5	11	5					<b>Transferencias</b>	<b>37.000.000</b>

M.E. y FP.  
447

Handwritten signature or mark.



DETALLE DE TRANSFERENCIAS (PARTIDAS INDICATIVAS)

ASIGNACIÓN DE CRÉDITOS DEL PROGRAMA 44

SUBPR	PROY	ACTOR	FIN	FUN	F.F.	INC	PPAL	PAR	SPAR	UGEO	DENOMINACION	IMPORTE
0	0	6	3	5	11	5	5				Transferencias a Otras Entidades del Sector Público Nacional	37.000.000
0	0	6	3	5	11	5	5	4			Transf. a Fondos Fiduc.y Otros Entes del SPNnF p/Fin.Gs.Ctes	37.000.000
0	0	6	3	5	11	5	5	4	950		Fondo Fiduciario de Promocion de la Industria de Software	37.000.000
0	0	6	3	5	11	5	5	4	950	2	Ciudad Autónoma de Buenos Aires	37.000.000
0	0	7									<b>Financiamiento de Reuniones Científicas</b>	<b>3.000.000</b>
0	0	7	3								SERVICIOS SOCIALES	3.000.000
0	0	7	3	5							Ciencia y Técnica	3.000.000
0	0	7	3	5	11						Tesoro Nacional	3.000.000
0	0	7	3	5	11	5					<b>Transferencias</b>	<b>3.000.000</b>
0	0	7	3	5	11	5	5				Transferencias a Otras Entidades del Sector Público Nacional	3.000.000
0	0	7	3	5	11	5	5	4			Transf. a Fondos Fiduc.y Otros Entes del SPNnF p/Fin.Gs.Ctes	3.000.000
0	0	7	3	5	11	5	5	4	957		Fondo Fiduciario para la Promocion Cientifica y Tecnologica	3.000.000
0	0	7	3	5	11	5	5	4	957	2	Ciudad Autónoma de Buenos Aires	3.000.000
0	0	8									<b>Apoyo a la Innovación Tecnológica en Pequeñas y Medianas Empresas (BID 2437/OC-AR)</b>	<b>356.500.000</b>
0	0	8	3								SERVICIOS SOCIALES	356.500.000
0	0	8	3	5							Ciencia y Técnica	356.500.000
0	0	8	3	5	11						Tesoro Nacional	90.000.000
0	0	8	3	5	11	5					<b>Transferencias</b>	<b>90.000.000</b>
0	0	8	3	5	11	5	5				Transferencias a Otras Entidades del Sector Público Nacional	90.000.000
0	0	8	3	5	11	5	5	4			Transf. a Fondos Fiduc.y Otros Entes del SPNnF p/Fin.Gs.Ctes	90.000.000
0	0	8	3	5	11	5	5	4	957		Fondo Fiduciario para la Promocion Cientifica y Tecnologica	90.000.000
0	0	8	3	5	11	5	5	4	957	2	Ciudad Autónoma de Buenos Aires	90.000.000
0	0	8	3	5	22						Crédito Externo	266.500.000
0	0	8	3	5	22	5					<b>Transferencias</b>	<b>266.500.000</b>
0	0	8	3	5	22	5	1				Transf. al Sector Privado para Financiar Gastos Corrientes	266.500.000
0	0	8	3	5	22	5	1	6			Transf.para Activ. Cientificas o Académicas	266.500.000
0	0	8	3	5	22	5	1	6	9999		Sin discriminar	266.500.000
0	0	8	3	5	22	5	1	6	9999	2	Ciudad Autónoma de Buenos Aires	266.500.000
0	0	10									<b>Innovación Tecnológica III (BID AR-L1141)</b>	<b>325.000.000</b>
0	0	10	3								SERVICIOS SOCIALES	325.000.000

M.E.yFP.  
447

Handwritten signature



DETALLE DE TRANSFERENCIAS (PARTIDAS INDICATIVAS)

ASIGNACIÓN DE CRÉDITOS DEL PROGRAMA 44

SUBPR	PROY	ACTOBR	FIN	FUN	F.F.	INC	PPAL	PAR	SPAR	UGEO	DENOMINACION	IMPORTE
0	0	10	3	5							Ciencia y Técnica	325.000.000
0	0	10	3	5	11						Tesoro Nacional	75.000.000
0	0	10	3	5	11	5					<b>Transferencias</b>	<b>75.000.000</b>
0	0	10	3	5	11	5	5				Transferencias a Otras Entidades del Sector Público Nacional	75.000.000
0	0	10	3	5	11	5	5	4			Transf. a Fondos Fiduc.y Otros Entes del SPNnF p/Fin.Gs.Ctes	75.000.000
0	0	10	3	5	11	5	5	4	957		Fondo Fiduciario para la Promocion Cientifica y Tecnologica	75.000.000
0	0	10	3	5	11	5	5	4	957	2	Ciudad Autónoma de Buenos Aires	75.000.000
0	0	10	3	5	22						Crédito Externo	250.000.000
0	0	10	3	5	22	5					<b>Transferencias</b>	<b>250.000.000</b>
0	0	10	3	5	22	5	1				Transf. al Sector Privado para Financiar Gastos Corrientes	250.000.000
0	0	10	3	5	22	5	1	6			Transf. para Activ. Cientificas o Académicas	250.000.000
0	0	10	3	5	22	5	1	6	9999		Sin discriminar	250.000.000
0	0	10	3	5	22	5	1	6	9999	2	Ciudad Autónoma de Buenos Aires	250.000.000
0	0	11									<b>Innovación Tecnológica IV (BID 201320-0 OC-AR)</b>	<b>10.000.000</b>
0	0	11	3								SERVICIOS SOCIALES	10.000.000
0	0	11	3	5							Ciencia y Técnica	10.000.000
0	0	11	3	5	11						Tesoro Nacional	10.000.000
0	0	11	3	5	11	5					<b>Transferencias</b>	<b>10.000.000</b>
0	0	11	3	5	11	5	5				Transferencias a Otras Entidades del Sector Público Nacional	10.000.000
0	0	11	3	5	11	5	5	4			Transf. a Fondos Fiduc.y Otros Entes del SPNnF p/Fin.Gs.Ctes	10.000.000
0	0	11	3	5	11	5	5	4	957		Fondo Fiduciario para la Promocion Cientifica y Tecnologica	10.000.000
0	0	11	3	5	11	5	5	4	957	2	Ciudad Autónoma de Buenos Aires	10.000.000
0	0	12									<b>Promoción de la Capacidad Emprendedora (CAF 201325-0)</b>	<b>40.000.000</b>
0	0	12	3								SERVICIOS SOCIALES	40.000.000
0	0	12	3	5							Ciencia y Técnica	40.000.000
0	0	12	3	5	11						Tesoro Nacional	10.000.000
0	0	12	3	5	11	5					<b>Transferencias</b>	<b>10.000.000</b>
0	0	12	3	5	11	5	5				Transferencias a Otras Entidades del Sector Público Nacional	10.000.000
0	0	12	3	5	11	5	5	4			Transf. a Fondos Fiduc.y Otros Entes del SPNnF p/Fin.Gs.Ctes	10.000.000
0	0	12	3	5	11	5	5	4	957		Fondo Fiduciario para la Promocion Cientifica y Tecnologica	10.000.000
0	0	12	3	5	11	5	5	4	957	2	Ciudad Autónoma de Buenos Aires	10.000.000
0	0	12	3	5	22						Crédito Externo	30.000.000
0	0	12	3	5	22	5					<b>Transferencias</b>	<b>30.000.000</b>

M.E. y F.P.  
447

H



DETALLE DE TRANSFERENCIAS (PARTIDAS INDICATIVAS)

ASIGNACIÓN DE CRÉDITOS DEL PROGRAMA 44

SUBPR	PROY	ACTOR	FIN	FUN	F.F.	INC	PPAL	PAR	SPAR	U	DENOMINACION	IMPORTE
0	0	12	3	5	22	5	1				Transf. al Sector Privado para Financiar Gastos Corrientes	30.000.000
0	0	12	3	5	22	5	1	6			Transf. para Activ. Cientificas o Académicas	30.000.000
0	0	12	3	5	22	5	1	6	9999		Sin discriminar	30.000.000
0	0	12	3	5	22	5	1	6	9999	2	Ciudad Autónoma de Buenos Aires	30.000.000
<b>TOTAL</b>												<b>1.030.500.000</b>


H

M.E. y FP.  
447



**LISTADO DE ACTIVIDADES ESPECÍFICAS**

CODIGO	DENOMINACION	UNIDAD EJECUTORA	CREDITO	RECURSOS HUMANOS	
				CARGOS	HS. DE CATEDRA
<b>Actividades:</b>					
01	Conducción y Administración	Agencia Nacional de Promoción Científica y Tecnológica	3.575.150	61	0
02	Innovación Tecnológica en Sectores Productivos y Sociales (BIRF 7599-AR)	Agencia Nacional de Promoción Científica y Tecnológica	225.000.000	0	0
03	Modernización Tecnológica	Agencia Nacional de Promoción Científica y Tecnológica	41.514.372	34	0
04	Promoción y Fomento de la Innovación Tecnológica (Ley Nº 23.877)	Dirección del FONTAR	200.000.000	0	0
06	Promoción de la Industria del Software	Agencia Nacional de Promoción Científica y Tecnológica	37.000.000	0	0
07	Financiamiento de Reuniones Científicas	Agencia Nacional de Promoción Científica y Tecnológica	3.000.000	0	0
08	Apoyo a la Innovación Tecnológica en Pequeñas y Medianas Empresas (BID 2437/OC-AR)	Agencia Nacional de Promoción Científica y Tecnológica	368.500.000	0	0
09	Fortalecimiento de Sistema de Información (ATN/FI-12351-AR)	Agencia Nacional de Promoción Científica y Tecnológica	50.000	0	0
10	Innovación Tecnológica III (BID AR- L1141)	Agencia Nacional de Promoción Científica y Tecnológica	333.000.000	0	0
11	Innovación Tecnológica IV (BID 201320-0 OC-AR)	Agencia Nacional de Promoción Científica y Tecnológica	15.000.000	0	0
12	Promoción de la Capacidad Emprendedora (CAF 201325-0)	Agencia Nacional de Promoción Científica y Tecnológica	44.500.000	0	0
<b>TOTAL:</b>			<b>1.271.139.522</b>	<b>95</b>	<b>0</b>




*H*



**RECURSOS HUMANOS DEL PROGRAMA 44**

CARGO O CATEGORÍA	CANTIDAD DE	
	CARGOS	HS. DE CATEDRA
<b>Planta Permanente</b>		
<b>AUTORIDADES SUPERIORES DEL PODER EJECUTIVO NACIONAL</b>		
Presidente de la Agencia Nacional de Promoción científica y tecnológica	1	0
<b>Subtotal Escalafón</b>	<b>1</b>	<b>0</b>
<b>Personal del Sistema Nacional de Empleo Público (SINEP)</b>		
A	4	0
B	29	0
C	40	0
D	14	0
E	7	0
<b>Subtotal Escalafón</b>	<b>94</b>	<b>0</b>
<b>TOTAL DEL PROGRAMA 44</b>	<b>95</b>	<b>0</b>



*H*



**OTRAS CATEGORIAS PRESUPUESTARIAS 99  
EROGACIONES FIGURATIVAS**

**UNIDAD EJECUTORA  
SUBSECRETARÍA DE COORDINACIÓN ADMINISTRATIVA**

**Servicio Administrativo Financiero  
336**

**DESCRIPCIÓN DE OTRAS CATEGORIAS PRESUPUESTARIAS**

Incluye erogaciones figurativas al Consejo Nacional de Investigaciones Científicas y Técnicas.

**DISTRIBUCIÓN DE LÍMITES DEL GASTO**

**ASIGNACIÓN DE CRÉDITOS DE OTRAS CATEGORIAS PRESUPUESTARIAS 99**

GRUPO	PROY	FIN	F.F.	INC	PPAL	PAR	SPAR	ECON	MON	DENOMINACION	IMPORTE
-------	------	-----	------	-----	------	-----	------	------	-----	--------------	---------

	0	0	9							OTROS	5.235.605.871
<b>M.E.yFP.</b>	0	0	9	11						Tesoro Nacional	5.235.605.871
	0	0	9	11	9					<b>Gastos Figurativos</b>	<b>5.235.605.871</b>
<b>4470</b>	0	0	9	11	9	1				Gastos Fig. de la Adm. Nac. p/Transacciones Corrientes	5.063.956.871
	0	0	9	11	9	1	2			Contribución a Organismos Descentralizados	5.063.956.871
	0	0	9	11	9	1	2	103		Consejo Nacional de Invest. Cientificas y Técnicas	5.063.956.871
	0	0	9	11	9	1	2	103	21	Gastos Corrientes	5.063.956.871
	0	0	9	11	9	1	2	103	21	1 Moneda Nacional	5.063.956.871
	0	0	9	11	9	2				Gastos Fig. de la Adm. Nac. P/Transacciones de Capital	171.649.000
	0	0	9	11	9	2	2			Contribución a Organismos Descentralizados	171.649.000
	0	0	9	11	9	2	2	103		Consejo Nacional de Invest. Cientif. y Técnicas	171.649.000
	0	0	9	11	9	2	2	103	22	Gastos de Capital	171.649.000
	0	0	9	11	9	2	2	103	22	1 Moneda Nacional	171.649.000
<b>TOTAL</b>											<b>5.235.605.871</b>


*H*



FUENTES FINANCIERAS

TIPO	CLASE	CONCEPTO	SERVICIO CEDENTE	DENOMINACION	IMPORTE
37				Obtención de Préstamos	780.000.000
37	9			Del Sector Externo	780.000.000
37	9	2		Del Sector Externo a Largo Plazo	780.000.000
<b>TOTAL</b>					<b>780.000.000</b>

*H*







JURISDICCIÓN 72

MINISTERIO DE CULTURA

---

M.E. y F.P.
447

*JH*

## POLÍTICA PRESUPUESTARIA DE LA JURISDICCIÓN

La misión primaria del Ministerio de Cultura consiste en estimular la actividad cultural en todas sus formas, contemplando la protección de la diversidad cultural y de la libertad de expresión, la inclusión de los sectores más desfavorecidos de la sociedad, y la democratización del acceso al disfrute y a la producción de bienes y servicios culturales a nivel federal; formular y ejecutar políticas para la promoción, rescate, preservación, resguardo, acrecentamiento, investigación y difusión, en el ámbito nacional e internacional, del patrimonio cultural tangible e intangible de la Nación; impulsar y difundir el desarrollo de actividades económicas asociadas con la cultura, e incentivar la producción de las industrias culturales, en especial, aquellas significativas para la identidad cultural y la generación de empleo nacional; diseñar e implementar políticas de cooperación cultural internacional, en particular, las vinculadas con acciones bilaterales o multilaterales con estados extranjeros, organismos internacionales y demás instituciones de financiamiento y apoyo externo; y entender en la conducción y planificación de estrategias administrativas, presupuestarias y técnicas para el desarrollo del área y sus organismos dependientes, así como en la supervisión de los entes descentralizados bajo su órbita.

En ese marco, los objetivos de política presupuestaria para el ejercicio 2015 son los siguientes:

- Intervenir en la planificación y ejecución de políticas, en la elaboración de proyectos normativos, y en la aplicación y análisis de la legislación referida al sector cultural y al patrimonio cultural tangible e intangible, así como en el asesoramiento y la formulación de propuestas hacia otras jurisdicciones del sector público y el sector privado, en el ámbito de su competencia.
- Facilitar la participación de toda la ciudadanía, y en especial la inclusión social de los sectores en condiciones más desfavorables a través del arte y la cultura, mediante programas desarrollados fuera de los circuitos convencionales, a fin de estimular las potencialidades creativas y el acceso a la cultura con acciones, entre otras, de apoyo a proyectos socioculturales en comunidades indígenas y de alta vulnerabilidad social, colectividades de inmigrantes recientes, agrupaciones de trabajadores, ámbitos vinculados a la juventud, la niñez y los Derechos Humanos, personas con necesidades especiales, cárceles y fábricas, así como de capacitación musical y formación de orquestas de chicos y adolescentes de familias de bajos recursos, entrega de instrumentos, y la gestión de encuentros, conciertos, y emprendimientos musicales comunitarios, promoviendo la creación de espacios específicos para tales desarrollos.
- Generar y difundir contenidos audiovisuales propios de las expresiones y la vida cultural del país en su dimensión artística, política, social, y económica, a través del Centro de Producción e Investigación Audiovisual (CePIA) para elaborar los contenidos requeridos por la Ley de Servicios de Comunicación Audiovisual y proveer de programación acorde a los canales de Televisión Digital Abierta (TDA), que garanticen el pleno goce y ejercicio del derecho a la información y a la libertad de expresión de la comunidad.
- Promover la reflexión y el debate público en torno a aspectos centrales de la actualidad, la historia y el desarrollo cultural del país, a partir de la organización de charlas, seminarios, foros, talleres, clínicas y conferencias, la edición de publicaciones, la producción de material audiovisual, y la difusión de otras actividades por los medios de comunicación pertinentes.
- Planificar, organizar y ejecutar la presentación de los cuerpos artísticos propios y la de otros creadores y especialistas convocados al efecto; la exhibición de muestras de artes visuales en sus diferentes géneros; y la gestión de regímenes de premios, y concursos, así como cualquier otra distinción de carácter artístico-cultural.
- Producir, coordinar, participar y cooperar en el ámbito nacional e internacional, mediante el desarrollo de programas y acciones culturales, tales como ferias, festivales, muestras,

M.E.y F.P.
447 -

*H*



exposiciones, asistencias artísticas y técnicas, espectáculos musicales, teatrales y de danza, proyecciones audiovisuales, adquisición de equipamiento, infraestructura, bienes y servicios culturales, así como actividades de educación artística y capacitación técnico-profesional, de promoción cultural, museológicas y de investigación.

- Implementar políticas de articulación y complementación entre las distintas jurisdicciones integrantes del sistema federal argentino, con el sector privado y organizaciones de la sociedad civil, así como con instituciones educativas y universidades, considerando la dimensión local, regional e internacional, en especial la latinoamericana, y promoviendo estrategias de financiamiento, intercambio y ejecución de actividades conjuntas.
- Continuar con el desarrollo de los programas y acciones tendientes a difundir, producir, participar y coordinar tanto en el ámbito nacional como internacional contenidos propios de las expresiones y la vida cultural del país en su dimensión artística, política, social, y económica como: Identidades Productivas, Maravillosa Música, Argentina de Punta a Punta, Café Cultura, Cultura e Infancia, Arte en las Cárceles, La Música de Todos, Mercosur Cultural, Libros y Casas, y Músicos por el País.
- Fortalecer el Subsidio para el Desarrollo Socio Cultural, fomentar las Exhibiciones Itinerantes y la industria cultural argentina sobre todo a través de la red del Mercado de Artesanías Tradicionales de la República Argentina (MATRA) y del Mercado de Industrias Culturales Argentinas (MICA), estimulando y revalorizando el desarrollo específico de las pequeñas y medianas empresas, y los recursos humanos y simbólicos locales, a partir de medidas tendientes a promover la creación literaria, musical y audiovisual, y los sectores económicos que las sustentan, así como las artesanías y el diseño, la incorporación de nuevas tecnologías, entre otras políticas destinadas a estimular el acceso y la demanda de la población a los bienes y servicios culturales.
- Intensificar el desarrollo de programas en conjunto con otras Jurisdicciones como el Programa La Argentina de los más Grandes con la Administración Nacional de la Seguridad Social (ANSES) y el Plan Nacional Igualdad Cultural con el Ministerio de Planificación Federal, Inversión Pública y Servicios.
- Fomentar las bibliotecas populares en todo el país, a través de asistencia técnica y financiera, programas de promoción de la lectura, capacitaciones, provisión de equipamiento, material bibliográfico y audiovisual, y la organización de encuentros, ferias y congresos. En ese sentido, se prevé continuar con la implementación del Sistema Integrado de Gestión Informatizada, actualizar el Sistema Integrado de Gestión Bibliotecaria (DigiBePé) y la Red Virtual BEPE; apoyar financiera y técnicamente a las Bibliotecas que se adhieran al Servicio de Información al Ciudadano extendiendo y profundizando dicho Servicio en términos de formación de promotores de derechos; e incorporar Bibliomóviles para la promoción de la lectura y generación de lectores.
- Releva, analizar, actualizar y compilar indicadores estadísticos e información para la toma de decisiones acerca del sector cultural y las industrias culturales a escala federal, mediante intercambios institucionales, estudios elaborados por investigadores especializados y a través de universidades con experiencia en las materias correspondientes.
- Formular, intervenir y asistir en la coordinación de planes, programas y proyectos culturales que requieran cooperación o asistencia del sector externo, relevando y gestionando la colaboración requerida en coordinación con los organismos oficiales y con las organizaciones no gubernamentales pertinentes, propiciando la firma de convenios y otras acciones culturales tendientes a fomentar la integración y el intercambio cultural, principalmente latinoamericano y del MERCOSUR, velando por el cumplimiento de los compromisos contraídos.
- Diseñar e implementar estrategias de comunicación vinculadas con los ejes centrales de la gestión, a partir de publicaciones gráficas y en Internet, gacetillas de prensa, gestión de notas periodísticas, conferencias de prensa, presentaciones y eventos, contemplando la difusión de la cultura argentina en el país y en el exterior.

M.E. y F.P.

447

H




**I - GASTOS**

**GASTOS POR FINALIDADES Y FUNCIONES**

FIN	FUN	DENOMINACION	IMPORTE
3		<b>SERVICIOS SOCIALES</b>	<b>1.508.725.000</b>
3	4	Educación y Cultura	1.508.725.000
		<b>SUBTOTAL</b>	<b>1.508.725.000</b>
		Gastos Figurativos	409.340.234
<b>TOTAL</b>			<b>1.918.065.234</b>

**FUENTES DE FINANCIAMIENTO**

F. de F.	INCISO	DENOMINACION	IMPORTE
11		<b>Tesoro Nacional</b>	<b>1.781.455.234</b>
11	1	Gastos en Personal	597.025.000
11	2	Bienes de Consumo	18.012.000
11	3	Servicios No Personales	704.183.000
11	4	Bienes de Uso	7.462.000
11	5	Transferencias	45.433.000
11	9	Gastos Figurativos	409.340.234
13		<b>Recursos con Afectación Especifica</b>	<b>101.948.000</b>
13	1	Gastos en Personal	14.728.000
13	2	Bienes de Consumo	14.771.000
13	3	Servicios No Personales	27.429.000
13	4	Bienes de Uso	830.000
13	5	Transferencias	44.190.000
14		<b>Transferencias Internas</b>	<b>6.780.000</b>
14	3	Servicios No Personales	6.780.000
22		<b>Crédito Externo</b>	<b>27.882.000</b>
22	5	Transferencias	27.882.000
<b>TOTAL</b>			<b>1.918.065.234</b>






## CLASIFICACIÓN ECONÓMICA

CODIGO	DENOMINACION	IMPORTE
<b>2100</b>	<b>Gastos Corrientes</b>	<b>1.830.691.234</b>
2120	Gastos de Consumo	1.363.478.000
2121	Remuneraciones	611.753.000
2122	Bienes y Servicios	751.725.000
2170	Transferencias Corrientes	88.982.000
2171	Al Sector Privado	75.231.000
2172	Al Sector Público	12.502.000
2173	Al Sector Externo	1.249.000
2180	Gastos Figurativos para Transacciones Corrientes	378.231.234
2181	A la Administración Nacional	378.231.234
<b>2200</b>	<b>Gastos de Capital</b>	<b>87.374.000</b>
2210	Inversión Real Directa	27.742.000
2211	Formación Bruta de Capital Fijo	27.728.000
2214	Activos Intangibles	14.000
2220	Transferencias de Capital	28.523.000
2221	Al Sector Privado	1.561.000
2222	Al Sector Público	26.962.000
2240	Gastos Figurativos para Transacciones de Capital	31.109.000
2241	A la Administración Nacional	31.109.000
<b>TOTAL</b>		<b>1.918.065.234</b>

H






II - RECURSOS

RECURSOS POR RUBROS

TIPO	CLASE	CONCEPTO	SERVICIO CEDENTE	DENOMINACION	IMPORTE
11				<b>Ingresos Tributarios</b>	<b>116.203.890</b>
11	1			Sobre los Ingresos	86.343.890
11	1	3		Premios de Juegos de Azar y Concursos Deportivos	86.343.890
11	9			Otros Impuestos	29.860.000
11	9	9		Otros	29.860.000
41				<b>Contribuciones Figurativas</b>	<b>6.780.000</b>
41	1			Contribuciones para Financiar Gastos Corrientes	6.780.000
41	1	3		Contrib. de Inst. Seg. Soc. para Financiar Gastos Corrientes	6.780.000
41	1	3	850	Administración Nacional de la Seguridad Social	6.780.000
<b>TOTAL</b>					<b>122.983.890</b>

H






III - APERTURAS PROGRAMÁTICAS

LISTADO DE PROGRAMAS Y CATEGORÍAS EQUIVALENTES

CODIGO	DENOMINACION	UNIDAD EJECUTORA	CREDITO	RECURSOS HUMANOS	
				CARGOS	HS. DE CATEDRA
01	Actividades Centrales		727.996.390	313	0
36	Difusión de la Música y Danza	Dirección Nacional de Artes	234.410.488	611	48
37	Preservación y Exhibición Artística - Cultural	Dirección Nacional de Patrimonio, Museos y Arte	254.130.379	409	400
38	Desarrollo y Promoción Cultural	Ministerio de Cultura	92.704.678	29	0
40	Fomento y Apoyo Económico a Bibliotecas Populares	Comisión Nacional Protectora de Bibliotecas Populares	102.220.218	20	0
41	Estudios e Investigaciones Históricas sobre Juan Domingo Perón	Instituto Nacional Juan Domingo Perón	6.115.000	0	0
42	Difusión, Concientización y Protección del Patrimonio Cultural del Museo Nacional de Bellas Artes	Dirección Ejecutiva	37.133.138	61	0
43	Promoción de Políticas Culturales y Cooperación Internacional	Dirección Nacional de Política Cultural y Cooperación Internacional	9.486.023	11	0
44	Acciones Inherentes al Revisionismo Histórico Argentino e Iberoamericano	Instituto Nacional de Revisionismo Histórico Argentino e Iberoamericano "Manuel Dorrego"	14.668.686	57	0
45	Fomento y Promoción de la Música	Instituto Nacional de la Música	29.860.000	0	0
99	Erogaciones Figurativas	Ministerio de Cultura	409.340.234	0	0
<b>TOTAL</b>			<b>1.918.065.234</b>	<b>1.511</b>	<b>448</b>



*H*



**CATEGORIA 01  
ACTIVIDADES CENTRALES**

Servicio Administrativo Financiero  
**337**

---

**DESCRIPCIÓN DE LA CATEGORÍA**

Las actividades centrales contemplan la conducción del Ministerio de Cultura, la coordinación general, la administración de los programas que están bajo su responsabilidad y la elaboración y ejecución de políticas culturales.

*J*

M.E. y F.P.
447





DISTRIBUCIÓN DE LÍMITES DEL GASTO

ASIGNACIÓN DE CRÉDITOS DE LA CATEGORIA 01

SUBPR	PROY	FIN	F.F.	INC	PPAL	PAR	SPAR	ECON	MON	DENOMINACION	IMPORTE
0	0	3								SERVICIOS SOCIALES	727.996.390
0	0	3	11							Tesoro Nacional	721.216.390
0	0	3	11	1						<b>Gastos en Personal</b>	<b>237.898.132</b>
0	0	3	11	1	1					Personal Permanente	66.904.031
0	0	3	11	1	1	1				Retribución del Cargo	27.524.502
0	0	3	11	1	1	1		21		Gastos Corrientes	27.524.502
0	0	3	11	1	1	1		21	1	Moneda Nacional	27.524.502
0	0	3	11	1	1	3				Retribuciones que no hacen al Cargo	20.686.344
0	0	3	11	1	1	3		21		Gastos Corrientes	20.686.344
0	0	3	11	1	1	3		21	1	Moneda Nacional	20.686.344
0	0	3	11	1	1	4				Sueldo Anual Complementario	4.017.569
0	0	3	11	1	1	4		21		Gastos Corrientes	4.017.569
0	0	3	11	1	1	4		21	1	Moneda Nacional	4.017.569
0	0	3	11	1	1	6				Contribuciones Patronales	12.625.454
0	0	3	11	1	1	6		21		Gastos Corrientes	12.625.454
0	0	3	11	1	1	6		21	1	Moneda Nacional	12.625.454
0	0	3	11	1	1	7				Complementos	2.050.162
0	0	3	11	1	1	7		21		Gastos Corrientes	2.050.162
0	0	3	11	1	1	7		21	1	Moneda Nacional	2.050.162
0	0	3	11	1	2					Personal Temporario	6.944.173
0	0	3	11	1	2	1				Retribuciones del Cargo	3.799.959
0	0	3	11	1	2	1		21		Gastos Corrientes	3.799.959
0	0	3	11	1	2	1		21	1	Moneda Nacional	3.799.959
0	0	3	11	1	2	2				Retribuciones que no hacen al Cargo	1.348.640
0	0	3	11	1	2	2		21		Gastos Corrientes	1.348.640
0	0	3	11	1	2	2		21	1	Moneda Nacional	1.348.640
0	0	3	11	1	2	3				Sueldo Anual Complementario	429.050
0	0	3	11	1	2	3		21		Gastos Corrientes	429.050
0	0	3	11	1	2	3		21	1	Moneda Nacional	429.050
0	0	3	11	1	2	5				Contribuciones Patronales	1.366.524
0	0	3	11	1	2	5		21		Gastos Corrientes	1.366.524
0	0	3	11	1	2	5		21	1	Moneda Nacional	1.366.524
0	0	3	11	1	3					Servicios Extraordinarios	56.538.320
0	0	3	11	1	3	1				Retribuciones Extraordinarias	42.088.080
0	0	3	11	1	3	1		21		Gastos Corrientes	42.088.080
0	0	3	11	1	3	1		21	1	Moneda Nacional	42.088.080
0	0	3	11	1	3	2				Sueldo Anual Complementario	3.507.340
0	0	3	11	1	3	2		21		Gastos Corrientes	3.507.340
0	0	3	11	1	3	2		21	1	Moneda Nacional	3.507.340
0	0	3	11	1	3	3				Contribuciones Patronales	10.942.900
0	0	3	11	1	3	3		21		Gastos Corrientes	10.942.900
0	0	3	11	1	3	3		21	1	Moneda Nacional	10.942.900

M.E.y F.P.  
447

H



DISTRIBUCIÓN DE LÍMITES DEL GASTO

ASIGNACIÓN DE CRÉDITOS DE LA CATEGORIA 01

SUBPR	PROY	FIN	F.F.	INC	PPAL	PAR	SPAR	ECON	MON	DENOMINACION	IMPORTE
0	0	3	11	1	5					Asistencia Social al Personal	2.400.208
0	0	3	11	1	5	1				Seguros de Riesgo de Trabajo	750.000
0	0	3	11	1	5	1		21		Gastos Corrientes	750.000
0	0	3	11	1	5	1		21	1	Moneda Nacional	750.000
0	0	3	11	1	5	9				Otras Asistencias Sociales al Personal	1.650.208
0	0	3	11	1	5	9		21		Gastos Corrientes	1.650.208
0	0	3	11	1	5	9		21	1	Moneda Nacional	1.650.208
0	0	3	11	1	7					Gabinete de autoridades superiores	7.655.387
0	0	3	11	1	7			21		Gastos Corrientes	7.655.387
0	0	3	11	1	7			21	1	Moneda Nacional	7.655.387
0	0	3	11	1	8					Personal contratado	97.456.013
0	0	3	11	1	8	1				Retribuciones por contratos	56.204.413
0	0	3	11	1	8	1		21		Gastos Corrientes	56.204.413
0	0	3	11	1	8	1		21	1	Moneda Nacional	56.204.413
0	0	3	11	1	8	2				Adicionales al contrato	16.327.932
0	0	3	11	1	8	2		21		Gastos Corrientes	16.327.932
0	0	3	11	1	8	2		21	1	Moneda Nacional	16.327.932
0	0	3	11	1	8	3				Sueldo anual complementario	6.044.360
0	0	3	11	1	8	3		21		Gastos Corrientes	6.044.360
0	0	3	11	1	8	3		21	1	Moneda Nacional	6.044.360
0	0	3	11	1	8	5				Contribuciones patronales	18.796.508
0	0	3	11	1	8	5		21		Gastos Corrientes	18.796.508
0	0	3	11	1	8	5		21	1	Moneda Nacional	18.796.508
0	0	3	11	1	8	7				Contratos especiales	82.800
0	0	3	11	1	8	7		21		Gastos Corrientes	82.800
0	0	3	11	1	8	7		21	1	Moneda Nacional	82.800
0	0	3	11	2						<b>Bienes de Consumo</b>	<b>10.791.991</b>
0	0	3	11	2				21		Gastos Corrientes	10.791.991
0	0	3	11	2				21	1	Moneda Nacional	10.791.991
0	0	3	11	3						<b>Servicios No Personales</b>	<b>441.887.126</b>
0	0	3	11	3	1					Servicios Básicos	2.979.696
0	0	3	11	3	1			21		Gastos Corrientes	2.979.696
0	0	3	11	3	1			21	1	Moneda Nacional	2.979.696
0	0	3	11	3	2					Alquileres y Derechos	4.179.200
0	0	3	11	3	2			21		Gastos Corrientes	4.179.200
0	0	3	11	3	2			21	1	Moneda Nacional	4.179.200
0	0	3	11	3	3					Mantenimiento, Reparación y Limpieza	19.310.100
0	0	3	11	3	3			21		Gastos Corrientes	19.310.100
0	0	3	11	3	3			21	1	Moneda Nacional	19.310.100
0	0	3	11	3	4					Servicios Técnicos y Profesionales	134.364.033
0	0	3	11	3	4			21		Gastos Corrientes	134.364.033
0	0	3	11	3	4			21	1	Moneda Nacional	134.364.033
0	0	3	11	3	5					Servicios Comerciales y Financieros	42.635.040
0	0	3	11	3	5			21		Gastos Corrientes	42.635.040
0	0	3	11	3	5			21	1	Moneda Nacional	42.635.040
0	0	3	11	3	7					Pasajes y Viáticos	23.857.358

M.E.y F.P.  
447

H



DISTRIBUCIÓN DE LÍMITES DEL GASTO

ASIGNACIÓN DE CRÉDITOS DE LA CATEGORIA 01

SUBPR	PROY	FIN	F.F.	INC	PPAL	PAR	SPAR	ECON	MON	DENOMINACION	IMPORTE
0	0	3	11	3	7			21		Gastos Corrientes	23.857.358
0	0	3	11	3	7			21	1	Moneda Nacional	23.857.358
0	0	3	11	3	8					Impuestos, Derechos, Tasas y Juicios	5.050.897
0	0	3	11	3	8			21		Gastos Corrientes	5.050.897
0	0	3	11	3	8			21	1	Moneda Nacional	5.050.897
0	0	3	11	3	9					Otros Servicios	209.510.802
0	0	3	11	3	9			21		Gastos Corrientes	209.510.802
0	0	3	11	3	9			21	1	Moneda Nacional	209.510.802
0	0	3	11	4						<b>Bienes de Uso</b>	<b>4.559.141</b>
0	0	3	11	4	3					Maquinaria y Equipo	4.534.029
0	0	3	11	4	3			22		Gastos de Capital	4.534.029
0	0	3	11	4	3			22	1	Moneda Nacional	4.534.029
0	0	3	11	4	5					Libros, Revistas y Otros Elementos	25.112
0	0	3	11	4	5			22		Coleccionables	25.112
0	0	3	11	4	5			22	1	Gastos de Capital	25.112
0	0	3	11	4	5			22	1	Moneda Nacional	25.112
0	0	3	11	5						<b>Transferencias</b>	<b>26.080.000</b>
0	0	3	11	5	1					Transf. al Sector Privado para Financiar	13.249.000
0	0	3	11	5	1	3				Gastos Corrientes	
0	0	3	11	5	1	3				Becas	219.000
0	0	3	11	5	1	3		21		Gastos Corrientes	219.000
0	0	3	11	5	1	3		21	1	Moneda Nacional	219.000
0	0	3	11	5	1	4				Ayudas Sociales a Personas	173.000
0	0	3	11	5	1	4		21		Gastos Corrientes	173.000
0	0	3	11	5	1	4		21	1	Moneda Nacional	173.000
0	0	3	11	5	1	7				Transf. a Otras Instituc. Culturales y Soc.	12.857.000
0	0	3	11	5	1	7		21		S/Fines de Lucro	12.857.000
0	0	3	11	5	1	7		21	1	Gastos Corrientes	12.857.000
0	0	3	11	5	5			21	1	Moneda Nacional	12.857.000
0	0	3	11	5	5					Transferencias a Otras Entidades del Sector Público Nacional	1.500.000
0	0	3	11	5	5	1				Transf.a Inst.Públicas Financ. p/Financiar	1.500.000
0	0	3	11	5	5	1		21		Gastos Corrientes	1.500.000
0	0	3	11	5	5	1		21	1	Moneda Nacional	1.500.000
0	0	3	11	5	6					Transferencias a Universidades Nacionales	5.950.000
0	0	3	11	5	6	1				Transferencias a Univ. Nac. p/financiar	5.950.000
0	0	3	11	5	6	1		21		Gastos Corrientes	5.950.000
0	0	3	11	5	6	1		21	1	Moneda Nacional	5.950.000
0	0	3	11	5	7					Transf. a Inst. Prov. y Mun. para Fin. Gastos Corrientes	4.132.000
0	0	3	11	5	7	1				Transferencias a Gobiernos Provinciales	2.372.000
0	0	3	11	5	7	1		21		Gastos Corrientes	2.372.000
0	0	3	11	5	7	1		21	1	Moneda Nacional	2.372.000
0	0	3	11	5	7	6				Transferencias a Gobiernos Municipales	1.760.000
0	0	3	11	5	7	6		21		Gastos Corrientes	1.760.000
0	0	3	11	5	7	6		21	1	Moneda Nacional	1.760.000
0	0	3	11	5	9					Transferencias al Exterior	1.249.000
0	0	3	11	5	9	2				Transf.a Organismos Internac. p/Financiar	1.249.000
0	0	3	11	5	9	2				Gastos Corrientes	

M.E. y F.P.  
447

*n*



## DISTRIBUCIÓN DE LÍMITES DEL GASTO

## ASIGNACIÓN DE CRÉDITOS DE LA CATEGORIA 01

SUBPR	PROY	FIN	F.F.	INC	PPAL	PAR	SPAR	ECON	MON	DENOMINACION	IMPORTE
0	0	3	11	5	9	2		21		Gastos Corrientes	1.249.000
0	0	3	11	5	9	2		21	1	Moneda Nacional	1.249.000
0	0	3	14							Transferencias Internas	6.780.000
0	0	3	14	3						<b>Servicios No Personales</b>	<b>6.780.000</b>
0	0	3	14	3	4					Servicios Técnicos y Profesionales	6.780.000
0	0	3	14	3	4			21		Gastos Corrientes	6.780.000
0	0	3	14	3	4			21	1	Moneda Nacional	6.780.000
<b>TOTAL</b>											<b>727.996.390</b>

*J*





DETALLE DE TRANSFERENCIAS (PARTIDAS INDICATIVAS)

ASIGNACIÓN DE CRÉDITOS DE LA CATEGORÍA 01

SUBPR	PROY	ACTOR	FIN	FUN	F.F.	INC	PPAL	PAR	SPAR	UGEO	DENOMINACION	IMPORTE
0	0	1									Conducción	21.130.000
0	0	1	3								SERVICIOS SOCIALES	21.130.000
0	0	1	3	4							Educación y Cultura	21.130.000
0	0	1	3	4	11						Tesoro Nacional	21.130.000
0	0	1	3	4	11	5					<b>Transferencias</b>	<b>21.130.000</b>
0	0	1	3	4	11	5	1				Transf. al Sector Privado para Financiar Gastos Corrientes	11.249.000
0	0	1	3	4	11	5	1	3			Becas	219.000
0	0	1	3	4	11	5	1	3		2	Ciudad Autónoma de Buenos Aires	219.000
0	0	1	3	4	11	5	1	4			Ayudas Sociales a Personas	173.000
0	0	1	3	4	11	5	1	4		2	Ciudad Autónoma de Buenos Aires	173.000
0	0	1	3	4	11	5	1	7			Transf. a Otras Instituc. Culturales y Soc. S/Fines de Lucro	10.857.000
0	0	1	3	4	11	5	1	7	9999		Sin discriminar	10.857.000
0	0	1	3	4	11	5	1	7	9999	2	Ciudad Autónoma de Buenos Aires	10.857.000
0	0	1	3	4	11	5	5				Transferencias a Otras Entidades del Sector Público Nacional	1.500.000
0	0	1	3	4	11	5	5	1			Transf.a Inst.Públicas Financ. p/Financiar Gastos Corrientes	1.500.000
0	0	1	3	4	11	5	5	1	9999		Sin discriminar	1.500.000
0	0	1	3	4	11	5	5	1	9999	2	Ciudad Autónoma de Buenos Aires	1.500.000
0	0	1	3	4	11	5	6				Transferencias a Universidades Nacionales	3.000.000
0	0	1	3	4	11	5	6	1			Transferencias a Univ. Nac. p/financiar Gastos Corrientes	3.000.000
0	0	1	3	4	11	5	6	1	840		Universidad Nacional de Tres de Febrero	3.000.000
0	0	1	3	4	11	5	6	1	840	2	Ciudad Autónoma de Buenos Aires	3.000.000
0	0	1	3	4	11	5	7				Transf. a Inst. Prov. y Mun. para Fin. Gastos Corrientes	4.132.000
0	0	1	3	4	11	5	7	1			Transferencias a Gobiernos Provinciales	2.372.000
0	0	1	3	4	11	5	7	1	3009		Otros Organismos Provinciales	2.372.000
0	0	1	3	4	11	5	7	1	3009	2	Ciudad Autónoma de Buenos Aires	2.372.000
0	0	1	3	4	11	5	7	6			Transferencias a Gobiernos Municipales	1.760.000
0	0	1	3	4	11	5	7	6	9999		Sin discriminar	1.760.000
0	0	1	3	4	11	5	7	6	9999	97	Nacional	1.760.000
0	0	1	3	4	11	5	9				Transferencias al Exterior	1.249.000
0	0	1	3	4	11	5	9	2			Transf.a Organismos Internac. p/Financiar Gastos Corrientes	1.249.000
0	0	1	3	4	11	5	9	2	9999		Sin discriminar	1.249.000
0	0	1	3	4	11	5	9	2	9999	99	No Clasificado	1.249.000

M.E. y F.P.  
447

*JH*



DETALLE DE TRANSFERENCIAS (PARTIDAS INDICATIVAS)

ASIGNACIÓN DE CRÉDITOS DE LA CATEGORÍA 01

SUBPR	PROY	ACTOBR	FIN	FUN	F.F.	INC	PPAL	PAR	SPAR	UGEO	DENOMINACION	IMPORTE
0	0	6									Igualdad Cultural	4.950.000
0	0	6	3								SERVICIOS SOCIALES	4.950.000
0	0	6	3	4							Educación y Cultura	4.950.000
0	0	6	3	4	11						Tesoro Nacional	4.950.000
0	0	6	3	4	11	5					<b>Transferencias</b>	<b>4.950.000</b>
0	0	6	3	4	11	5	1				Transf. al Sector Privado para Financiar Gastos Corrientes	2.000.000
0	0	6	3	4	11	5	1	7			Transf. a Otras Instituc. Culturales y Soc. S/Fines de Lucro	2.000.000
0	0	6	3	4	11	5	1	7	9999		Sin discriminar	2.000.000
0	0	6	3	4	11	5	1	7	9999	2	Ciudad Autónoma de Buenos Aires	2.000.000
0	0	6	3	4	11	5	6				Transferencias a Universidades Nacionales	2.950.000
0	0	6	3	4	11	5	6	1			Transferencias a Univ. Nac. p/financiar Gastos Corrientes	2.950.000
0	0	6	3	4	11	5	6	1	840		Universidad Nacional de Tres de Febrero	2.950.000
0	0	6	3	4	11	5	6	1	840	2	Ciudad Autónoma de Buenos Aires	2.950.000
<b>TOTAL</b>											<b>26.080.000</b>	

H


M.E. y F.P.  
447



### LISTADO DE ACTIVIDADES CENTRALES

CODIGO	DENOMINACION	UNIDAD EJECUTORA	CREDITO	RECURSOS HUMANOS	
				CARGOS	HS. DE CATEDRA
<b>Actividades:</b>					
01	Conducción	Ministerio de Cultura	460.124.986	199	0
02	Coordinación General y Administración	Dirección General de Gestión Técnica, Administrativa y Legal	131.564.862	92	0
03	Elaboración y Ejecución de Políticas Culturales	Subsecretaría de Cultura	15.683.082	4	0
04	Promoción de la Cultura Nacional	Subsecretaría de Industrias Culturales	87.721.460	18	0
05	Acciones Inherentes a la Casa del Bicentenario	Ministerio de Cultura	5.252.000	0	0
06	Igualdad Cultural	Ministerio de Cultura	27.650.000	0	0
<b>TOTAL:</b>			<b>727.996.390</b>	<b>313</b>	<b>0</b>

*A*





**RECURSOS HUMANOS DE LA CATEGORIA 01**

CARGO O CATEGORIA	CANTIDAD DE	
	CARGOS	HS. DE CATEDRA

**Planta Permanente**

**AUTORIDADES SUPERIORES DEL PODER EJECUTIVO NACIONAL**

Ministro	1	0
Secretario	4	0
Subsecretario	1	0
<b>Subtotal Escalafón</b>	<b>6</b>	<b>0</b>

**FUNCIONARIOS FUERA DE NIVEL**

Auditor Interno Titular	1	0
Secretario de la Comisión Nacional de Museos, Monumentos y Lugares Históricos	1	0
Presidente y Vocal de la Comisión Nacional de Museos, Monumentos y Lugares Históricos	17	0
Delegado de la Comisión Nacional de Museos, Monumentos y Lugares Históricos	19	0
Asesor Consulto de la Comisión Nacional de Museos, Monumentos y Lugares Históricos	20	0
Presidente del Directorio del INSTITUTO NACIONAL DE LA MUSICA	1	0
Vice-presidente del Directorio del INSTITUTO NACIONAL DE LA MUSICA	1	0
<b>JEFE DE GABINETE DE ASESORES</b>	<b>1</b>	<b>0</b>
Embajador de la Música Popular Latinoamericana	1	0
Embajadora del Tango	1	0
Embajadora de la Cultura Popular Argentina	1	0
<b>Subtotal Escalafón</b>	<b>64</b>	<b>0</b>

M.E. y F.P.  
447

**Personal del Sistema Nacional de Empleo Público (SINEP)**

A	5	0
B	32	0
C	61	0
D	49	0
E	43	0
F	7	0
<b>Subtotal Escalafón</b>	<b>197</b>	<b>0</b>

*H*





CARGO O CATEGORIA	CANTIDAD DE	
	CARGOS	HS. DE CATEDRA
<b>PERSONAL DEL SERVICIO EXTERIOR</b>		
Ministro Plenipotenciario de 1ra. Clase	1	0
Consejero de Embajada y Cónsul General - Consejero Económico y C	1	0
<b>Subtotal Escalafón</b>	<b>2</b>	<b>0</b>
 <b>Planta Temporaria</b>		
Personal del Sistema Nacional de Empleo Público (SINEP)		
B	1	0
C	6	0
D	22	0
E	11	0
F	4	0
<b>Subtotal Escalafón</b>	<b>44</b>	<b>0</b>
<b>TOTAL DE LA CATEGORIA 01</b>	<b>313</b>	<b>0</b>

M.E. y F.P.  
447



**PROGRAMA 36  
DIFUSIÓN DE LA MÚSICA Y DANZA**

**UNIDAD EJECUTORA  
DIRECCIÓN NACIONAL DE ARTES**

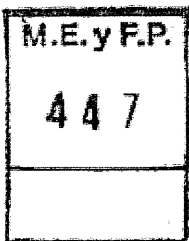
**Servicio Administrativo Financiero  
337**

**DESCRIPCIÓN DEL PROGRAMA**

El programa difusión de la Música y la Danza tiene como finalidad asegurar la planificación, organización, producción y difusión de las actividades vinculadas con la música, la danza, las artes escénicas y las artes visuales. Asimismo, promueve la formación y capacitación profesional y artística, mediante premios, becas u otros incentivos y realiza encuentros, seminarios, talleres, conferencias y toda otra actividad que fortalezca la transmisión del conocimiento, el perfeccionamiento y el intercambio de ideas a la comunidad.

Por otra parte, participa en la promulgación y puesta en marcha de los regímenes profesionales que regulan las actividades en el ámbito de su competencia y fomenta la cooperación, reflexión e intercambio con organismos provinciales y municipales, relacionados con la expresión artística.

*H*






**METAS Y PRODUCCIÓN BRUTA**

DENOMINACION	UNIDAD DE MEDIDA	CANTIDAD
<b>METAS :</b>		
Ballet Folklórico Nacional	Presentación Artística	135
Banda Sinfónica y Coro Polifónico de Ciegos	Presentación Artística	125
Coro Nacional de Jóvenes	Presentación Artística	135
Coro Nacional de Niños	Presentación Artística	145
Coro Polifónico Nacional	Presentación Artística	35
Instituto Nacional de Musicología	Tema Investigado	42
Orquesta Nacional de Música Argentina	Presentación Artística	70
Orquesta Sinfónica Nacional	Presentación Artística	48

H





DISTRIBUCIÓN DE LÍMITES DEL GASTO

ASIGNACIÓN DE CRÉDITOS DEL PROGRAMA 36

SUBPR	PROY	FIN	F.F.	INC	PPAL	PAR	SPAR	ECON	MON	DENOMINACION	IMPORTE
0	0	3								SERVICIOS SOCIALES	234.410.488
0	0	3	11							Tesoro Nacional	234.410.488
0	0	3	11	1						<b>Gastos en Personal</b>	<b>175.009.648</b>
0	0	3	11	1	1					Personal Permanente	120.469.967
0	0	3	11	1	1	1				Retribución del Cargo	56.935.437
0	0	3	11	1	1	1		21		Gastos Corrientes	56.935.437
0	0	3	11	1	1	1		21	1	Moneda Nacional	56.935.437
0	0	3	11	1	1	3				Retribuciones que no hacen al Cargo	31.455.767
0	0	3	11	1	1	3		21		Gastos Corrientes	31.455.767
0	0	3	11	1	1	3		21	1	Moneda Nacional	31.455.767
0	0	3	11	1	1	4				Sueldo Anual Complementario	7.365.933
0	0	3	11	1	1	4		21		Gastos Corrientes	7.365.933
0	0	3	11	1	1	4		21	1	Moneda Nacional	7.365.933
0	0	3	11	1	1	6				Contribuciones Patronales	23.044.212
0	0	3	11	1	1	6		21		Gastos Corrientes	23.044.212
0	0	3	11	1	1	6		21	1	Moneda Nacional	23.044.212
0	0	3	11	1	1	7				Complementos	1.668.618
0	0	3	11	1	1	7		21		Gastos Corrientes	1.668.618
0	0	3	11	1	1	7		21	1	Moneda Nacional	1.668.618
0	0	3	11	1	2					Personal Temporario	9.189.033
0	0	3	11	1	2	1				Retribuciones del Cargo	5.836.313
0	0	3	11	1	2	1		21		Gastos Corrientes	5.836.313
0	0	3	11	1	2	1		21	1	Moneda Nacional	5.836.313
0	0	3	11	1	2	2				Retribuciones que no hacen al Cargo	989.359
0	0	3	11	1	2	2		21		Gastos Corrientes	989.359
0	0	3	11	1	2	2		21	1	Moneda Nacional	989.359
0	0	3	11	1	2	3				Sueldo Anual Complementario	568.806
0	0	3	11	1	2	3		21		Gastos Corrientes	568.806
0	0	3	11	1	2	3		21	1	Moneda Nacional	568.806
0	0	3	11	1	2	5				Contribuciones Patronales	1.794.555
0	0	3	11	1	2	5		21		Gastos Corrientes	1.794.555
0	0	3	11	1	2	5		21	1	Moneda Nacional	1.794.555
0	0	3	11	1	8					Personal contratado	45.350.648
0	0	3	11	1	8	1				Retribuciones por contratos	27.497.791
0	0	3	11	1	8	1		21		Gastos Corrientes	27.497.791
0	0	3	11	1	8	1		21	1	Moneda Nacional	27.497.791
0	0	3	11	1	8	2				Adicionales al contrato	6.160.736
0	0	3	11	1	8	2		21		Gastos Corrientes	6.160.736
0	0	3	11	1	8	2		21	1	Moneda Nacional	6.160.736
0	0	3	11	1	8	3				Sueldo anual complementario	2.804.877
0	0	3	11	1	8	3		21		Gastos Corrientes	2.804.877
0	0	3	11	1	8	3		21	1	Moneda Nacional	2.804.877

M.E.y F.P.  
447

*J*



DISTRIBUCIÓN DE LÍMITES DEL GASTO

ASIGNACIÓN DE CRÉDITOS DEL PROGRAMA 36

SUBPR	PROY	FIN	F.F.	INC	PPAL	PAR	SPAR	ECON	MON	DENOMINACION	IMPORTE
0	0	3	11	1	8	5				Contribuciones patronales	8.887.244
0	0	3	11	1	8	5		21		Gastos Corrientes	8.887.244
0	0	3	11	1	8	5		21	1	Moneda Nacional	8.887.244
0	0	3	11	2						<b>Bienes de Consumo</b>	<b>700.000</b>
0	0	3	11	2				21		Gastos Corrientes	700.000
0	0	3	11	2				21	1	Moneda Nacional	700.000
0	0	3	11	3						<b>Servicios No Personales</b>	<b>58.300.210</b>
0	0	3	11	3	1					Servicios Básicos	474.794
0	0	3	11	3	1			21		Gastos Corrientes	474.794
0	0	3	11	3	1			21	1	Moneda Nacional	474.794
0	0	3	11	3	2					Alquileres y Derechos	1.699.000
0	0	3	11	3	2			21		Gastos Corrientes	1.699.000
0	0	3	11	3	2			21	1	Moneda Nacional	1.699.000
0	0	3	11	3	3					Mantenimiento, Reparación y Limpieza	758.000
0	0	3	11	3	3			21		Gastos Corrientes	758.000
0	0	3	11	3	3			21	1	Moneda Nacional	758.000
0	0	3	11	3	4					Servicios Técnicos y Profesionales	30.391.259
0	0	3	11	3	4			21		Gastos Corrientes	30.391.259
0	0	3	11	3	4			21	1	Moneda Nacional	30.391.259
0	0	3	11	3	5					Servicios Comerciales y Financieros	7.335.440
0	0	3	11	3	5			21		Gastos Corrientes	7.335.440
0	0	3	11	3	5			21	1	Moneda Nacional	7.335.440
0	0	3	11	3	7					Pasajes y Viáticos	5.193.017
0	0	3	11	3	7			21		Gastos Corrientes	5.193.017
0	0	3	11	3	7			21	1	Moneda Nacional	5.193.017
0	0	3	11	3	8					Impuestos, Derechos, Tasas y Juicios	242.750
0	0	3	11	3	8			21		Gastos Corrientes	242.750
0	0	3	11	3	8			21	1	Moneda Nacional	242.750
0	0	3	11	3	9					Otros Servicios	12.205.950
0	0	3	11	3	9			21		Gastos Corrientes	12.205.950
0	0	3	11	3	9			21	1	Moneda Nacional	12.205.950
0	0	3	11	4						<b>Bienes de Uso</b>	<b>400.630</b>
0	0	3	11	4	3					Maquinaria y Equipo	400.630
0	0	3	11	4	3			22		Gastos de Capital	400.630
0	0	3	11	4	3			22	1	Moneda Nacional	400.630
<b>TOTAL</b>											<b>234.410.488</b>

M.E. y F.P.  
447

H



**RECURSOS HUMANOS DEL PROGRAMA 36**

CARGO O CATEGORIA	CANTIDAD DE	
	CARGOS	HS. DE CATEDRA


**Planta Permanente**

**PERSONAL DE ORQUESTAS, COROS Y BALLETS NACIONALES.**

1 GRADO 15	1	0
1 GRADO 10	2	0
1 GRADO 8	1	0
1 GRADO 7	1	0
1 GRADO 4	1	0
1 GRADO 1	1	0
1	3	0
2 GRADO 15	1	0
2 GRADO 14	4	0
2 GRADO 13	2	0
2 GRADO 12	5	0
2 GRADO 11	9	0
2 GRADO 10	4	0
2 GRADO 9	3	0
2 GRADO 8	3	0
2 GRADO 7	6	0
2 GRADO 6	5	0
2 GRADO 5	4	0
2 GRADO 4	2	0
2 GRADO 3	2	0
2 GRADO 2	4	0
2 GRADO 1	1	0
2	8	0
3 GRADO 18	1	0
3 GRADO 16	1	0
3 GRADO 13	3	0
3 GRADO 12	3	0
3 GRADO 11	3	0
3 GRADO 10	5	0
3 GRADO 9	4	0
3 GRADO 8	1	0
3 GRADO 7	1	0
3 GRADO 6	6	0
3 GRADO 5	7	0
3 GRADO 4	6	0
3 GRADO 3	4	0
3 GRADO 2	5	0
3 GRADO 1	1	0
3	12	0
4 GRADO 15	1	0
4 GRADO 13	3	0
4 GRADO 12	2	0
4 GRADO 11	1	0
4 GRADO 10	3	0
4 GRADO 9	4	0

M.E.y F.P.  
447

H



CARGO O CATEGORIA	CANTIDAD DE	
	CARGOS	HS. DE CATEDRA
4 GRADO 8	3	0
4 GRADO 7	3	0
4 GRADO 6	5	0
4 GRADO 5	6	0
4 GRADO 4	2	0
4 GRADO 3	1	0
4 GRADO 2	3	0
4 GRADO 1	3	0
4	5	0
5 GRADO 15	1	0
5 GRADO 14	1	0
5 GRADO 13	1	0
5 GRADO 12	4	0
5 GRADO 11	2	0
5 GRADO 10	2	0
5 GRADO 9	4	0
5 GRADO 8	3	0
5 GRADO 7	8	0
5 GRADO 6	4	0
5 GRADO 5	1	0
5 GRADO 4	1	0
5 GRADO 3	3	0
5 GRADO 2	1	0
5 GRADO 1	7	0
5	15	0
Coreuta Grado 14	2	0
Coreuta Grado 13	6	0
Coreuta Grado 12	5	0
Coreuta Grado 11	23	0
Coreuta Grado 10	14	0
Coreuta Grado 9	11	0
Coreuta Grado 8	9	0
Coreuta Grado 7	22	0
Coreuta Grado 6	22	0
Coreuta Grado 5	9	0
Coreuta Grado 4	15	0
Coreuta Grado 3	19	0
Coreuta Grado 2	4	0
Coreuta Grado 1	15	0
Coreuta	6	0
Corista del Coro Nacional de Niños	40	0
Pianista Acompañante Grado 6	1	0
Pianista Acompañante Grado 3	1	0
Pianista Acompañante Grado 2	1	0
<b>Subtotal Escalafón</b>	<b>464</b>	<b>0</b>

M.E. y F.P.  
447

Personal del Sistema Nacional de Empleo Público (SINEP)

A

1 0



CARGO O CATEGORIA	CANTIDAD DE	
	CARGOS	HS. DE CATEDRA
B	4	0
C	14	0
D	37	0
E	21	0
F	6	0
<b>Subtotal Escalafón</b>	<b>83</b>	<b>0</b>

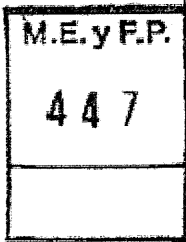
PERSONAL DOCENTE

Secretario de Escuela Especial	3	0
HORA DE CATEDRA NIVEL SUPERIOR	0	48
<b>Subtotal Escalafón</b>	<b>3</b>	<b>48</b>

Planta Temporaria

PERSONAL DE ORQUESTAS, COROS Y BALLETS NACIONALES.

Bailarin Grado 10	2	0
Bailarin Grado 9	1	0
Bailarin Grado 8	8	0
Bailarin Grado 7	3	0
Bailarin Grado 6	3	0
Bailarin Grado 5	6	0
Bailarin Grado 3	2	0
Bailarin Grado 2	1	0
Bailarin Grado 1	6	0
<b>Subtotal Escalafón</b>	<b>32</b>	<b>0</b>



Personal del Sistema Nacional de Empleo Público (SINEP)

B	4	0
C	5	0
D	8	0
E	8	0
F	4	0
<b>Subtotal Escalafón</b>	<b>29</b>	<b>0</b>

*M*

<b>TOTAL DEL PROGRAMA 36</b>	<b>611</b>	<b>48</b>
------------------------------	------------	-----------





PROGRAMA 37

**PRESERVACIÓN Y EXHIBICIÓN ARTÍSTICA - CULTURAL**

UNIDAD EJECUTORA  
**DIRECCIÓN NACIONAL DEL PATRIMONIO, MUSEOS Y ARTE**

Servicio Administrativo Financiero  
**337**

**DESCRIPCIÓN DEL PROGRAMA**

Las acciones del programa se orientan, hacia el desarrollo de estrategias para la investigación, promoción, rescate, preservación, estímulo, mejoramiento, acrecentamiento y difusión en el ámbito nacional e internacional del Patrimonio Cultural de la Nación, tangible e intangible, inmaterial y oral, en todos los campos en que el mismo se desarrolla, mediante el despliegue de acciones directas e indirectas de tutela y planificación de técnicas administrativas, presupuestarias y museológicas.

Entre sus objetivos también se encuentran los de diseñar, elaborar e instrumentar acciones tendientes a promover la participación ciudadana a través de programas de difusión y accesibilidad al patrimonio cultural, respetando las especificidades provinciales y regionales.

H


<b>M.E. y F.P.</b>
<b>447</b>



### METAS Y PRODUCCIÓN BRUTA

DENOMINACION	UNIDAD DE MEDIDA	CANTIDAD
<b>METAS :</b>		
Ingreso de Visitantes a Museos y Lugares Históricos	Visitante	912.000
Organización de Encuentros sobre Patrimonio Histórico Cultural	Encuentro	74
Publicaciones	Ejemplar Impreso	47.010
Realización de Conferencia	Conferencia	67
Realización de Exposiciones Antropológicas y de Artesanías	Exposición	124
Realización de Talleres	Taller	20
Realización de Videos Culturales y Patrimonio Cultural	Video	24

H





**DISTRIBUCIÓN DE LÍMITES DEL GASTO**  
**ASIGNACIÓN DE CRÉDITOS DEL PROGRAMA 37**

SUBPR	PROY	FIN	F.F.	INC	PPAL	PAR	SPAR	ECON	MON	DENOMINACION	IMPORTE
0	0	3								SERVICIOS SOCIALES	242.430.379
0	0	3	11							Tesoro Nacional	242.430.379
0	0	3	11	1						<b>Gastos en Personal</b>	<b>131.445.683</b>
0	0	3	11	1	1					Personal Permanente	79.578.008
0	0	3	11	1	1	1				Retribución del Cargo	34.294.424
0	0	3	11	1	1	1		21		Gastos Corrientes	34.294.424
0	0	3	11	1	1	1		21	1	Moneda Nacional	34.294.424
0	0	3	11	1	1	3				Retribuciones que no hacen al Cargo	20.460.941
0	0	3	11	1	1	3		21		Gastos Corrientes	20.460.941
0	0	3	11	1	1	3		21	1	Moneda Nacional	20.460.941
0	0	3	11	1	1	4				Sueldo Anual Complementario	4.562.947
0	0	3	11	1	1	4		21		Gastos Corrientes	4.562.947
0	0	3	11	1	1	4		21	1	Moneda Nacional	4.562.947
0	0	3	11	1	1	6				Contribuciones Patronales	14.532.526
0	0	3	11	1	1	6		21		Gastos Corrientes	14.532.526
0	0	3	11	1	1	6		21	1	Moneda Nacional	14.532.526
0	0	3	11	1	1	7				Complementos	5.727.170
0	0	3	11	1	1	7		21		Gastos Corrientes	5.727.170
0	0	3	11	1	1	7		21	1	Moneda Nacional	5.727.170
0	0	3	11	1	2					Personal Temporario	2.228.244
0	0	3	11	1	2	1				Retribuciones del Cargo	1.444.075
0	0	3	11	1	2	1		21		Gastos Corrientes	1.444.075
0	0	3	11	1	2	1		21	1	Moneda Nacional	1.444.075
0	0	3	11	1	2	2				Retribuciones que no hacen al Cargo	208.006
0	0	3	11	1	2	2		21		Gastos Corrientes	208.006
0	0	3	11	1	2	2		21	1	Moneda Nacional	208.006
0	0	3	11	1	2	3				Sueldo Anual Complementario	137.673
0	0	3	11	1	2	3		21		Gastos Corrientes	137.673
0	0	3	11	1	2	3		21	1	Moneda Nacional	137.673
0	0	3	11	1	2	5				Contribuciones Patronales	438.490
0	0	3	11	1	2	5		21		Gastos Corrientes	438.490
0	0	3	11	1	2	5		21	1	Moneda Nacional	438.490
0	0	3	11	1	8					Personal contratado	49.639.431
0	0	3	11	1	8	1				Retribuciones por contratos	27.853.834
0	0	3	11	1	8	1		21		Gastos Corrientes	27.853.834
0	0	3	11	1	8	1		21	1	Moneda Nacional	27.853.834
0	0	3	11	1	8	2				Adicionales al contrato	8.950.193
0	0	3	11	1	8	2		21		Gastos Corrientes	8.950.193
0	0	3	11	1	8	2		21	1	Moneda Nacional	8.950.193
0	0	3	11	1	8	3				Sueldo anual complementario	3.067.002
0	0	3	11	1	8	3		21		Gastos Corrientes	3.067.002
0	0	3	11	1	8	3		21	1	Moneda Nacional	3.067.002

M.E.y F.P.  
447

fl



DISTRIBUCIÓN DE LÍMITES DEL GASTO

ASIGNACIÓN DE CRÉDITOS DEL PROGRAMA 37

SUBPR	PROY	FIN	F.F.	INC	PPAL	PAR	SPAR	ECON	MON	DENOMINACION	IMPORTE
0	0	3	11	1	8	5				Contribuciones patronales	9.768.402
0	0	3	11	1	8	5		21		Gastos Corrientes	9.768.402
0	0	3	11	1	8	5		21	1	Moneda Nacional	9.768.402
0	0	3	11	2						<b>Bienes de Consumo</b>	<b>1.387.016</b>
0	0	3	11	2				21		Gastos Corrientes	1.387.016
0	0	3	11	2				21	1	Moneda Nacional	1.387.016
0	0	3	11	3						<b>Servicios No Personales</b>	<b>108.894.399</b>
0	0	3	11	3	1					Servicios Básicos	934.820
0	0	3	11	3	1			21		Gastos Corrientes	934.820
0	0	3	11	3	1			21	1	Moneda Nacional	934.820
0	0	3	11	3	2					Alquileres y Derechos	220.000
0	0	3	11	3	2			21		Gastos Corrientes	220.000
0	0	3	11	3	2			21	1	Moneda Nacional	220.000
0	0	3	11	3	3					Mantenimiento, Reparación y Limpieza	3.201.000
0	0	3	11	3	3			21		Gastos Corrientes	3.201.000
0	0	3	11	3	3			21	1	Moneda Nacional	3.201.000
0	0	3	11	3	4					Servicios Técnicos y Profesionales	8.981.655
0	0	3	11	3	4			21		Gastos Corrientes	8.981.655
0	0	3	11	3	4			21	1	Moneda Nacional	8.981.655
0	0	3	11	3	5					Servicios Comerciales y Financieros	832.377
0	0	3	11	3	5			21		Gastos Corrientes	832.377
0	0	3	11	3	5			21	1	Moneda Nacional	832.377
0	0	3	11	3	7					Pasajes y Viáticos	1.831.192
0	0	3	11	3	7			21		Gastos Corrientes	1.831.192
0	0	3	11	3	7			21	1	Moneda Nacional	1.831.192
0	0	3	11	3	8					Impuestos, Derechos, Tasas y Juicios	300.000
0	0	3	11	3	8			21		Gastos Corrientes	300.000
0	0	3	11	3	8			21	1	Moneda Nacional	300.000
0	0	3	11	3	9					Otros Servicios	92.593.355
0	0	3	11	3	9			21		Gastos Corrientes	92.593.355
0	0	3	11	3	9			21	1	Moneda Nacional	92.593.355
0	0	3	11	4						<b>Bienes de Uso</b>	<b>703.281</b>
0	0	3	11	4	3					Maquinaria y Equipo	703.281
0	0	3	11	4	3			22		Gastos de Capital	703.281
0	0	3	11	4	3			22	1	Moneda Nacional	703.281
0	5									<b>Mejoramiento del Museo Histórico Nacional - Etapa I</b>	<b>2.700.000</b>
0	5	3								SERVICIOS SOCIALES	2.700.000
0	5	3	11							Tesoro Nacional	2.700.000
0	5	3	11	3						<b>Servicios No Personales</b>	<b>2.700.000</b>
0	5	3	11	3	3					Mantenimiento, Reparación y Limpieza	2.700.000
0	5	3	11	3	3			22		Gastos de Capital	2.700.000
0	5	3	11	3	3			22	1	Moneda Nacional	2.700.000

M.E. y F.P.  
447

H



**DISTRIBUCIÓN DE LÍMITES DEL GASTO**  
**ASIGNACIÓN DE CRÉDITOS DEL PROGRAMA 37**

SUBPR	PROY	FIN	F.F.	INC	PPAL	PAR	SPAR	ECON	MON	DENOMINACION	IMPORTE
0	6									<b>Readecuación Museo Eva Perón</b>	<b>5.000.000</b>
0	6	3								SERVICIOS SOCIALES	5.000.000
0	6	3	11							Tesoro Nacional	5.000.000
0	6	3	11	3						<b>Servicios No Personales</b>	<b>5.000.000</b>
0	6	3	11	3	3					Mantenimiento, Reparación y Limpieza	5.000.000
0	6	3	11	3	3			22		Gastos de Capital	5.000.000
0	6	3	11	3	3			22	1	Moneda Nacional	5.000.000
0	7									<b>Readecuación del Museo Mitre</b>	<b>1.500.000</b>
0	7	3								SERVICIOS SOCIALES	1.500.000
0	7	3	11							Tesoro Nacional	1.500.000
0	7	3	11	3						<b>Servicios No Personales</b>	<b>1.500.000</b>
0	7	3	11	3	3					Mantenimiento, Reparación y Limpieza	1.500.000
0	7	3	11	3	3			22		Gastos de Capital	1.500.000
0	7	3	11	3	3			22	1	Moneda Nacional	1.500.000
0	8									<b>Readecuación de la Casa de Yrurtia</b>	<b>2.500.000</b>
0	8	3								SERVICIOS SOCIALES	2.500.000
0	8	3	11							Tesoro Nacional	2.500.000
0	8	3	11	3						<b>Servicios No Personales</b>	<b>2.500.000</b>
0	8	3	11	3	3					Mantenimiento, Reparación y Limpieza	2.500.000
0	8	3	11	3	3			22		Gastos de Capital	2.500.000
0	8	3	11	3	3			22	1	Moneda Nacional	2.500.000
<b>TOTAL</b>											<b>254.130.379</b>


M.E. y F.P.  
447

*H*



### LISTADO DE ACTIVIDADES ESPECÍFICAS Y PROYECTOS


CODIGO	DENOMINACION	UNIDAD EJECUTORA	CREDITO	RECURSOS HUMANOS	
				CARGOS	HS. DE CATEDRA
<b>Actividades:</b>					
01	Preservación y Exhibición Artística - Cultural	Dirección Nacional de Patrimonio, Museos y Arte	242.430.379	409	400
<b>Proyectos:</b>					
05	Mejoramiento del Museo Histórico Nacional - Etapa I	Dirección Nacional de Patrimonio, Museos y Arte	2.700.000	0	0
06	Readecuación Museo Eva Perón	Dirección Nacional de Patrimonio, Museos y Arte	5.000.000	0	0
07	Readecuación del Museo Mitre	Dirección Nacional de Patrimonio, Museos y Arte	1.500.000	0	0
08	Readecuación de la Casa de Yrurtia	Dirección Nacional de Patrimonio, Museos y Arte	2.500.000	0	0
<b>TOTAL:</b>			<b>254.130.379</b>	<b>409</b>	<b>400</b>





## RECURSOS HUMANOS DEL PROGRAMA 37

CARGO O CATEGORIA	CANTIDAD DE	
	CARGOS	HS. DE CATEDRA
<b>Planta Permanente</b>		
Personal del Sistema Nacional de Empleo Público (SINEP)		
A	3	0
B	17	0
C	102	0
D	98	0
E	134	0
F	37	0
<b>Subtotal Escalafón</b>	<b>391</b>	<b>0</b>
PERSONAL DOCENTE		
HORA DE CATEDRA NIVEL MEDIO	0	400
<b>Subtotal Escalafón</b>	<b>0</b>	<b>400</b>
<b>Planta Temporaria</b>		
Personal del Sistema Nacional de Empleo Público (SINEP)		
C	3	0
D	4	0
E	6	0
F	5	0
<b>Subtotal Escalafón</b>	<b>18</b>	<b>0</b>
<b>TOTAL DEL PROGRAMA 37</b>	<b>409</b>	<b>400</b>



H




PLANILLA ANEXA AL ARTICULO 19

### LISTADO DE OBRAS

PROYECTO	CODIGO	DENOMINACION	UNIDAD EJECUTORA	CREDITO
5	51	Mejoramiento del Museo Histórico Nacional - Etapa I	Dirección Nacional de Patrimonio, Museos y Arte	2.700.000
6	51	Readecuación Museo Eva Perón	Dirección Nacional de Patrimonio, Museos y Arte	5.000.000
7	51	Readecuación del Museo Mitre	Dirección Nacional de Patrimonio, Museos y Arte	1.500.000
8	51	Readecuación de la Casa de Yrurtia	Dirección Nacional de Patrimonio, Museos y Arte	2.500.000
TOTAL				11.700.000

*H*







DETALLE DE LOS PROYECTOS DE INVERSIÓN

AVANCE FISICO DE PROYECTOS/OBRAS

P R O G	S U B P R	P R O Y	PROYECTOS DE OBRA	% DE AVANCE FISICO						
				FECHA INICIO	FECHA TERMIN.	h/ 2014	2015	2016	2017	Resto
37	0	5	Mejoramiento del Museo Histórico Nacional - Etapa I	01/01/2015	31/12/2016	0,00	40,00	60,00	0,00	0,00
37	0	6	Readecuación Museo Eva Perón	01/01/2015	31/12/2016	0,00	25,00	75,00	0,00	0,00
37	0	7	Readecuación del Museo Mitre	01/01/2015	31/12/2016	0,00	25,00	75,00	0,00	0,00
37	0	8	Readecuación de la Casa de Yrurtia	01/01/2015	31/12/2016	0,00	25,00	75,00	0,00	0,00

H

M.E. y F.P.  
447



**PROGRAMA 38  
DESARROLLO Y PROMOCIÓN CULTURAL**

**UNIDAD EJECUTORA  
MINISTERIO DE CULTURA**

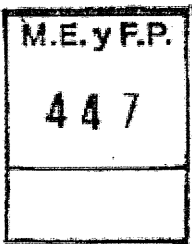
Servicio Administrativo Financiero  
**337**

**DESCRIPCIÓN DEL PROGRAMA**

El programa tiene como finalidad, contribuir a los objetivos de la política cultural del Ministerio de Cultura en colaboración con el Consejo Federal de Cultura. Para ello, interactúa con las administraciones regionales, provinciales y municipales promoviendo la realización de actividades conjuntas y de intercambio permanente.

En las acciones tendientes a fomentar y promover el desarrollo de las industrias culturales, resultan prioritarias aquellas que sean generadoras de la plena utilización de los recursos humanos del sector.

*H*






### METAS Y PRODUCCIÓN BRUTA

DENOMINACION	UNIDAD DE MEDIDA	CANTIDAD
<b>METAS :</b>		
Capacitación a Artesanos	Persona Capacitada	405
Concurrencia a Ferias	Feria	8
Impulso a la Producción Cultural Comercial	Encuentro de Negocios	15.000
Publicaciones	Ejemplar Impreso	60.000
Realización de Talleres	Taller	32

H





DISTRIBUCIÓN DE LÍMITES DEL GASTO

ASIGNACIÓN DE CRÉDITOS DEL PROGRAMA 38

SUBPR	PROY	FIN	F.F.	INC	PPAL	PAR	SPAR	ECON	MON	DENOMINACION	IMPORTE
0	0	3								SERVICIOS SOCIALES	89.704.678
0	0	3	11							Tesoro Nacional	61.822.678
0	0	3	11	1						<b>Gastos en Personal</b>	<b>17.206.472</b>
0	0	3	11	1	1					Personal Permanente	6.253.803
0	0	3	11	1	1	1				Retribución del Cargo	2.940.200
0	0	3	11	1	1	1		21		Gastos Corrientes	2.940.200
0	0	3	11	1	1	1		21	1	Moneda Nacional	2.940.200
0	0	3	11	1	1	3				Retribuciones que no hacen al Cargo	1.415.012
0	0	3	11	1	1	3		21		Gastos Corrientes	1.415.012
0	0	3	11	1	1	3		21	1	Moneda Nacional	1.415.012
0	0	3	11	1	1	4				Sueldo Anual Complementario	362.934
0	0	3	11	1	1	4		21		Gastos Corrientes	362.934
0	0	3	11	1	1	4		21	1	Moneda Nacional	362.934
0	0	3	11	1	1	6				Contribuciones Patronales	1.155.946
0	0	3	11	1	1	6		21		Gastos Corrientes	1.155.946
0	0	3	11	1	1	6		21	1	Moneda Nacional	1.155.946
0	0	3	11	1	1	7				Complementos	379.711
0	0	3	11	1	1	7		21		Gastos Corrientes	379.711
0	0	3	11	1	1	7		21	1	Moneda Nacional	379.711
0	0	3	11	1	8					Personal contratado	10.952.669
0	0	3	11	1	8	1				Retribuciones por contratos	6.033.129
0	0	3	11	1	8	1		21		Gastos Corrientes	6.033.129
0	0	3	11	1	8	1		21	1	Moneda Nacional	6.033.129
0	0	3	11	1	8	2				Adicionales al contrato	2.087.479
0	0	3	11	1	8	2		21		Gastos Corrientes	2.087.479
0	0	3	11	1	8	2		21	1	Moneda Nacional	2.087.479
0	0	3	11	1	8	3				Sueldo anual complementario	676.717
0	0	3	11	1	8	3		21		Gastos Corrientes	676.717
0	0	3	11	1	8	3		21	1	Moneda Nacional	676.717
0	0	3	11	1	8	5				Contribuciones patronales	2.155.344
0	0	3	11	1	8	5		21		Gastos Corrientes	2.155.344
0	0	3	11	1	8	5		21	1	Moneda Nacional	2.155.344
0	0	3	11	2						<b>Bienes de Consumo</b>	<b>842.141</b>
0	0	3	11	2				21		Gastos Corrientes	842.141
0	0	3	11	2				21	1	Moneda Nacional	842.141
0	0	3	11	3						<b>Servicios No Personales</b>	<b>43.574.065</b>
0	0	3	11	3	1					Servicios Básicos	64.200
0	0	3	11	3	1			21		Gastos Corrientes	64.200
0	0	3	11	3	1			21	1	Moneda Nacional	64.200
0	0	3	11	3	2					Alquileres y Derechos	1.528.850
0	0	3	11	3	2			21		Gastos Corrientes	1.528.850
0	0	3	11	3	2			21	1	Moneda Nacional	1.528.850

M.E. y F.P.  
447

81



DISTRIBUCIÓN DE LÍMITES DEL GASTO

ASIGNACIÓN DE CRÉDITOS DEL PROGRAMA 38

SUBPR	PROY	FIN	F.F.	INC	PPAL	PAR	SPAR	ECON	MON	DENOMINACION	IMPORTE
0	0	3	11	3	3					Mantenimiento, Reparación y Limpieza	333.991
0	0	3	11	3	3			21		Gastos Corrientes	333.991
0	0	3	11	3	3			21	1	Moneda Nacional	333.991
0	0	3	11	3	4					Servicios Técnicos y Profesionales	10.564.240
0	0	3	11	3	4			21		Gastos Corrientes	10.564.240
0	0	3	11	3	4			21	1	Moneda Nacional	10.564.240
0	0	3	11	3	5					Servicios Comerciales y Financieros	2.784.808
0	0	3	11	3	5			21		Gastos Corrientes	2.784.808
0	0	3	11	3	5			21	1	Moneda Nacional	2.784.808
0	0	3	11	3	7					Pasajes y Viáticos	2.497.976
0	0	3	11	3	7			21		Gastos Corrientes	2.497.976
0	0	3	11	3	7			21	1	Moneda Nacional	2.497.976
0	0	3	11	3	8					Impuestos, Derechos, Tasas y Juicios	100.000
0	0	3	11	3	8			21		Gastos Corrientes	100.000
0	0	3	11	3	8			21	1	Moneda Nacional	100.000
0	0	3	11	3	9					Otros Servicios	25.700.000
0	0	3	11	3	9			21		Gastos Corrientes	25.700.000
0	0	3	11	3	9			21	1	Moneda Nacional	25.700.000
0	0	3	11	4						<b>Bienes de Uso</b>	<b>200.000</b>
0	0	3	11	4	3					Maquinaria y Equipo	200.000
0	0	3	11	4	3			22		Gastos de Capital	200.000
0	0	3	11	4	3			22	1	Moneda Nacional	200.000
0	0	3	22							Crédito Externo	27.882.000
0	0	3	22	5						<b>Transferencias</b>	<b>27.882.000</b>
0	0	3	22	5	5					Transferencias a Otras Entidades del Sector Público Nacional	27.882.000
0	0	3	22	5	5	4				Transf. a Fondos Fiduc. y Otros Entes del SPNnF p/Fin. Gs. Ctes	920.000
0	0	3	22	5	5	4		21		Gastos Corrientes	920.000
0	0	3	22	5	5	4		21	1	Moneda Nacional	920.000
0	0	3	22	5	5	9				Transf. Fondos Fiduc. y Otros Entes SPNnoF p/ Gs. de Capital	26.962.000
0	0	3	22	5	5	9		22		Gastos de Capital	26.962.000
0	0	3	22	5	5	9		22	1	Moneda Nacional	26.962.000
0	13									<b>Puesta en Valor de la Casa Nacional de la Cultura - Alvear 1690 - Ciudad Autónoma de Buenos Aires</b>	<b>3.000.000</b>
0	13	3								SERVICIOS SOCIALES	3.000.000
0	13	3	11							Tesoro Nacional	3.000.000
0	13	3	11	3						<b>Servicios No Personales</b>	<b>3.000.000</b>
0	13	3	11	3	3					Mantenimiento, Reparación y Limpieza	3.000.000
0	13	3	11	3	3			22		Gastos de Capital	3.000.000
0	13	3	11	3	3			22	1	Moneda Nacional	3.000.000

M.E.y F.P.  
447

TOTAL

92.704.678


u



DETALLE DE TRANSFERENCIAS (PARTIDAS INDICATIVAS)

ASIGNACIÓN DE CRÉDITOS DEL PROGRAMA 38

SUBPR	PROY	ACTOBR	FIN	FUN	F.F.	INC	PPAL	PAR	SPAR	UGEO	DENOMINACION	IMPORTE
0	0	10									Promoción y Difusión - Cinematográfica FONPLATA 2013113-0	27.882.000
0	0	10	3								SERVICIOS SOCIALES	27.882.000
0	0	10	3	4							Educación y Cultura	27.882.000
0	0	10	3	4	22						Crédito Externo	27.882.000
0	0	10	3	4	22	5					<b>Transferencias</b>	<b>27.882.000</b>
0	0	10	3	4	22	5	5				Transferencias a Otras Entidades del Sector Público Nacional	27.882.000
0	0	10	3	4	22	5	5	4			Transf. a Fondos Fiduc.y Otros Entes del SPNnF p/Fin.Gs.Ctes	920.000
0	0	10	3	4	22	5	5	4	801		Instituto Nacional de Cine y Artes Audiovisuales	920.000
0	0	10	3	4	22	5	5	4	801	2	Ciudad Autónoma de Buenos Aires	920.000
0	0	10	3	4	22	5	5	9			Transf. Fondos Fiduc. y Otros Entes SPNnoF p/ Gs.de Capital	26.962.000
0	0	10	3	4	22	5	5	9	801		Instituto Nacional de Cine y Artes Audiovisuales	26.962.000
0	0	10	3	4	22	5	5	9	801	2	Ciudad Autónoma de Buenos Aires	26.962.000
<b>TOTAL</b>											<b>27.882.000</b>	




*H*



**LISTADO DE ACTIVIDADES ESPECÍFICAS  
Y PROYECTOS**

CODIGO	DENOMINACION	UNIDAD EJECUTORA	CREDITO	RECURSOS HUMANOS	
				CARGOS	HS. DE CATEDRA
<b>Actividades:</b>					
01	Desarrollo y Promoción de Programas e Industrias Culturales	Dirección Nacional de Programación Cultural y Eventos Especiales	61.822.678	29	0
10	Promoción y Difusión Cinematográfica FONPLATA 2013113-0	Unidad Ejecutora del Préstamo	27.882.000	0	0
<b>Proyectos:</b>					
13	Puesta en Valor de la Casa Nacional de la Cultura - Alvear 1690 - Ciudad Autónoma de Buenos Aires	Dirección Nacional de Industrias Culturales	3.000.000	0	0
<b>TOTAL:</b>			<b>92.704.678</b>	<b>29</b>	<b>0</b>

*H*





### RECURSOS HUMANOS DEL PROGRAMA 38


CARGO O CATEGORIA	CANTIDAD DE	
	CARGOS	HS. DE CATEDRA

**Planta Permanente**

Personal del Sistema Nacional de Empleo Público (SINEP)

A	1	0
B	4	0
C	9	0
D	7	0
E	8	0
<b>Subtotal Escalafón</b>	<b>29</b>	<b>0</b>
<b>TOTAL DEL PROGRAMA 38</b>	<b>29</b>	<b>0</b>

*J*








### LISTADO DE OBRAS

PROYECTO	CODIGO	DENOMINACION	UNIDAD EJECUTORA	CREDITO
13	51	Puesta en Valor de la Casa Nacional de la Cultura - Alvear 1690 - Ciudad Autónoma de Buenos Aires	Dirección Nacional de Industrias Culturales	3.000.000
TOTAL				3.000.000

*H*






DETALLE DE LOS PROYECTOS DE INVERSIÓN

AVANCE FÍSICO DE PROYECTOS/OBRAS

P R O G	S U B P R	P R O Y	PROYECTOS DE OBRA	% DE AVANCE FISICO						
				FECHA INICIO	FECHA TERMIN.	h/ 2014	2015	2016	2017	Resto
38	0	13	Puesta en Valor de la Casa Nacional de la Cultura - Alvear 1690 - Ciudad Autónoma de Buenos Aires	01/01/2015	31/12/2016	0,00	7,00	93,00	0,00	0,00

H





PROGRAMA 40

**FOMENTO Y APOYO ECONÓMICO A BIBLIOTECAS POPULARES**

UNIDAD EJECUTORA

**COMISIÓN NACIONAL PROTECTORA DE BIBLIOTECAS POPULARES**

Servicio Administrativo Financiero

**337**

---

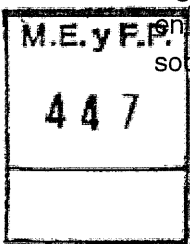
**DESCRIPCIÓN DEL PROGRAMA**

Este programa tiene por objetivo apoyar la creación y el desarrollo de las Bibliotecas Populares en todo el país, contribuyendo al incremento del material bibliográfico, multimedial y artístico de las mismas.

Realizar planes, publicaciones y campañas de promoción de la lectura infantil, juvenil y de adultos, ferias del libro, eventos de bibliotecas y bibliotecarios, etc.

Asimismo asistir a las Bibliotecas Populares en la construcción, refacción, ampliación y mejoras de sus sedes edilicias, en la creación de salas infantiles y ludotecas, de hemerotecas (diarios y revistas, servicios especiales para discapacitados y gabinetes multimediales), y contribuir con la sistematización de servicios circulantes existentes: bibliomóviles, bibliobuses, bibliolanchas, changuitos y mochilas viajeras.

Uno de los objetivos de la Comisión Nacional de Bibliotecas Populares (CONABIP) es lograr una mayor integración de las Bibliotecas Populares a redes públicas y privadas de información, en vistas a su consolidación como espacios de acceso, inclusión digital y producción de contenidos socialmente significativos.






**METAS Y PRODUCCIÓN BRUTA**

DENOMINACION	UNIDAD DE MEDIDA	CANTIDAD
<b>METAS :</b>		
Acrecentamiento Bibliográfico Bibliotecas	Libro Provisto	181.000
Apoyo a Bibliotecas Populares	Subsidio Otorgado	4.450
Apoyo a Bibliotecas Populares	Biblioteca Asistida	1.250
Cursos de Capacitación	Curso	24
Cursos de Capacitación	Persona Capacitada	1.300
Publicaciones	Título	6

H





**DISTRIBUCIÓN DE LÍMITES DEL GASTO**  
**ASIGNACIÓN DE CRÉDITOS DEL PROGRAMA 40**

SUBPR	PROY	FIN	F.F.	INC	PPAL	PAR	SPAR	ECON	MON	DENOMINACION.	IMPORTE
0	0	3								SERVICIOS SOCIALES	102.220.218
0	0	3	11							Tesoro Nacional	30.132.218
<b>0</b>	<b>0</b>	<b>3</b>	<b>11</b>	<b>1</b>						<b>Gastos en Personal</b>	<b>5.184.218</b>
0	0	3	11	1	1					Personal Permanente	5.184.218
0	0	3	11	1	1	1				Retribución del Cargo	1.877.485
0	0	3	11	1	1	1		21		Gastos Corrientes	1.877.485
0	0	3	11	1	1	1		21	1	Moneda Nacional	1.877.485
0	0	3	11	1	1	3				Retribuciones que no hacen al Cargo	1.696.883
0	0	3	11	1	1	3		21		Gastos Corrientes	1.696.883
0	0	3	11	1	1	3		21	1	Moneda Nacional	1.696.883
0	0	3	11	1	1	4				Sueldo Anual Complementario	297.864
0	0	3	11	1	1	4		21		Gastos Corrientes	297.864
0	0	3	11	1	1	4		21	1	Moneda Nacional	297.864
0	0	3	11	1	1	6				Contribuciones Patronales	938.365
0	0	3	11	1	1	6		21		Gastos Corrientes	938.365
0	0	3	11	1	1	6		21	1	Moneda Nacional	938.365
0	0	3	11	1	1	7				Complementos	373.621
0	0	3	11	1	1	7		21		Gastos Corrientes	373.621
0	0	3	11	1	1	7		21	1	Moneda Nacional	373.621
0	0	3	11	2						<b>Bienes de Consumo</b>	<b>2.890.852</b>
0	0	3	11	2				21		Gastos Corrientes	2.890.852
0	0	3	11	2				21	1	Moneda Nacional	2.890.852
0	0	3	11	3						<b>Servicios No Personales</b>	<b>2.530.000</b>
0	0	3	11	3	1					Servicios Básicos	416.000
0	0	3	11	3	1			21		Gastos Corrientes	416.000
0	0	3	11	3	1			21	1	Moneda Nacional	416.000
0	0	3	11	3	2					Alquileres y Derechos	10.000
0	0	3	11	3	2			21		Gastos Corrientes	10.000
0	0	3	11	3	2			21	1	Moneda Nacional	10.000
0	0	3	11	3	3					Mantenimiento, Reparación y Limpieza	357.800
0	0	3	11	3	3			21		Gastos Corrientes	357.800
0	0	3	11	3	3			21	1	Moneda Nacional	357.800
0	0	3	11	3	4					Servicios Técnicos y Profesionales	810.000
0	0	3	11	3	4			21		Gastos Corrientes	810.000
0	0	3	11	3	4			21	1	Moneda Nacional	810.000
0	0	3	11	3	5					Servicios Comerciales y Financieros	297.000
0	0	3	11	3	5			21		Gastos Corrientes	297.000
0	0	3	11	3	5			21	1	Moneda Nacional	297.000
0	0	3	11	3	7					Pasajes y Viáticos	216.000
0	0	3	11	3	7			21		Gastos Corrientes	216.000
0	0	3	11	3	7			21	1	Moneda Nacional	216.000
0	0	3	11	3	8					Impuestos, Derechos, Tasas y Juicios	10.000

M.E.y F.P.  
447

*J*



DISTRIBUCIÓN DE LÍMITES DEL GASTO

ASIGNACIÓN DE CRÉDITOS DEL PROGRAMA 40

SUBPR	PROY	FIN	F.F.	INC	PPAL	PAR	SPAR	ECON	MON	DENOMINACION	IMPORTE
0	0	3	11	3	8			21		Gastos Corrientes	10.000
0	0	3	11	3	8			21	1	Moneda Nacional	10.000
0	0	3	11	3	9					Otros Servicios	413.200
0	0	3	11	3	9			21		Gastos Corrientes	413.200
0	0	3	11	3	9			21	1	Moneda Nacional	413.200
0	0	3	11	4						<b>Bienes de Uso</b>	<b>174.148</b>
0	0	3	11	4	3					Maquinaria y Equipo	160.148
0	0	3	11	4	3			22		Gastos de Capital	160.148
0	0	3	11	4	3			22	1	Moneda Nacional	160.148
0	0	3	11	4	8					Activos Intangibles	14.000
0	0	3	11	4	8			22		Gastos de Capital	14.000
0	0	3	11	4	8			22	1	Moneda Nacional	14.000
0	0	3	11	5						<b>Transferencias</b>	<b>19.353.000</b>
0	0	3	11	5	1					Transf. al Sector Privado para Financiar	19.063.000
0	0	3	11	5	1	6				Gastos Corrientes	
0	0	3	11	5	1	6		21		Transf. para Activ. Cientificas o Académicas	5.012.000
0	0	3	11	5	1	6		21	1	Moneda Nacional	5.012.000
0	0	3	11	5	1	7				Transf. a Otras Instituc. Culturales y Soc.	14.051.000
0	0	3	11	5	1	7		21		S/Fines de Lucro	
0	0	3	11	5	1	7		21		Gastos Corrientes	14.051.000
0	0	3	11	5	1	7		21	1	Moneda Nacional	14.051.000
0	0	3	11	5	2					Transf. al Sector Privado para Financiar	290.000
0	0	3	11	5	2	4				Gastos Capital	
0	0	3	11	5	2	4				Transf. a Otras Inst. Cult. y Sociales sin Fines de Lucro	290.000
0	0	3	11	5	2	4		22		Gastos de Capital	290.000
0	0	3	11	5	2	4		22	1	Moneda Nacional	290.000
0	0	3	13							Recursos con Afectación Especifica	72.088.000
0	0	3	13	1						<b>Gastos en Personal</b>	<b>14.728.000</b>
0	0	3	13	1	5					Asistencia Social al Personal	82.735
0	0	3	13	1	5	1				Seguros de Riesgo de Trabajo	1.400
0	0	3	13	1	5	1		21		Gastos Corrientes	1.400
0	0	3	13	1	5	1		21	1	Moneda Nacional	1.400
0	0	3	13	1	5	9				Otras Asistencias Sociales al Personal	81.335
0	0	3	13	1	5	9		21		Gastos Corrientes	81.335
0	0	3	13	1	5	9		21	1	Moneda Nacional	81.335
0	0	3	13	1	8					Personal contratado	14.645.265
0	0	3	13	1	8	1				Retribuciones por contratos	8.873.981
0	0	3	13	1	8	1		21		Gastos Corrientes	8.873.981
0	0	3	13	1	8	1		21	1	Moneda Nacional	8.873.981
0	0	3	13	1	8	2				Adicionales al contrato	3.089.556
0	0	3	13	1	8	2		21		Gastos Corrientes	3.089.556
0	0	3	13	1	8	2		21	1	Moneda Nacional	3.089.556
0	0	3	13	1	8	3				Sueldo anual complementario	996.864
0	0	3	13	1	8	3		21		Gastos Corrientes	996.864
0	0	3	13	1	8	3		21	1	Moneda Nacional	996.864
0	0	3	13	1	8	5				Contribuciones patronales	1.684.864

M.E. y F.P.  
447

81



DISTRIBUCIÓN DE LÍMITES DEL GASTO

ASIGNACIÓN DE CRÉDITOS DEL PROGRAMA 40

SUBPR	PROY	FIN	F.F.	INC	PPAL	PAR	SPAR	ECON	MON	DENOMINACION	IMPORTE
0	0	3	13	1	8	5		21		Gastos Corrientes	1.684.864
0	0	3	13	1	8	5		21	1	Moneda Nacional	1.684.864
0	0	3	13	2						<b>Bienes de Consumo</b>	<b>5.813.000</b>
0	0	3	13	2				21		Gastos Corrientes	5.813.000
0	0	3	13	2				21	1	Moneda Nacional	5.813.000
0	0	3	13	3						<b>Servicios No Personales</b>	<b>6.527.000</b>
0	0	3	13	3	1					Servicios Básicos	1.250.600
0	0	3	13	3	1			21		Gastos Corrientes	1.250.600
0	0	3	13	3	1			21	1	Moneda Nacional	1.250.600
0	0	3	13	3	2					Alquileres y Derechos	40.000
0	0	3	13	3	2			21		Gastos Corrientes	40.000
0	0	3	13	3	2			21	1	Moneda Nacional	40.000
0	0	3	13	3	3					Mantenimiento, Reparación y Limpieza	1.080.000
0	0	3	13	3	3			21		Gastos Corrientes	1.080.000
0	0	3	13	3	3			21	1	Moneda Nacional	1.080.000
0	0	3	13	3	4					Servicios Técnicos y Profesionales	3.038.400
0	0	3	13	3	4			21		Gastos Corrientes	3.038.400
0	0	3	13	3	4			21	1	Moneda Nacional	3.038.400
0	0	3	13	3	5					Servicios Comerciales y Financieros	285.000
0	0	3	13	3	5			21		Gastos Corrientes	285.000
0	0	3	13	3	5			21	1	Moneda Nacional	285.000
0	0	3	13	3	7					Pasajes y Viáticos	200.000
0	0	3	13	3	7			21		Gastos Corrientes	200.000
0	0	3	13	3	7			21	1	Moneda Nacional	200.000
0	0	3	13	3	8					Impuestos, Derechos, Tasas y Juicios	11.000
0	0	3	13	3	8			21		Gastos Corrientes	11.000
0	0	3	13	3	8			21	1	Moneda Nacional	11.000
0	0	3	13	3	9					Otros Servicios	622.000
0	0	3	13	3	9			21		Gastos Corrientes	622.000
0	0	3	13	3	9			21	1	Moneda Nacional	622.000
0	0	3	13	4						<b>Bienes de Uso</b>	<b>830.000</b>
0	0	3	13	4	3					Maquinaria y Equipo	830.000
0	0	3	13	4	3			22		Gastos de Capital	830.000
0	0	3	13	4	3			22	1	Moneda Nacional	830.000
0	0	3	13	5						<b>Transferencias</b>	<b>44.190.000</b>
0	0	3	13	5	1					Transf. al Sector Privado para Financiar	42.919.000
0	0	3	13	5	1	6				Gastos Corrientes	
0	0	3	13	5	1	6		21		Transf. para Activ. Científicas o Académicas	15.293.000
0	0	3	13	5	1	6		21		Gastos Corrientes	15.293.000
0	0	3	13	5	1	6		21	1	Moneda Nacional	15.293.000
0	0	3	13	5	1	7				Transf. a Otras Instituc. Culturales y Soc.	27.626.000
0	0	3	13	5	1	7		21		S/Fines de Lucro	27.626.000
0	0	3	13	5	1	7		21		Gastos Corrientes	27.626.000
0	0	3	13	5	1	7		21	1	Moneda Nacional	27.626.000
0	0	3	13	5	2					Transf. al Sector Privado para Financiar	1.271.000
0	0	3	13	5	2	4				Gastos Capital	
0	0	3	13	5	2	4				Transf. a Otras Inst. Cult. y Sociales sin Fines de Lucro	1.271.000

M.E. y F.P.  
447

8



DISTRIBUCIÓN DE LÍMITES DEL GASTO

ASIGNACIÓN DE CRÉDITOS DEL PROGRAMA 40

SUBPR	PROY	FIN	F.F.	INC	PPAL	PAR	SPAR	ECON	MON	DENOMINACION	IMPORTE
0	0	3	13	5	2	4		22		Gastos de Capital	1.271.000
0	0	3	13	5	2	4		22	1	Moneda Nacional	1.271.000
<b>TOTAL</b>											<b>102.220.218</b>

H

M.E. y F.P.  
447





DETALLE DE TRANSFERENCIAS (PARTIDAS INDICATIVAS)

ASIGNACIÓN DE CRÉDITOS DEL PROGRAMA 40


SUBPR	PROY	ACTOBR	FIN	FUN	F.F.	INC	PPAL	PAR	SPAR	UGE	DENOMINACION	IMPORTE
0	0	1									<b>Fomento y Apoyo Económico a Bibliotecas Populares</b>	<b>63.543.000</b>
0	0	1	3								SERVICIOS SOCIALES	63.543.000
0	0	1	3	4							Educación y Cultura	63.543.000
0	0	1	3	4	11						Tesoro Nacional	19.353.000
0	0	1	3	4	11	5					<b>Transferencias</b>	<b>19.353.000</b>
0	0	1	3	4	11	5	1				Transf. al Sector Privado para Financiar Gastos Corrientes	19.063.000
0	0	1	3	4	11	5	1	6			Transf. para Activ. Científicas o Académicas	5.012.000
0	0	1	3	4	11	5	1	6	9999		Sin discriminar	5.012.000
0	0	1	3	4	11	5	1	6	9999	2	Ciudad Autónoma de Buenos Aires	5.012.000
0	0	1	3	4	11	5	1	7			Transf. a Otras Instituc. Culturales y Soc. S/Fines de Lucro	14.051.000
0	0	1	3	4	11	5	1	7	9999		Sin discriminar	14.051.000
0	0	1	3	4	11	5	1	7	9999	2	Ciudad Autónoma de Buenos Aires	14.051.000
0	0	1	3	4	11	5	2				Transf. al Sector Privado para Financiar Gastos Capital	290.000
0	0	1	3	4	11	5	2	4			Transf. a Otras Inst. Cult. y Sociales sin Fines de Lucro	290.000
0	0	1	3	4	11	5	2	4	9999		Sin discriminar	290.000
0	0	1	3	4	11	5	2	4	9999	2	Ciudad Autónoma de Buenos Aires	290.000
0	0	1	3	4	13						Recursos con Afectación Específica	44.190.000
0	0	1	3	4	13	5					<b>Transferencias</b>	<b>44.190.000</b>
0	0	1	3	4	13	5	1				Transf. al Sector Privado para Financiar Gastos Corrientes	42.919.000
0	0	1	3	4	13	5	1	6			Transf. para Activ. Científicas o Académicas	15.293.000
0	0	1	3	4	13	5	1	6	9999		Sin discriminar	15.293.000
0	0	1	3	4	13	5	1	6	9999	2	Ciudad Autónoma de Buenos Aires	15.293.000
0	0	1	3	4	13	5	1	7			Transf. a Otras Instituc. Culturales y Soc. S/Fines de Lucro	27.626.000
0	0	1	3	4	13	5	1	7	9999		Sin discriminar	27.626.000
0	0	1	3	4	13	5	1	7	9999	2	Ciudad Autónoma de Buenos Aires	27.626.000
0	0	1	3	4	13	5	2				Transf. al Sector Privado para Financiar Gastos Capital	1.271.000
0	0	1	3	4	13	5	2	4			Transf. a Otras Inst. Cult. y Sociales sin Fines de Lucro	1.271.000
0	0	1	3	4	13	5	2	4	9999		Sin discriminar	1.271.000
0	0	1	3	4	13	5	2	4	9999	2	Ciudad Autónoma de Buenos Aires	1.271.000
<b>TOTAL</b>											<b>63.543.000</b>	


M.E. y F.P.  
447



### RECURSOS HUMANOS DEL PROGRAMA 40

CARGO O CATEGORIA	CANTIDAD DE	
	CARGOS	HS. DE CATEDRA
<b>Planta Permanente</b>		
FUNCIONARIOS FUERA DE NIVEL		
Secretario de la CONABIP	1	0
Presidente de la CONABIP	1	0
Vocales de la CONABIP	5	0
<b>Subtotal Escalafón</b>	<b>7</b>	<b>0</b>
Personal del Sistema Nacional de Empleo Público (SINEP)		
C	3	0
D	4	0
E	5	0
F	1	0
<b>Subtotal Escalafón</b>	<b>13</b>	<b>0</b>
<b>TOTAL DEL PROGRAMA 40</b>	<b>20</b>	<b>0</b>





PLANILLA ANEXA AL ARTICULO 1º

**PROGRAMA 41**  
**ESTUDIOS E INVESTIGACIONES HISTÓRICAS SOBRE JUAN**  
**DOMINGO PERÓN**

**UNIDAD EJECUTORA**  
**INSTITUTO NACIONAL JUAN DOMINGO PERÓN**


Servicio Administrativo Financiero  
**337**

---

**DESCRIPCIÓN DEL PROGRAMA**

Este programa tiene por finalidad estudiar, investigar y difundir vida y obra del ex Presidente de la Nación Teniente General D. Juan Domingo Perón y su contexto histórico.

*J*






### METAS Y PRODUCCIÓN BRUTA

DENOMINACION	UNIDAD DE MEDIDA	CANTIDAD
<b>METAS :</b>		
Conferencias	Conferencia	30
Edición de Libros	Ejemplar Impreso	35.000
Investigaciones Históricas	Tema Investigado	8

*H*





DISTRIBUCIÓN DE LÍMITES DEL GASTO

ASIGNACIÓN DE CRÉDITOS DEL PROGRAMA 41

SUBPR	PROY	FIN	F.F.	INC	PPAL	PAR	SPAR	ECON	MON	DENOMINACION	IMPORTE
0	0	3								SERVICIOS SOCIALES	6.115.000
0	0	3	11							Tesoro Nacional	6.115.000
0	0	3	11	2						<b>Bienes de Consumo</b>	<b>400.000</b>
0	0	3	11	2				21		Gastos Corrientes	400.000
0	0	3	11	2				21	1	Moneda Nacional	400.000
0	0	3	11	3						<b>Servicios No Personales</b>	<b>5.467.000</b>
0	0	3	11	3	1					Servicios Básicos	402.292
0	0	3	11	3	1			21		Gastos Corrientes	402.292
0	0	3	11	3	1			21	1	Moneda Nacional	402.292
0	0	3	11	3	2					Alquileres y Derechos	207.000
0	0	3	11	3	2			21		Gastos Corrientes	207.000
0	0	3	11	3	2			21	1	Moneda Nacional	207.000
0	0	3	11	3	3					Mantenimiento, Reparación y Limpieza	173.200
0	0	3	11	3	3			21		Gastos Corrientes	173.200
0	0	3	11	3	3			21	1	Moneda Nacional	173.200
0	0	3	11	3	4					Servicios Técnicos y Profesionales	2.946.508
0	0	3	11	3	4			21		Gastos Corrientes	2.946.508
0	0	3	11	3	4			21	1	Moneda Nacional	2.946.508
0	0	3	11	3	5					Servicios Comerciales y Financieros	189.000
0	0	3	11	3	5			21		Gastos Corrientes	189.000
0	0	3	11	3	5			21	1	Moneda Nacional	189.000
0	0	3	11	3	7					Pasajes y Viáticos	225.000
0	0	3	11	3	7			21		Gastos Corrientes	225.000
0	0	3	11	3	7			21	1	Moneda Nacional	225.000
0	0	3	11	3	9					Otros Servicios	1.324.000
0	0	3	11	3	9			21		Gastos Corrientes	1.324.000
0	0	3	11	3	9			21	1	Moneda Nacional	1.324.000
0	0	3	11	4						<b>Bienes de Uso</b>	<b>248.000</b>
0	0	3	11	4	3					Maquinaria y Equipo	248.000
0	0	3	11	4	3			22		Gastos de Capital	248.000
0	0	3	11	4	3			22	1	Moneda Nacional	248.000
<b>TOTAL</b>											<b>6.115.000</b>

M.E.y F.P.  
447

K



**PROGRAMA 42**  
**DIFUSIÓN, CONCIENTIZACIÓN Y PROTECCIÓN DEL PATRIMONIO**  
**CULTURAL DEL MUSEO NACIONAL DE BELLAS ARTES**

**UNIDAD EJECUTORA**  
**DIRECCIÓN EJECUTIVA**

Servicio Administrativo Financiero  
**337**

---

**DESCRIPCIÓN DEL PROGRAMA**


A través del programa se busca brindar una oferta cultural que permita satisfacer la demanda de la comunidad, interesada en las heterogéneas producciones artísticas y en sus artistas de diversas épocas, países y estilos, mediante la realización de exposiciones permanentes y temporales a fin de exhibir el patrimonio que alberga el Museo.

Realizar visitas guiadas, para que cada visitante pueda disfrutar del guión museográfico con un guía y actividades culturales complementarias a las muestras.

Promover el intercambio cultural con diversas instituciones nacionales e internacionales.

*Handwritten mark*


M.E.y F.P.
447



**METAS Y PRODUCCIÓN BRUTA**

DENOMINACION	UNIDAD DE MEDIDA	CANTIDAD
<b>METAS :</b>		
Actividades Educativas y Culturales	Participante	68.110
Actividades Educativas y Culturales	Actividad Realizada	1.760
Exposiciones de Bellas Artes	Sala de Exposición Permanente Realizada	38
Exposiciones de Bellas Artes	Exposición Temporal Realizada	10
Exposiciones de Bellas Artes	Visitante	1.250.000
Gestión de Colecciones	Pieza Acondicionada	11.500
Publicaciones	Ejemplar Impreso	106.500
Publicaciones	Ejemplar Didáctico Distribuido	6.500
Servicio Bibliográfico	Consulta Bibliográfica	3.200
Servicio de Consulta al Acervo Museológico	Consulta Museológica	2.500

*H*





DISTRIBUCIÓN DE LÍMITES DEL GASTO

ASIGNACIÓN DE CRÉDITOS DEL PROGRAMA 42

SUBPR	PROY	FIN	F.F.	INC	PPAL	PAR	SPAR	ECON	MON	DENOMINACION	IMPORTE
0	0	3								SERVICIOS SOCIALES	32.383.138
0	0	3	11							Tesoro Nacional	32.383.138
0	0	3	11	1						<b>Gastos en Personal</b>	<b>19.114.338</b>
0	0	3	11	1	1					Personal Permanente	11.480.914
0	0	3	11	1	1	1				Retribución del Cargo	5.315.480
0	0	3	11	1	1	1		21		Gastos Corrientes	5.315.480
0	0	3	11	1	1	1		21	1	Moneda Nacional	5.315.480
0	0	3	11	1	1	3				Retribuciones que no hacen al Cargo	2.595.520
0	0	3	11	1	1	3		21		Gastos Corrientes	2.595.520
0	0	3	11	1	1	3		21	1	Moneda Nacional	2.595.520
0	0	3	11	1	1	4				Sueldo Anual Complementario	659.250
0	0	3	11	1	1	4		21		Gastos Corrientes	659.250
0	0	3	11	1	1	4		21	1	Moneda Nacional	659.250
0	0	3	11	1	1	6				Contribuciones Patronales	2.097.731
0	0	3	11	1	1	6		21		Gastos Corrientes	2.097.731
0	0	3	11	1	1	6		21	1	Moneda Nacional	2.097.731
0	0	3	11	1	1	7				Complementos	812.933
0	0	3	11	1	1	7		21		Gastos Corrientes	812.933
0	0	3	11	1	1	7		21	1	Moneda Nacional	812.933
0	0	3	11	1	8					Personal contratado	7.633.424
0	0	3	11	1	8	1				Retribuciones por contratos	4.128.210
0	0	3	11	1	8	1		21		Gastos Corrientes	4.128.210
0	0	3	11	1	8	1		21	1	Moneda Nacional	4.128.210
0	0	3	11	1	8	2				Adicionales al contrato	1.531.419
0	0	3	11	1	8	2		21		Gastos Corrientes	1.531.419
0	0	3	11	1	8	2		21	1	Moneda Nacional	1.531.419
0	0	3	11	1	8	3				Sueldo anual complementario	471.635
0	0	3	11	1	8	3		21		Gastos Corrientes	471.635
0	0	3	11	1	8	3		21	1	Moneda Nacional	471.635
0	0	3	11	1	8	5				Contribuciones patronales	1.502.160
0	0	3	11	1	8	5		21		Gastos Corrientes	1.502.160
0	0	3	11	1	8	5		21	1	Moneda Nacional	1.502.160
0	0	3	11	2						<b>Bienes de Consumo</b>	<b>300.000</b>
0	0	3	11	2				21		Gastos Corrientes	300.000
0	0	3	11	2				21	1	Moneda Nacional	300.000
0	0	3	11	3						<b>Servicios No Personales</b>	<b>12.292.000</b>
0	0	3	11	3	1					Servicios Básicos	642.517
0	0	3	11	3	1			21		Gastos Corrientes	642.517
0	0	3	11	3	1			21	1	Moneda Nacional	642.517
0	0	3	11	3	2					Alquileres y Derechos	1.400
0	0	3	11	3	2			21		Gastos Corrientes	1.400
0	0	3	11	3	2			21	1	Moneda Nacional	1.400

M.E.y F.P.  
447

M






DISTRIBUCIÓN DE LÍMITES DEL GASTO

ASIGNACIÓN DE CRÉDITOS DEL PROGRAMA 42

SUBPR	PROY	FIN	F.F.	INC	PPAL	PAR	SPAR	ECON	MON	DENOMINACION	IMPORTE
0	0	3	11	3	3					Mantenimiento, Reparación y Limpieza	12.900
0	0	3	11	3	3			21		Gastos Corrientes	12.900
0	0	3	11	3	3			21	1	Moneda Nacional	12.900
0	0	3	11	3	4					Servicios Técnicos y Profesionales	4.042.000
0	0	3	11	3	4			21		Gastos Corrientes	4.042.000
0	0	3	11	3	4			21	1	Moneda Nacional	4.042.000
0	0	3	11	3	5					Servicios Comerciales y Financieros	150.000
0	0	3	11	3	5			21		Gastos Corrientes	150.000
0	0	3	11	3	5			21	1	Moneda Nacional	150.000
0	0	3	11	3	7					Pasajes y Viáticos	580.000
0	0	3	11	3	7			21		Gastos Corrientes	580.000
0	0	3	11	3	7			21	1	Moneda Nacional	580.000
0	0	3	11	3	9					Otros Servicios	6.863.183
0	0	3	11	3	9			21		Gastos Corrientes	6.863.183
0	0	3	11	3	9			21	1	Moneda Nacional	6.863.183
0	0	3	11	4						<b>Bienes de Uso</b>	<b>676.800</b>
0	0	3	11	4	3					Maquinaria y Equipo	46.000
0	0	3	11	4	3			22		Gastos de Capital	46.000
0	0	3	11	4	3			22	1	Moneda Nacional	46.000
0	0	3	11	4	6					Obras de Arte	630.800
0	0	3	11	4	6			22		Gastos de Capital	630.800
0	0	3	11	4	6			22	1	Moneda Nacional	630.800
0	3									<b>Ampliación del Museo Nacional de Bellas Artes - Ciudad Autónoma de Buenos Aires</b>	<b>4.250.000</b>
0	3	3								SERVICIOS SOCIALES	4.250.000
0	3	3	11							Tesoro Nacional	4.250.000
0	3	3	11	3						<b>Servicios No Personales</b>	<b>4.250.000</b>
0	3	3	11	3	3					Mantenimiento, Reparación y Limpieza	4.250.000
0	3	3	11	3	3			22		Gastos de Capital	4.250.000
0	3	3	11	3	3			22	1	Moneda Nacional	4.250.000
0	4									<b>Implementación de Sistema de Seguridad Informático en el Museo Nacional de Bellas Artes</b>	<b>500.000</b>
0	4	3								SERVICIOS SOCIALES	500.000
0	4	3	11							Tesoro Nacional	500.000
0	4	3	11	3						<b>Servicios No Personales</b>	<b>500.000</b>
0	4	3	11	3	3					Mantenimiento, Reparación y Limpieza	500.000
0	4	3	11	3	3			22		Gastos de Capital	500.000
0	4	3	11	3	3			22	1	Moneda Nacional	500.000
<b>TOTAL</b>											<b>37.133.138</b>

M.E.y F.P.  
447


81



**LISTADO DE ACTIVIDADES ESPECÍFICAS  
Y PROYECTOS**

CODIGO	DENOMINACION	UNIDAD EJECUTORA	CREDITO	RECURSOS HUMANOS	
				CARGOS	HS. DE CATEDRA
<b>Actividades:</b>					
01	Conducción, Administración y Servicios Generales	Dirección Ejecutiva	32.383.138	61	0
<b>Proyectos:</b>					
03	Ampliación del Museo Nacional de Bellas Artes - Ciudad Autónoma de Buenos Aires	Museo Nacional de Bellas Artes	4.250.000	0	0
04	Implementación de Sistema de Seguridad Informático en el Museo Nacional de Bellas Artes	Museo Nacional de Bellas Artes	500.000	0	0
<b>TOTAL:</b>			<b>37.133.138</b>	<b>61</b>	<b>0</b>

*J*






### RECURSOS HUMANOS DEL PROGRAMA 42

CARGO O CATEGORIA	CANTIDAD DE	
	CARGOS	HS. DE CATEDRA
<b>Planta Permanente</b>		
AUTORIDADES SUPERIORES DEL PODER EJECUTIVO NACIONAL		
Director Ejecutivo del Museo Nacional de Bellas Artes	1	0
<b>Subtotal Escalafón</b>	<b>1</b>	<b>0</b>
Personal del Sistema Nacional de Empleo Público (SINEP)		
B	3	0
C	15	0
D	12	0
E	25	0
F	5	0
<b>Subtotal Escalafón</b>	<b>60</b>	<b>0</b>
<b>TOTAL DEL PROGRAMA 42</b>	<b>61</b>	<b>0</b>

H






### LISTADO DE OBRAS

PROYECTO	CODIGO	DENOMINACION	UNIDAD EJECUTORA	CREDITO
3	51	Ampliación del Museo Nacional de Bellas Artes - Ciudad Autónoma de Buenos Aires	Museo Nacional de Bellas Artes	4.250.000
4	51	Implementación de Sistema de Seguridad Informático en el Museo Nacional de Bellas Artes	Museo Nacional de Bellas Artes	500.000
TOTAL				<b>4.750.000</b>

H






DETALLE DE LOS PROYECTOS DE INVERSIÓN

AVANCE FÍSICO DE PROYECTOS/OBRAS

P R O G	S U B P R	P R O Y	PROYECTOS DE OBRA	% DE AVANCE FISICO						
				FECHA INICIO	FECHA TERMIN.	h/ 2014	2015	2016	2017	Resto
42	0	3	Ampliación del Museo Nacional de Bellas Artes - Ciudad Autónoma de Buenos Aires	01/01/2015	31/12/2017	0,00	10,00	50,00	40,00	0,00
42	0	4	Implementación de Sistema de Seguridad Informático en el Museo Nacional de Bellas Artes	01/01/2015	31/12/2016	0,00	25,00	75,00	0,00	0,00

H





**PROGRAMA 43  
PROMOCIÓN DE POLÍTICAS CULTURALES Y COOPERACIÓN  
INTERNACIONAL**

**UNIDAD EJECUTORA  
DIRECCIÓN NACIONAL DE POLÍTICA CULTURAL Y COOPERACIÓN  
INTERNACIONAL**

Servicio Administrativo Financiero  
**337**

**DESCRIPCIÓN DEL PROGRAMA**

El programa tiene por objetivo intervenir en el diseño e implementación de la Cooperación Internacional, en especial mediante acciones bilaterales y/o multilaterales con estados extranjeros, organismos internacionales, agencias de cooperación y demás instituciones de financiamiento y apoyo externo.

Formular propuestas de actualización de la normativa vinculada a la gestión cultural, en especial lo relativo a la Ley Federal de Cultura, derechos de autor, circulación de bienes culturales y toda iniciativa vinculada a la defensa de los derechos culturales, en especial de grupos minoritarios y/o pueblos originarios.

En función de la integración regional, desarrollar acciones tendientes a fortalecer el desarrollo del Mercosur Cultural, de la Unión de Naciones Suramericanas (UNASUR) y de la Comunidad de Estados Latinoamericanos y Caribeños (CELAC). Asimismo, organizar, implementar e instrumentar compromisos internacionales, tales como Foros y Cumbres de Iberoamérica, Latinoamérica y el Caribe y los programas Sello Mercado Común del Sur (MERCOSUR), Portal de Cultura de América Latina y el Caribe, Itinerarios Culturales del MERCOSUR, Sistema de Información Cultural del MERCOSUR (SICSUR), y los programas Iberoamericanos (Iber-rutas).

M.E.y F.P.  
447


*Handwritten signature*



**METAS Y PRODUCCIÓN BRUTA**

DENOMINACION	UNIDAD DE MEDIDA	CANTIDAD
<b>METAS :</b>		
Asistencia Financiera a Organismos Internacionales de la Cultura	Organismo Asistido	3
Capacitación a Provincias y Municipios	Curso	66
Encuentros y Jornadas de Difusión Cultural	Encuentro	67
Instrumentación de Concursos y Premios	Premiado	37
Organización de eventos Nacionales e Internacionales de difusión de la cultura	Encuentro	75
Publicaciones	Ejemplar Impreso	27.000

*J*





DISTRIBUCIÓN DE LÍMITES DEL GASTO

ASIGNACIÓN DE CRÉDITOS DEL PROGRAMA 43

SUBPR	PROY	FIN	F.F.	INC	PPAL	PAR	SPAR	ECON	MON	DENOMINACION	IMPORTE
0	0	3								SERVICIOS SOCIALES	9.486.023
0	0	3	11							Tesoro Nacional	9.486.023
0	0	3	11	1						<b>Gastos en Personal</b>	<b>5.397.823</b>
0	0	3	11	1	1					Personal Permanente	2.746.720
0	0	3	11	1	1	1				Retribución del Cargo	1.305.975
0	0	3	11	1	1	1		21		Gastos Corrientes	1.305.975
0	0	3	11	1	1	1		21	1	Moneda Nacional	1.305.975
0	0	3	11	1	1	3				Retribuciones que no hacen al Cargo	730.519
0	0	3	11	1	1	3		21		Gastos Corrientes	730.519
0	0	3	11	1	1	3		21	1	Moneda Nacional	730.519
0	0	3	11	1	1	4				Sueldo Anual Complementario	169.707
0	0	3	11	1	1	4		21		Gastos Corrientes	169.707
0	0	3	11	1	1	4		21	1	Moneda Nacional	169.707
0	0	3	11	1	1	6				Contribuciones Patronales	540.519
0	0	3	11	1	1	6		21		Gastos Corrientes	540.519
0	0	3	11	1	1	6		21	1	Moneda Nacional	540.519
0	0	3	11	1	8					Personal contratado	2.651.103
0	0	3	11	1	8	1				Retribuciones por contratos	1.483.967
0	0	3	11	1	8	1		21		Gastos Corrientes	1.483.967
0	0	3	11	1	8	1		21	1	Moneda Nacional	1.483.967
0	0	3	11	1	8	2				Adicionales al contrato	481.633
0	0	3	11	1	8	2		21		Gastos Corrientes	481.633
0	0	3	11	1	8	2		21	1	Moneda Nacional	481.633
0	0	3	11	1	8	3				Sueldo anual complementario	163.800
0	0	3	11	1	8	3		21		Gastos Corrientes	163.800
0	0	3	11	1	8	3		21	1	Moneda Nacional	163.800
0	0	3	11	1	8	5				Contribuciones patronales	521.703
0	0	3	11	1	8	5		21		Gastos Corrientes	521.703
0	0	3	11	1	8	5		21	1	Moneda Nacional	521.703
0	0	3	11	2						<b>Bienes de Consumo</b>	<b>400.000</b>
0	0	3	11	2				21		Gastos Corrientes	400.000
0	0	3	11	2				21	1	Moneda Nacional	400.000
0	0	3	11	3						<b>Servicios No Personales</b>	<b>3.588.200</b>
0	0	3	11	3	1					Servicios Básicos	20.831
0	0	3	11	3	1			21		Gastos Corrientes	20.831
0	0	3	11	3	1			21	1	Moneda Nacional	20.831
0	0	3	11	3	2					Alquileres y Derechos	25.500
0	0	3	11	3	2			21		Gastos Corrientes	25.500
0	0	3	11	3	2			21	1	Moneda Nacional	25.500
0	0	3	11	3	4					Servicios Técnicos y Profesionales	1.100.000
0	0	3	11	3	4			21		Gastos Corrientes	1.100.000
0	0	3	11	3	4			21	1	Moneda Nacional	1.100.000

M.E.y F.P.  
447

81






DISTRIBUCIÓN DE LÍMITES DEL GASTO

ASIGNACIÓN DE CRÉDITOS DEL PROGRAMA 43

SUBPR	PROY	FIN	F.F.	INC	PPAL	PAR	SPAR	ECON	MON	DENOMINACION	IMPORTE
0	0	3	11	3	5					Servicios Comerciales y Financieros	229.636
0	0	3	11	3	5			21		Gastos Corrientes	229.636
0	0	3	11	3	5			21	1	Moneda Nacional	229.636
0	0	3	11	3	7					Pasajes y Viáticos	1.212.233
0	0	3	11	3	7			21		Gastos Corrientes	1.212.233
0	0	3	11	3	7			21	1	Moneda Nacional	1.212.233
0	0	3	11	3	9					Otros Servicios	1.000.000
0	0	3	11	3	9			21		Gastos Corrientes	1.000.000
0	0	3	11	3	9			21	1	Moneda Nacional	1.000.000
0	0	3	11	4						Bienes de Uso	100.000
0	0	3	11	4	3					Maquinaria y Equipo	100.000
0	0	3	11	4	3			22		Gastos de Capital	100.000
0	0	3	11	4	3			22	1	Moneda Nacional	100.000
<b>TOTAL</b>											<b>9.486.023</b>

H






## LISTADO DE ACTIVIDADES ESPECÍFICAS

CODIGO	DENOMINACION	UNIDAD EJECUTORA	CREDITO	RECURSOS HUMANOS	
				CARGOS	HS. DE CATEDRA
<b>Actividades:</b>					
01	Conducción	Dirección Nacional de Política Cultural y Cooperación Internacional	9.178.837	11	0
02	Fortalecimiento de Política Cultural	Dirección Nacional de Política Cultural y Cooperación Internacional	154.663	0	0
03	Acciones Inherentes a la Cooperación Internacional	Dirección Nacional de Política Cultural y Cooperación Internacional	152.523	0	0
<b>TOTAL:</b>			<b>9.486.023</b>	<b>11</b>	<b>0</b>

J






**RECURSOS HUMANOS DEL PROGRAMA 43**

CARGO O CATEGORIA	CANTIDAD DE	
	CARGOS	HS. DE CATEDRA
<b>Planta Permanente</b>		
Personal del Sistema Nacional de Empleo Público (SINEP)		
A	1	0
B	2	0
C	7	0
E	1	0
<b>Subtotal Escalafón</b>	<b>11</b>	<b>0</b>
<b>TOTAL DEL PROGRAMA 43</b>	<b>11</b>	<b>0</b>

*H*





PROGRAMA 44  
**ACCIONES INHERENTES AL REVISIONISMO HISTÓRICO ARGENTINO  
E IBEROAMERICANO**

UNIDAD EJECUTORA  
**INSTITUTO NACIONAL DE REVISIONISMO HISTÓRICO ARGENTINO  
E IBEROAMERICANO "MANUEL DORREGO"**

Servicio Administrativo Financiero  
**337**

---

**DESCRIPCIÓN DEL PROGRAMA**

Este programa tiene por finalidad estudiar, investigar y difundir la vida y la obra de personalidades y circunstancias destacadas de nuestra historia.

H

