



I - GASTOS

GASTOS POR FINALIDADES Y FUNCIONES


FIN	FUN	DENOMINACIÓN	IMPORTE
3		<b>SERVICIOS SOCIALES</b>	<b>101.142.871</b>
3	4	Educación y Cultura	101.142.871
		<b>SUBTOTAL</b>	<b>101.142.871</b>
<b>TOTAL</b>			<b>101.142.871</b>

FUENTES DE FINANCIAMIENTO

F. de F.	INCISO	DENOMINACIÓN	IMPORTE
11		<b>Tesoro Nacional</b>	<b>101.142.871</b>
11	1	Gastos en Personal	54.741.872
11	2	Bienes de Consumo	1.838.000
11	3	Servicios No Personales	40.794.999
11	4	Bienes de Uso	3.262.000
11	5	Transferencias	506.000
<b>TOTAL</b>			<b>101.142.871</b>

M.H. y F.P.  
16

4



CLASIFICACIÓN ECONÓMICA

CÓDIGO	DENOMINACIÓN	IMPORTE
<b>2100</b>	<b>Gastos Corrientes</b>	<b>97.880.871</b>
2120	Gastos de Consumo	97.374.871
2121	Remuneraciones	54.741.872
2122	Bienes y Servicios	42.632.999
2170	Transferencias Corrientes	506.000
2173	Al Sector Externo	506.000
<b>2200</b>	<b>Gastos de Capital</b>	<b>3.262.000</b>
2210	Inversión Real Directa	3.262.000
2211	Formación Bruta de Capital Fijo	2.912.000
2214	Activos Intangibles	350.000
<b>TOTAL</b>		<b>101.142.871</b>

M.H. y F.P.  
16

4

II - RECURSOS

RECURSOS POR RUBROS



TIPO	CLASE	CONCEPTO	SERVICIO CEDENTE	DENOMINACIÓN	IMPORTE
41				<b>Contribuciones Figurativas</b>	<b>101.142.871</b>
41	1			Contribuciones para Financiar Gastos Corrientes	97.880.871
41	1	1		Contrib. de la Adm. Central para Financiar Gastos Corrientes	97.880.871
41	1	1	330	Ministerio de Educación y Deportes	97.880.871
41	2			Contribuciones para Financiar Gastos de Capital	3.262.000
41	2	1		Contrib. de la Adm. Central para Financiar Gastos de Capital	3.262.000
41	2	1	330	Ministerio de Educación y Deportes	3.262.000
<b>TOTAL</b>					<b>101.142.871</b>

M.H. y F.P.
16

41



III - APERTURAS PROGRAMÁTICAS

LISTADO DE PROGRAMAS Y CATEGORÍAS EQUIVALENTES

CÓDIGO	DENOMINACIÓN	UNIDAD EJECUTORA	CRÉDITO	RECURSOS HUMANOS	
				CARGOS	HS. DE CÁTEDRA
16	Evaluación y Acreditación Universitaria	Comisión Nacional de Evaluación y Acreditación Universitaria	101.142.871	101	0
<b>TOTAL</b>			<b>101.142.871</b>	<b>101</b>	<b>0</b>

M.H. y F.P.
16

41



PROGRAMA 16  
EVALUACIÓN Y ACREDITACIÓN UNIVERSITARIA

UNIDAD EJECUTORA  
COMISIÓN NACIONAL DE EVALUACIÓN Y ACREDITACIÓN  
UNIVERSITARIA

Servicio Administrativo Financiero  
804

DISTRIBUCIÓN DE LÍMITES DEL GASTO


ASIGNACIÓN DE CRÉDITOS DEL PROGRAMA 16

SUBPR	PROY	FIN	F.F.	INC	PPAL	PAR	SPAR	ECON	MON	DENOMINACIÓN	IMPORTE
0	0	3								SERVICIOS SOCIALES	101.142.871
0	0	3	11							Tesoro Nacional	101.142.871
0	0	3	11	1						<b>Gastos en Personal</b>	<b>54.741.872</b>
0	0	3	11	1	1					Personal Permanente	34.712.245
0	0	3	11	1	1	1				Retribución del Cargo	15.707.973
0	0	3	11	1	1	1		21		Gastos Corrientes	15.707.973
0	0	3	11	1	1	1		21	1	Moneda Nacional	15.707.973
0	0	3	11	1	1	3				Retribuciones que no hacen al Cargo	10.120.049
0	0	3	11	1	1	3		21		Gastos Corrientes	10.120.049
0	0	3	11	1	1	3		21	1	Moneda Nacional	10.120.049
0	0	3	11	1	1	4				Sueldo Anual Complementario	2.152.335
0	0	3	11	1	1	4		21		Gastos Corrientes	2.152.335
0	0	3	11	1	1	4		21	1	Moneda Nacional	2.152.335
0	0	3	11	1	1	6				Contribuciones Patronales	6.726.267
0	0	3	11	1	1	6		21		Gastos Corrientes	6.726.267
0	0	3	11	1	1	6		21	1	Moneda Nacional	6.726.267
0	0	3	11	1	1	7				Complementos	5.621
0	0	3	11	1	1	7		21		Gastos Corrientes	5.621
0	0	3	11	1	1	7		21	1	Moneda Nacional	5.621
0	0	3	11	1	5					Asistencia Social al Personal	574.879
0	0	3	11	1	5	1				Seguros de Riesgo de Trabajo	346.605
0	0	3	11	1	5	1		21		Gastos Corrientes	346.605
0	0	3	11	1	5	1		21	1	Moneda Nacional	346.605
0	0	3	11	1	5	9				Otras Asistencias Sociales al Personal	228.274
0	0	3	11	1	5	9		21		Gastos Corrientes	228.274
0	0	3	11	1	5	9		21	1	Moneda Nacional	228.274
0	0	3	11	1	8					Personal contratado	19.454.748
0	0	3	11	1	8	1				Retribuciones por contratos	10.934.157
0	0	3	11	1	8	1		21		Gastos Corrientes	10.934.157
0	0	3	11	1	8	1		21	1	Moneda Nacional	10.934.157

M.H. y F.P.  
16

41

DISTRIBUCIÓN DE LÍMITES DEL GASTO  
ASIGNACIÓN DE CRÉDITOS DEL PROGRAMA 16



SUBPR	PROY	FIN	F.F.	INC	PPAL	PAR	SPAR	ECON	MON	DENOMINACIÓN	IMPORTE
0	0	3	11	1	8	2				Adicionales al contrato	3.269.993
0	0	3	11	1	8	2		21		Gastos Corrientes	3.269.993
0	0	3	11	1	8	2		21	1	Moneda Nacional	3.269.993
0	0	3	11	1	8	3				Sueldo anual complementario	1.183.679
0	0	3	11	1	8	3		21		Gastos Corrientes	1.183.679
0	0	3	11	1	8	3		21	1	Moneda Nacional	1.183.679
0	0	3	11	1	8	5				Contribuciones patronales	3.742.247
0	0	3	11	1	8	5		21		Gastos Corrientes	3.742.247
0	0	3	11	1	8	5		21	1	Moneda Nacional	3.742.247
0	0	3	11	1	8	7				Contratos especiales	324.672
0	0	3	11	1	8	7		21		Gastos Corrientes	324.672
0	0	3	11	1	8	7		21	1	Moneda Nacional	324.672
0	0	3	11	2						<b>Bienes de Consumo</b>	<b>1.838.000</b>
0	0	3	11	2				21		Gastos Corrientes	1.838.000
0	0	3	11	2				21	1	Moneda Nacional	1.838.000
0	0	3	11	3						<b>Servicios No Personales</b>	<b>40.794.999</b>
0	0	3	11	3	1					Servicios Básicos	1.042.660
0	0	3	11	3	1			21		Gastos Corrientes	1.042.660
0	0	3	11	3	1			21	1	Moneda Nacional	1.042.660
0	0	3	11	3	2					Alquileres y Derechos	6.892.205
0	0	3	11	3	2			21		Gastos Corrientes	6.892.205
0	0	3	11	3	2			21	1	Moneda Nacional	6.892.205
0	0	3	11	3	3					Mantenimiento, Reparación y Limpieza	823.050
0	0	3	11	3	3			21		Gastos Corrientes	823.050
0	0	3	11	3	3			21	1	Moneda Nacional	823.050
0	0	3	11	3	4					Servicios Técnicos y Profesionales	17.244.070
0	0	3	11	3	4			21		Gastos Corrientes	17.244.070
0	0	3	11	3	4			21	1	Moneda Nacional	17.244.070
0	0	3	11	3	5					Servicios Comerciales y Financieros	2.684.708
0	0	3	11	3	5			21		Gastos Corrientes	2.684.708
0	0	3	11	3	5			21	1	Moneda Nacional	2.684.708
0	0	3	11	3	7					Pasajes y Viáticos	11.681.340
0	0	3	11	3	7			21		Gastos Corrientes	11.681.340
0	0	3	11	3	7			21	1	Moneda Nacional	11.681.340
0	0	3	11	3	8					Impuestos, Derechos, Tasas y Juicios	22.966
0	0	3	11	3	8			21		Gastos Corrientes	22.966
0	0	3	11	3	8			21	1	Moneda Nacional	22.966
0	0	3	11	3	9					Otros Servicios	404.000
0	0	3	11	3	9			21		Gastos Corrientes	404.000
0	0	3	11	3	9			21	1	Moneda Nacional	404.000
0	0	3	11	4						<b>Bienes de Uso</b>	<b>3.262.000</b>
0	0	3	11	4	3					Maquinaria y Equipo	2.912.000
0	0	3	11	4	3			22		Gastos de Capital	2.912.000
0	0	3	11	4	3			22	1	Moneda Nacional	2.912.000
0	0	3	11	4	8					Activos Intangibles	350.000
0	0	3	11	4	8			22		Gastos de Capital	350.000

M.H. y F.P.  
16

41

DISTRIBUCIÓN DE LÍMITES DEL GASTO


ASIGNACIÓN DE CRÉDITOS DEL PROGRAMA 16



S U B P R	P R O Y	F I N	F. F.	I N C	P P A L	P A R	SPAR	E C O N	M O N	DENOMINACIÓN	IMPORTE
0	0	3	11	4	8			22	1	Moneda Nacional	350.000
0	0	3	11	5						Transferencias	506.000
0	0	3	11	5	9					Transferencias al Exterior	506.000
0	0	3	11	5	9	2				Transf.a Organismos Internac. p/Financiar	506.000
0	0	3	11	5	9	2		21		Gastos Corrientes	506.000
0	0	3	11	5	9	2		21	1	Moneda Nacional	506.000
<b>TOTAL</b>											<b>101.142.871</b>

M.H. y F.P.  
16

41



DETALLE DE TRANSFERENCIAS (PARTIDAS INDICATIVAS)

ASIGNACIÓN DE CRÉDITOS DEL PROGRAMA 16

SUBPR	PROY	ACTOBR	FIN	FUN	F.F.	INC	PPAL	PAR	SPAR	UGEO	DENOMINACIÓN	IMPORTE
0	0	2									Administración	506.000
0	0	2	3								SERVICIOS SOCIALES	506.000
0	0	2	3	4							Educación y Cultura	506.000
0	0	2	3	4	11						Tesoro Nacional	506.000
0	0	2	3	4	11	5					<b>Transferencias</b>	<b>506.000</b>
0	0	2	3	4	11	5	9				Transferencias al Exterior	506.000
0	0	2	3	4	11	5	9	2			Transf.a Organismos Internac. p/Financiar Gastos Corrientes	506.000
0	0	2	3	4	11	5	9	2	9999		Sin discriminar	506.000
0	0	2	3	4	11	5	9	2	9999	2	Ciudad Autónoma de Buenos Aires	506.000
<b>TOTAL</b>												<b>506.000</b>

M.H. y F.P.  
16

11





**LISTADO DE ACTIVIDADES ESPECIFICAS**

CÓDIGO	DENOMINACIÓN	UNIDAD EJECUTORA	CRÉDITO	RECURSOS HUMANOS	
				CARGOS	HS. DE CÁTEDRA
<b>Actividades:</b>					
01	Conducción	Presidencia	21.078.490	28	0
02	Administración	Dirección de Administración	30.516.200	26	0
03	Acreditación de Carrera de Grado y Especializaciones de Postgrado	Dirección de Acreditación de Carreras	35.242.297	27	0
04	Evaluación Institucional Externa y de Proyectos Institucionales	Dirección de Evaluación Institucional	7.913.128	12	0
05	Desarrollo, Planeamiento y Relaciones Internacionales	Dirección de Desarrollo, Planeamiento y Relaciones Internacionales	6.392.756	8	0
<b>TOTAL:</b>			<b>101.142.871</b>	<b>101</b>	<b>0</b>

M.H. y F.P.
16

11



**RECURSOS HUMANOS DEL PROGRAMA 16**

CARGO O CATEGORÍA	CANTIDAD DE	
	CARGOS	HS. DE CÁTEDRA

**Planta Permanente**


**AUTORIDADES SUPERIORES DEL PODER EJECUTIVO NACIONAL**

Presidente de la CONEAU	1	0
Vicepresidente de la CONEAU	1	0
Director de la CONEAU	10	0
<b>Subtotal Escalafón</b>	<b>12</b>	<b>0</b>

**Personal del Sistema Nacional de Empleo Público (SINEP)**

A	15	0
B	29	0
C	29	0
D	11	0
E	5	0
<b>Subtotal Escalafón</b>	<b>89</b>	<b>0</b>

**TOTAL DEL PROGRAMA 16** **101** **0**



*H*



ENTIDAD 850

**ADMINISTRACIÓN NACIONAL DE LA SEGURIDAD SOCIAL**

---

M.H. y F.P.
16

*[Handwritten mark]*



I - GASTOS

GASTOS POR FINALIDADES Y FUNCIONES

FIN	FUN	DENOMINACIÓN	IMPORTE
3		<b>SERVICIOS SOCIALES</b>	<b>638.343.995.438</b>
3	1	Salud	18.439.847.350
3	3	Seguridad Social	607.816.114.336
3	4	Educación y Cultura	12.088.033.752
		<b>SUBTOTAL</b>	<b>638.343.995.438</b>
		Gastos Figurativos	95.497.748.999
<b>TOTAL</b>			<b>733.841.744.437</b>

FUENTES DE FINANCIAMIENTO

F. de F.	INCISO	DENOMINACIÓN	IMPORTE
11		<b>Tesoro Nacional</b>	<b>138.134.200.000</b>
11	1	Gastos en Personal	53.523.000
11	2	Bienes de Consumo	6.000.000
11	3	Servicios No Personales	736.112.000
11	4	Bienes de Uso	2.361.822.000
11	5	Transferencias	134.976.743.000
12		<b>Recursos Propios</b>	<b>595.707.544.437</b>
12	1	Gastos en Personal	9.278.620.000
12	2	Bienes de Consumo	151.051.000
12	3	Servicios No Personales	3.941.940.000
12	4	Bienes de Uso	485.409.000
12	5	Transferencias	486.352.775.438
12	9	Gastos Figurativos	95.497.748.999
<b>TOTAL</b>			<b>733.841.744.437</b>

M.H. y F.P.  
16

4



CLASIFICACIÓN ECONÓMICA

CÓDIGO	DENOMINACIÓN	IMPORTE
2100	<b>Gastos Corrientes</b>	730.994.513.437
2120	Gastos de Consumo	14.167.246.000
2121	Remuneraciones	9.332.143.000
2122	Bienes y Servicios	4.835.103.000
2140	Prestaciones de la Seguridad Social	515.408.000.000
2170	Transferencias Corrientes	105.921.518.438
2171	Al Sector Privado	102.465.918.438
2172	Al Sector Público	3.447.200.000
2173	Al Sector Externo	8.400.000
2180	Gastos Figurativos para Transacciones Corrientes	95.497.748.999
2181	A la Administración Nacional	95.497.748.999
2200	<b>Gastos de Capital</b>	2.847.231.000
2210	Inversión Real Directa	2.847.231.000
2211	Formación Bruta de Capital Fijo	2.804.041.000
2214	Activos Intangibles	43.190.000
<b>TOTAL</b>		<b>733.841.744.437</b>

M.H. y F.P.
16

21



II - RECURSOS

RECURSOS POR RUBROS

TIPO	CLASE	CONCEPTO	SERVICIO CEDENTE	DENOMINACIÓN	IMPORTE
11				<b>Ingresos Tributarios</b>	<b>178.986.800.000</b>
11	1			Sobre los Ingresos	96.474.500.000
11	1	1		Ganancias	96.474.500.000
11	6			Sobre la Producción, el Consumo y las Transacciones	73.510.900.000
11	6	1		Valor Agregado	54.088.100.000
11	6	2		Internos Unificados	30.000.000
11	6	3		Combustibles Líquidos	19.392.800.000
11	9			Otros Impuestos	9.001.400.000
11	9	9		Otros	9.001.400.000
12				<b>Ingresos No Tributarios</b>	<b>347.900.000</b>
12	9			Otros	347.900.000
12	9	1		Afectaciones y Devoluciones	215.012.000
12	9	9		No Especificados	132.888.000
13				<b>Aportes y Contribuciones</b>	<b>428.189.835.000</b>
13	1			Aportes y Contribuciones a la Seguridad Social	428.189.835.000
13	1	1		Aportes Personales	165.889.929.000
13	1	2		Contribuciones Patronales	262.299.906.000
16				<b>Rentas de la Propiedad</b>	<b>71.090.000.000</b>
16	2			Intereses por Depósitos	2.939.408.653
16	2	1		Intereses por Depósitos en Moneda Nacional	2.939.408.653
16	3			Intereses por Títulos y Valores	68.150.591.347
16	3	1		Intereses por Títulos y Valores en Moneda Nacional	58.365.505.678
16	3	2		Intereses por Títulos y Valores en Moneda Extranjera	9.785.085.669
41				<b>Contribuciones Figurativas</b>	<b>137.883.200.000</b>
41	1			Contribuciones para Financiar Gastos Corrientes	135.772.378.000
41	1	1		Contrib. de la Adm. Central para Financiar Gastos Corrientes	135.772.378.000
41	1	1	350	Ministerio de Trabajo, Empleo y Seguridad Social	135.772.378.000
41	2			Contribuciones para Financiar Gastos de Capital	2.110.822.000
41	2	1		Contrib. de la Adm. Central para Financiar Gastos de Capital	2.110.822.000
41	2	1	350	Ministerio de Trabajo, Empleo y Seguridad Social	2.110.822.000
<b>TOTAL</b>					<b>816.497.735.000</b>

M.H. y F.P.  
16



III - APERTURAS PROGRAMÁTICAS

LISTADO DE PROGRAMAS Y CATEGORÍAS EQUIVALENTES

CÓDIGO	DENOMINACIÓN	UNIDAD EJECUTORA	CRÉDITO	RECURSOS HUMANOS	
				CARGOS	HS. DE CÁTEDRA
01	Actividades Centrales		13.881.579.000	15.971	0
16	Prestaciones Previsionales	Subdirección Ejecutiva de Prestaciones	489.414.407.000	0	0
17	Complementos a las Prestaciones Previsionales	Subdirección Ejecutiva de Prestaciones	944.757.336	0	0
18	Seguro de Desempleo	Subdirección Ejecutiva de Prestaciones	384.278.000	0	0
19	Asignaciones Familiares	Subdirección Ejecutiva de Prestaciones	73.750.300.000	0	0
20	Atención Ex-Cajas Provinciales	Subdirección Ejecutiva de Prestaciones	21.786.323.000	0	0
21	Atención Pensiones Ex-Combatientes y Régimen Reparatorio Ley N°26.913	Subdirección Ejecutiva de Prestaciones	4.207.270.000	0	0
28	Asistencia Financiera al Programa Conectar Igualdad	Dirección General Ejecutiva Programa Conectar igualdad	3.141.298.000	67	0
29	Programa de Respaldo a Estudiantes de Argentina - PROGRESAR	Subdirección Ejecutiva de Prestaciones	8.946.735.752	0	0
99	Transferencias y Contribuciones a la Seguridad Social y Organismos Descentralizados	Subdirección Ejecutiva de Administración	117.384.796.349	0	0
TOTAL			733.841.744.437	16.038	0

M.H. y F.P.  
16

41



CATEGORÍA  
ACTIVIDADES CENTRALES

Servicio Administrativo Financiero  
850

---

M.H. y F.P.
16

41





DISTRIBUCIÓN DE LÍMITES DEL GASTO

ASIGNACIÓN DE CRÉDITOS DE LA CATEGORIA 01

SUBPR	PROY	FIN	F.F.	INC	PPAL	PAR	SPAR	ECON	MON	DENOMINACIÓN	IMPORTE
0	0	3								SERVICIOS SOCIALES	13.640.641.874
0	0	3	11							Tesoro Nacional	16.159.000
0	0	3	11	1						<b>Gastos en Personal</b>	<b>16.159.000</b>
0	0	3	11	1	8					Personal contratado	16.159.000
0	0	3	11	1	8	7				Contratos especiales	16.159.000
0	0	3	11	1	8	7		21		Gastos Corrientes	16.159.000
0	0	3	12					21	1	Moneda Nacional	16.159.000
0	0	3	12							Recursos Propios	13.624.482.874
0	0	3	12	1						<b>Gastos en Personal</b>	<b>9.278.620.000</b>
0	0	3	12	1	1					Personal Permanente	8.193.679.660
0	0	3	12	1	1	1				Retribución del Cargo	3.826.541.665
0	0	3	12	1	1	1		21		Gastos Corrientes	3.826.541.665
0	0	3	12	1	1	1		21	1	Moneda Nacional	3.826.541.665
0	0	3	12	1	1	3				Retribuciones que no hacen al Cargo	2.177.187.159
0	0	3	12	1	1	3		21		Gastos Corrientes	2.177.187.159
0	0	3	12	1	1	3		21	1	Moneda Nacional	2.177.187.159
0	0	3	12	1	1	4				Sueldo Anual Complementario	466.389.485
0	0	3	12	1	1	4		21		Gastos Corrientes	466.389.485
0	0	3	12	1	1	4		21	1	Moneda Nacional	466.389.485
0	0	3	12	1	1	6				Contribuciones Patronales	1.690.946.287
0	0	3	12	1	1	6		21		Gastos Corrientes	1.690.946.287
0	0	3	12	1	1	6		21	1	Moneda Nacional	1.690.946.287
0	0	3	12	1	1	7				Complementos	32.615.064
0	0	3	12	1	1	7		21		Gastos Corrientes	32.615.064
0	0	3	12	1	1	7		21	1	Moneda Nacional	32.615.064
0	0	3	12	1	3	1				Servicios Extraordinarios	102.177.154
0	0	3	12	1	3	1				Retribuciones Extraordinarias	74.265.648
0	0	3	12	1	3	1		21		Gastos Corrientes	74.265.648
0	0	3	12	1	3	1		21	1	Moneda Nacional	74.265.648
0	0	3	12	1	3	2				Sueldo Anual Complementario	6.188.804
0	0	3	12	1	3	2		21		Gastos Corrientes	6.188.804
0	0	3	12	1	3	2		21	1	Moneda Nacional	6.188.804
0	0	3	12	1	3	3				Contribuciones Patronales	21.722.702
0	0	3	12	1	3	3		21		Gastos Corrientes	21.722.702
0	0	3	12	1	3	3		21	1	Moneda Nacional	21.722.702
0	0	3	12	1	5					Asistencia Social al Personal	147.872.302
0	0	3	12	1	5	1				Seguros de Riesgo de Trabajo	67.872.302
0	0	3	12	1	5	1		21		Gastos Corrientes	67.872.302
0	0	3	12	1	5	1		21	1	Moneda Nacional	67.872.302
0	0	3	12	1	5	9				Otras Asistencias Sociales al Personal	80.000.000
0	0	3	12	1	5	9		21		Gastos Corrientes	80.000.000
0	0	3	12	1	5	9		21	1	Moneda Nacional	80.000.000
0	0	3	12	1	6					Beneficios y Compensaciones	358.027.631

M.H. y F.P.  
16



DISTRIBUCIÓN DE LÍMITES DEL GASTO  
ASIGNACIÓN DE CRÉDITOS DE LA CATEGORIA 01

SUBPR	PROY	FIN	F.F.	INC	PPAL	PAR	SPAR	ECON	MON	DENOMINACIÓN	IMPORTE
0	0	3	12	1	6			21		Gastos Corrientes	358.027.631
0	0	3	12	1	6			21	1	Moneda Nacional	358.027.631
0	0	3	12	1	8					Personal contratado	476.863.253
0	0	3	12	1	8	7				Contratos especiales	476.863.253
0	0	3	12	1	8	7		21		Gastos Corrientes	476.863.253
0	0	3	12	1	8	7		21	1	Moneda Nacional	476.863.253
0	0	3	12	2						<b>Bienes de Consumo</b>	<b>151.051.000</b>
0	0	3	12	2				21		Gastos Corrientes	151.051.000
0	0	3	12	2				21	1	Moneda Nacional	151.051.000
0	0	3	12	3						<b>Servicios No Personales</b>	<b>3.941.940.000</b>
0	0	3	12	3	1					Servicios Básicos	335.000.000
0	0	3	12	3	1			21		Gastos Corrientes	335.000.000
0	0	3	12	3	1			21	1	Moneda Nacional	335.000.000
0	0	3	12	3	2					Alquileres y Derechos	211.192.521
0	0	3	12	3	2			21		Gastos Corrientes	211.192.521
0	0	3	12	3	2			21	1	Moneda Nacional	211.192.521
0	0	3	12	3	3					Mantenimiento, Reparación y Limpieza	580.439.448
0	0	3	12	3	3			21		Gastos Corrientes	580.439.448
0	0	3	12	3	3			21	1	Moneda Nacional	580.439.448
0	0	3	12	3	4					Servicios Técnicos y Profesionales	778.554.000
0	0	3	12	3	4			21		Gastos Corrientes	778.554.000
0	0	3	12	3	4			21	1	Moneda Nacional	778.554.000
0	0	3	12	3	5					Servicios Comerciales y Financieros	700.000.000
0	0	3	12	3	5			21		Gastos Corrientes	700.000.000
0	0	3	12	3	5			21	1	Moneda Nacional	700.000.000
0	0	3	12	3	6					Publicidad y Propaganda	829.659.000
0	0	3	12	3	6			21		Gastos Corrientes	829.659.000
0	0	3	12	3	6			21	1	Moneda Nacional	829.659.000
0	0	3	12	3	7					Pasajes y Viáticos	70.563.286
0	0	3	12	3	7			21		Gastos Corrientes	70.563.286
0	0	3	12	3	7			21	1	Moneda Nacional	70.563.286
0	0	3	12	3	8					Impuestos, Derechos, Tasas y Juicios	19.723.605
0	0	3	12	3	8			21		Gastos Corrientes	19.723.605
0	0	3	12	3	8			21	1	Moneda Nacional	19.723.605
0	0	3	12	3	9					Otros Servicios	416.808.140
0	0	3	12	3	9			21		Gastos Corrientes	416.808.140
0	0	3	12	3	9			21	1	Moneda Nacional	416.808.140
0	0	3	12	4						<b>Bienes de Uso</b>	<b>244.471.874</b>
0	0	3	12	4	1					Bienes Preexistentes	84.271.874
0	0	3	12	4	1			22		Gastos de Capital	84.271.874
0	0	3	12	4	1			22	1	Moneda Nacional	84.271.874
0	0	3	12	4	3					Maquinaria y Equipo	125.000.000
0	0	3	12	4	3			22		Gastos de Capital	125.000.000
0	0	3	12	4	3			22	1	Moneda Nacional	125.000.000
0	0	3	12	4	5					Libros, Revistas y Otros Elementos Coleccionables	200.000

M.H. y F.P.  
16



DISTRIBUCIÓN DE LÍMITES DEL GASTO

ASIGNACIÓN DE CRÉDITOS DE LA CATEGORIA 01

SUBPR	PROY	FIN	F.F.	INC	PPAL	PAR	SPAR	ECON	MON	DENOMINACIÓN	IMPORTE
0	0	3	12	4	5				22	Gastos de Capital	200.000
0	0	3	12	4	5				22	1 Moneda Nacional	200.000
0	0	3	12	4	8				22	Activos Intangibles	35.000.000
0	0	3	12	4	8				22	Gastos de Capital	35.000.000
0	0	3	12	4	8				22	1 Moneda Nacional	35.000.000
0	0	3	12	5	9					<b>Transferencias</b>	8.400.000
0	0	3	12	5	9					Transferencias al Exterior	8.400.000
0	0	3	12	5	9	2				Transf.a Organismos Internac. p/Financiar	8.400.000
0	0	3	12	5	9	2			21	Gastos Corrientes	8.400.000
0	0	3	12	5	9	2			21	Gastos Corrientes	8.400.000
0	0	3	12	5	9	2			21	1 Moneda Nacional	8.400.000
0	26									<b>Puesta en valor edificios Reg Sur 1 - La Pampa</b>	2.609.943
0	26	3								SERVICIOS SOCIALES	2.609.943
0	26	3	12							Recursos Propios	2.609.943
0	26	3	12	4						<b>Bienes de Uso</b>	2.609.943
0	26	3	12	4	2					Construcciones	2.609.943
0	26	3	12	4	2				22	Gastos de Capital	2.609.943
0	26	3	12	4	2				22	1 Moneda Nacional	2.609.943
0	27									<b>Puesta en valor edificios Reg Sur 1 - Río Negro</b>	2.864.083
0	27	3								SERVICIOS SOCIALES	2.864.083
0	27	3	12							Recursos Propios	2.864.083
0	27	3	12	4						<b>Bienes de Uso</b>	2.864.083
0	27	3	12	4	2					Construcciones	2.864.083
0	27	3	12	4	2				22	Gastos de Capital	2.864.083
0	27	3	12	4	2				22	1 Moneda Nacional	2.864.083
0	28									<b>Puesta en valor edificios Reg Sur 1 - Neuquén</b>	2.764.904
0	28	3								SERVICIOS SOCIALES	2.764.904
0	28	3	12							Recursos Propios	2.764.904
0	28	3	12	4						<b>Bienes de Uso</b>	2.764.904
0	28	3	12	4	2					Construcciones	2.764.904
0	28	3	12	4	2				22	Gastos de Capital	2.764.904
0	28	3	12	4	2				22	1 Moneda Nacional	2.764.904
0	34									<b>Construcción Ambiente Máxima Seguridad Informática</b>	3.708.883
0	34	3								SERVICIOS SOCIALES	3.708.883

M.H. y F.P.  
16



DISTRIBUCIÓN DE LÍMITES DEL GASTO

ASIGNACIÓN DE CRÉDITOS DE LA CATEGORIA 01

SUBPR	PROY	FIN	F.F.	INC	PPAL	PAR	SPAR	ECON	MON	DENOMINACION	IMPORTE
0	34	3	12							Recursos Propios	3.708.883
0	34	3	12	4						Bienes de Uso	3.708.883
0	34	3	12	4	2					Construcciones	3.708.883
0	34	3	12	4	2		22			Gastos de Capital	3.708.883
0	34	3	12	4	2		22	1		Moneda Nacional	3.708.883
0	36									Puesta en Valor Edificios Regional Centro	7.473.821
0	36	3								SERVICIOS SOCIALES	7.473.821
0	36	3	12							Recursos Propios	7.473.821
0	36	3	12	4						Bienes de Uso	7.473.821
0	36	3	12	4	2					Construcciones	7.473.821
0	36	3	12	4	2		22			Gastos de Capital	7.473.821
0	36	3	12	4	2		22	1		Moneda Nacional	7.473.821
0	37									Puesta en Valor Edificios Regional Cuyo	3.631.353
0	37	3								SERVICIOS SOCIALES	3.631.353
0	37	3	12							Recursos Propios	3.631.353
0	37	3	12	4						Bienes de Uso	3.631.353
0	37	3	12	4	2					Construcciones	3.631.353
0	37	3	12	4	2		22			Gastos de Capital	3.631.353
0	37	3	12	4	2		22	1		Moneda Nacional	3.631.353
0	38									Puesta en Valor Edificios Regional Bonaerense 1	4.467.706
0	38	3								SERVICIOS SOCIALES	4.467.706
0	38	3	12							Recursos Propios	4.467.706
0	38	3	12	4						Bienes de Uso	4.467.706
0	38	3	12	4	2					Construcciones	4.467.706
0	38	3	12	4	2		22			Gastos de Capital	4.467.706
0	38	3	12	4	2		22	1		Moneda Nacional	4.467.706
0	39									Puesta en Valor Edificios Regional Noroeste	8.805.139
0	39	3								SERVICIOS SOCIALES	8.805.139
0	39	3	12							Recursos Propios	8.805.139
0	39	3	12	4						Bienes de Uso	8.805.139
0	39	3	12	4	2					Construcciones	8.805.139
0	39	3	12	4	2		22			Gastos de Capital	8.805.139
0	39	3	12	4	2		22	1		Moneda Nacional	8.805.139

M.H. y F.P.  
16



DISTRIBUCIÓN DE LÍMITES DEL GASTO  
ASIGNACIÓN DE CRÉDITOS DE LA CATEGORIA 01

SUBPR	PROY	FIN	F.F.	INC	PPAL	PAR	SPAR	ECON	MON	DENOMINACIÓN	IMPORTE
0	40									Puesta en Valor de los Edificios Regional Litoral	10.297.429
0	40	3								SERVICIOS SOCIALES	10.297.429
0	40	3	12							Recursos Propios	10.297.429
0	40	3	12	4						Bienes de Uso	10.297.429
0	40	3	12	4	2					Construcciones	10.297.429
0	40	3	12	4	2			22		Gastos de Capital	10.297.429
0	40	3	12	4	2			22	1	Moneda Nacional	10.297.429
0	43									Puesta en Valor Edificios Regional Conurbano 1	3.376.590
0	43	3								SERVICIOS SOCIALES	3.376.590
0	43	3	12							Recursos Propios	3.376.590
0	43	3	12	4						Bienes de Uso	3.376.590
0	43	3	12	4	2					Construcciones	3.376.590
0	43	3	12	4	2			22		Gastos de Capital	3.376.590
0	43	3	12	4	2			22	1	Moneda Nacional	3.376.590
0	44									Puesta en Valor Edificios Regional Bonaerense 2	838.586
0	44	3								SERVICIOS SOCIALES	838.586
0	44	3	12							Recursos Propios	838.586
0	44	3	12	4						Bienes de Uso	838.586
0	44	3	12	4	2					Construcciones	838.586
0	44	3	12	4	2			22		Gastos de Capital	838.586
0	44	3	12	4	2			22	1	Moneda Nacional	838.586
0	45									Puesta en Valor de los Edificios Regional Conurbano 2	3.560.126
0	45	3								SERVICIOS SOCIALES	3.560.126
0	45	3	12							Recursos Propios	3.560.126
0	45	3	12	4						Bienes de Uso	3.560.126
0	45	3	12	4	2					Construcciones	3.560.126
0	45	3	12	4	2			22		Gastos de Capital	3.560.126
0	45	3	12	4	2			22	1	Moneda Nacional	3.560.126
0	48									Puesta en Valor Jefatura Regional Capital	8.785.470
0	48	3								SERVICIOS SOCIALES	8.785.470
0	48	3	12							Recursos Propios	8.785.470
0	48	3	12	4						Bienes de Uso	8.785.470

M.H. y F.P.  
16




DISTRIBUCIÓN DE LÍMITES DEL GASTO

ASIGNACIÓN DE CRÉDITOS DE LA CATEGORIA 01

SUBPR	PROY	FIN	F.F.	INC	PPAL	PAR	SPAR	ECON	MON	DENOMINACIÓN	IMPORTE
0	48	3	12	4	2					Construcciones	8.785.470
0	48	3	12	4	2			22		Gastos de Capital	8.785.470
0	48	3	12	4	2			22	1	Moneda Nacional	8.785.470
0	49									<b>Puesta en Valor Edificios Regional Bonaerense 3</b>	<b>6.880.665</b>
0	49	3								SERVICIOS SOCIALES	6.880.665
0	49	3	12							Recursos Propios	6.880.665
0	49	3	12	4						Bienes de Uso	6.880.665
0	49	3	12	4	2					Construcciones	6.880.665
0	49	3	12	4	2			22		Gastos de Capital	6.880.665
0	49	3	12	4	2			22	1	Moneda Nacional	6.880.665
0	50									<b>Remodelación Edificio Álvarez Jonte 4330 CABA, Nueva Sede del Centro de Contingencia del Organismo</b>	<b>2.100.000</b>
0	50	3								SERVICIOS SOCIALES	2.100.000
0	50	3	12							Recursos Propios	2.100.000
0	50	3	12	4						Bienes de Uso	2.100.000
0	50	3	12	4	2					Construcciones	2.100.000
0	50	3	12	4	2			22		Gastos de Capital	2.100.000
0	50	3	12	4	2			22	1	Moneda Nacional	2.100.000
0	55									<b>Puesta en Valor Edificios Regional Noreste</b>	<b>8.976.407</b>
0	55	3								SERVICIOS SOCIALES	8.976.407
0	55	3	12							Recursos Propios	8.976.407
0	55	3	12	4						Bienes de Uso	8.976.407
0	55	3	12	4	2					Construcciones	8.976.407
0	55	3	12	4	2			22		Gastos de Capital	8.976.407
0	55	3	12	4	2			22	1	Moneda Nacional	8.976.407
0	56									<b>Conservación y Puesta en Valor Edificios Regional Capital VI - Paseo Colón N° 239/329 y Alsina 250</b>	<b>13.223.489</b>
0	56	3								SERVICIOS SOCIALES	13.223.489
0	56	3	12							Recursos Propios	13.223.489
0	56	3	12	4						Bienes de Uso	13.223.489
0	56	3	12	4	2					Construcciones	13.223.489
0	56	3	12	4	2			22		Gastos de Capital	13.223.489
0	56	3	12	4	2			22	1	Moneda Nacional	13.223.489

M.H. y F.P.  
16



DISTRIBUCIÓN DE LÍMITES DEL GASTO  
ASIGNACIÓN DE CRÉDITOS DE LA CATEGORIA 01

SUBPR	PROY	FIN	F.F.	INC	PPAL	PAR	SPAR	ECON	MON	DENOMINACIÓN	IMPORTE
0	57									Puesta en Valor de los Edificios Correspondientes a la Jefatura Regional Capital IV	3.701.830
0	57	3								SERVICIOS SOCIALES	3.701.830
0	57	3	12							Recursos Propios	3.701.830
0	57	3	12	4						Bienes de Uso	3.701.830
0	57	3	12	4	2					Construcciones	3.701.830
0	57	3	12	4	2			22		Gastos de Capital	3.701.830
0	57	3	12	4	2			22	1	Moneda Nacional	3.701.830
0	58									Conservación, Reparación y Puesta en Valor de Edificios Regional Capital VIII - Balcarce 610, Chacabuco 467/479 y Moreno 437	7.292.267
0	58	3								SERVICIOS SOCIALES	7.292.267
0	58	3	12							Recursos Propios	7.292.267
0	58	3	12	4						Bienes de Uso	7.292.267
0	58	3	12	4	2					Construcciones	7.292.267
0	58	3	12	4	2			22		Gastos de Capital	7.292.267
0	58	3	12	4	2			22	1	Moneda Nacional	7.292.267
0	59									Conservación, Reparación y Puesta en Valor de Edificio Regional Capital IX	5.324.000
0	59	3								SERVICIOS SOCIALES	5.324.000
0	59	3	12							Recursos Propios	5.324.000
0	59	3	12	4						Bienes de Uso	5.324.000
0	59	3	12	4	2					Construcciones	5.324.000
0	59	3	12	4	2			22		Gastos de Capital	5.324.000
0	59	3	12	4	2			22	1	Moneda Nacional	5.324.000
0	62									Provisión e Instalación de Sistema de Protección Contra Incendio - Castex N° 4453 San Martin - Provincia de Buenos Aires	6.609.643
0	62	3								SERVICIOS SOCIALES	6.609.643
0	62	3	12							Recursos Propios	6.609.643
0	62	3	12	4						Bienes de Uso	6.609.643
0	62	3	12	4	2					Construcciones	6.609.643
0	62	3	12	4	2			22		Gastos de Capital	6.609.643
0	62	3	12	4	2			22	1	Moneda Nacional	6.609.643
0	65									Remodelación y Puesta en Valor Jefatura Regional Norte - Provincia de Salta	5.691.637

M.H. y F.P.  
16



DISTRIBUCIÓN DE LÍMITES DEL GASTO

ASIGNACIÓN DE CRÉDITOS DE LA CATEGORIA 01

SUBPR	PROY	FIN	F.F.	INC	PPAL	PAR	SPAR	ECON	MON	DENOMINACIÓN	IMPORTE
0	65	3								SERVICIOS SOCIALES	5.691.637
0	65	3	12							Recursos Propios	5.691.637
0	65	3	12	4						Bienes de Uso	5.691.637
0	65	3	12	4	2					Construcciones	5.691.637
0	65	3	12	4	2			22		Gastos de Capital	5.691.637
0	65	3	12	4	2			22	1	Moneda Nacional	5.691.637
0	66									Remodelación y Puesta en Valor Jefatura Regional Norte - Provincia de Tucumán	4.158.444
0	66	3								SERVICIOS SOCIALES	4.158.444
0	66	3	12							Recursos Propios	4.158.444
0	66	3	12	4						Bienes de Uso	4.158.444
0	66	3	12	4	2					Construcciones	4.158.444
0	66	3	12	4	2			22		Gastos de Capital	4.158.444
0	66	3	12	4	2			22	1	Moneda Nacional	4.158.444
0	67									Remodelación y Puesta en Valor Jefatura Regional Norte - Provincia de Jujuy	3.576.758
0	67	3								SERVICIOS SOCIALES	3.576.758
0	67	3	12							Recursos Propios	3.576.758
0	67	3	12	4						Bienes de Uso	3.576.758
0	67	3	12	4	2					Construcciones	3.576.758
0	67	3	12	4	2			22		Gastos de Capital	3.576.758
0	67	3	12	4	2			22	1	Moneda Nacional	3.576.758
0	69									Puesta en valor edificios Reg Sur 2 - Chubut	5.633.066
0	69	3								SERVICIOS SOCIALES	5.633.066
0	69	3	12							Recursos Propios	5.633.066
0	69	3	12	4						Bienes de Uso	5.633.066
0	69	3	12	4	2					Construcciones	5.633.066
0	69	3	12	4	2			22		Gastos de Capital	5.633.066
0	69	3	12	4	2			22	1	Moneda Nacional	5.633.066
0	70									Puesta en valor edificios Reg Sur 2 - Santa Cruz	5.658.552
0	70	3								SERVICIOS SOCIALES	5.658.552
0	70	3	12							Recursos Propios	5.658.552
0	70	3	12	4						Bienes de Uso	5.658.552
0	70	3	12	4	2					Construcciones	5.658.552

M.H. y F.P.  
16





DISTRIBUCIÓN DE LÍMITES DEL GASTO

ASIGNACIÓN DE CRÉDITOS DE LA CATEGORIA 01

SUBPR	PROY	FIN	F.F.	INC	PPAL	PAR	SPAR	ECON	MON	DENOMINACIÓN	IMPORTE
0	70	3	12	4	2			22		Gastos de Capital	5.658.552
0	70	3	12	4	2			22	1	Moneda Nacional	5.658.552
0	71									<b>Puesta en valor edificios Reg Sur 2 - Tierra del Fuego</b>	<b>4.138.910</b>
0	71	3								SERVICIOS SOCIALES	4.138.910
0	71	3	12							Recursos Propios	4.138.910
0	71	3	12	4						Bienes de Uso	4.138.910
0	71	3	12	4	2					Construcciones	4.138.910
0	71	3	12	4	2			22		Gastos de Capital	4.138.910
0	71	3	12	4	2			22	1	Moneda Nacional	4.138.910
0	76									<b>Puesta en valor Edificios Regional Conurbano 1 Etapa 2</b>	<b>5.831.589</b>
0	76	3								SERVICIOS SOCIALES	5.831.589
0	76	3	12							Recursos Propios	5.831.589
0	76	3	12	4						Bienes de Uso	5.831.589
0	76	3	12	4	2					Construcciones	5.831.589
0	76	3	12	4	2			22		Gastos de Capital	5.831.589
0	76	3	12	4	2			22	1	Moneda Nacional	5.831.589
0	77									<b>Puesta en valor Edificios Regional Bonaerense 2 Etapa 2</b>	<b>5.843.478</b>
0	77	3								SERVICIOS SOCIALES	5.843.478
0	77	3	12							Recursos Propios	5.843.478
0	77	3	12	4						Bienes de Uso	5.843.478
0	77	3	12	4	2					Construcciones	5.843.478
0	77	3	12	4	2			22		Gastos de Capital	5.843.478
0	77	3	12	4	2			22	1	Moneda Nacional	5.843.478
0	78									<b>Puesta en valor de los Edificios Regional Conurbano 2 Etapa 2</b>	<b>5.852.626</b>
0	78	3								SERVICIOS SOCIALES	5.852.626
0	78	3	12							Recursos Propios	5.852.626
0	78	3	12	4						Bienes de Uso	5.852.626
0	78	3	12	4	2					Construcciones	5.852.626
0	78	3	12	4	2			22		Gastos de Capital	5.852.626
0	78	3	12	4	2			22	1	Moneda Nacional	5.852.626
0	79									<b>Puesta en valor Edificios Regional Bonaerense 1 Etapa 2</b>	<b>15.307.339</b>

M.H. y F.P.  
16



DISTRIBUCIÓN DE LÍMITES DEL GASTO

ASIGNACIÓN DE CRÉDITOS DE LA CATEGORIA 01

SUBPR	PROY	FIN	F.F.	INC	PPAL	PAR	SPAR	ECON	MON	DENOMINACIÓN	IMPORTE
0	79	3								SERVICIOS SOCIALES	15.307.339
0	79	3	12							Recursos Propios	15.307.339
0	79	3	12	4						Bienes de Uso	15.307.339
0	79	3	12	4	2					Construcciones	15.307.339
0	79	3	12	4	2			22		Gastos de Capital	15.307.339
0	79	3	12	4	2			22	1	Moneda Nacional	15.307.339
0	80									<b>Puesta en valor Edificios Regional Bonaerense 3 Etapa 2</b>	<b>11.708.883</b>
0	80	3								SERVICIOS SOCIALES	11.708.883
0	80	3	12							Recursos Propios	11.708.883
0	80	3	12	4						Bienes de Uso	11.708.883
0	80	3	12	4	2					Construcciones	11.708.883
0	80	3	12	4	2			22		Gastos de Capital	11.708.883
0	80	3	12	4	2			22	1	Moneda Nacional	11.708.883
0	81									<b>Puesta en valor de los edificios Regional Litoral Etapa 2</b>	<b>8.460.000</b>
0	81	3								SERVICIOS SOCIALES	8.460.000
0	81	3	12							Recursos Propios	8.460.000
0	81	3	12	4						Bienes de Uso	8.460.000
0	81	3	12	4	2					Construcciones	8.460.000
0	81	3	12	4	2			22		Gastos de Capital	8.460.000
0	81	3	12	4	2			22	1	Moneda Nacional	8.460.000
M.H. y F.P.	0	82								<b>Refacción y remodelación inmueble Solís 693 C.A.B.A</b>	<b>1.000.000</b>
16	0	82	3							SERVICIOS SOCIALES	1.000.000
	0	82	3	12						Recursos Propios	1.000.000
	0	82	3	12	4					Bienes de Uso	1.000.000
	0	82	3	12	4	2				Construcciones	1.000.000
	0	82	3	12	4	2		22		Gastos de Capital	1.000.000
	0	82	3	12	4	2		22	1	Moneda Nacional	1.000.000
	0	84								<b>Puesta en valor Edificios Regional Centro Etapa 2</b>	<b>10.292.465</b>
	0	84	3							SERVICIOS SOCIALES	10.292.465
	0	84	3	12						Recursos Propios	10.292.465
	0	84	3	12	4					Bienes de Uso	10.292.465
	0	84	3	12	4	2				Construcciones	10.292.465
	0	84	3	12	4	2		22		Gastos de Capital	10.292.465



DISTRIBUCIÓN DE LÍMITES DEL GASTO

ASIGNACIÓN DE CRÉDITOS DE LA CATEGORIA 01

SUBPR	PROY	FIN	F.F.	INC	PPAL	PAR	SPAR	ECON	MON	DENOMINACIÓN	IMPORTE
0	84	3	12	4	2			22	1	Moneda Nacional	10.292.465
0	85									Puesta en valor Edificios Regional Cuyo - Etapa 2 - Mendoza	3.834.111
0	85	3								SERVICIOS SOCIALES	3.834.111
0	85	3	12							Recursos Propios	3.834.111
0	85	3	12	4						Bienes de Uso	3.834.111
0	85	3	12	4	2					Construcciones	3.834.111
0	85	3	12	4	2			22		Gastos de Capital	3.834.111
0	85	3	12	4	2			22	1	Moneda Nacional	3.834.111
0	87									Puesta en valor Edificios Regional Bonaerense 4	10.607.065
0	87	3								SERVICIOS SOCIALES	10.607.065
0	87	3	12							Recursos Propios	10.607.065
0	87	3	12	4						Bienes de Uso	10.607.065
0	87	3	12	4	2					Construcciones	10.607.065
0	87	3	12	4	2			22		Gastos de Capital	10.607.065
0	87	3	12	4	2			22	1	Moneda Nacional	10.607.065
0	88									Puesta en valor Edificios Regional Capital - Etapa 2	11.549.869
0	88	3								SERVICIOS SOCIALES	11.549.869
0	88	3	12							Recursos Propios	11.549.869
0	88	3	12	4						Bienes de Uso	11.549.869
0	88	3	12	4	2					Construcciones	11.549.869
0	88	3	12	4	2			22		Gastos de Capital	11.549.869
0	88	3	12	4	2			22	1	Moneda Nacional	11.549.869
0	89									Puesta en valor Edificio Córdoba N° 720 C.A.B.A	1.500.000
0	89	3								SERVICIOS SOCIALES	1.500.000
0	89	3	12							Recursos Propios	1.500.000
0	89	3	12	4						Bienes de Uso	1.500.000
0	89	3	12	4	2					Construcciones	1.500.000
0	89	3	12	4	2			22		Gastos de Capital	1.500.000
0	89	3	12	4	2			22	1	Moneda Nacional	1.500.000
0	90									Puesta en valor Edificio Moreno N° 1473 C.A.B.A	1.500.000
0	90	3								SERVICIOS SOCIALES	1.500.000

M.H. y F.P.  
16

4



DISTRIBUCIÓN DE LÍMITES DEL GASTO

ASIGNACIÓN DE CRÉDITOS DE LA CATEGORIA 01

SUBPR	PROY	FIN	F.F.	INC	PPAL	PAR	SPAR	ECON	MON	DENOMINACIÓN	IMPORTE
0	90	3	12							Recursos Propios	1.500.000
0	90	3	12	4						Bienes de Uso	1.500.000
0	90	3	12	4	2					Construcciones	1.500.000
0	90	3	12	4	2			22		Gastos de Capital	1.500.000
0	90	3	12	4	2			22	1	Moneda Nacional	1.500.000
0	91									Puesta en valor Edificio Tucumán N° 480/500 C.A.B.A	1.500.000
0	91	3								SERVICIOS SOCIALES	1.500.000
0	91	3	12							Recursos Propios	1.500.000
0	91	3	12	4						Bienes de Uso	1.500.000
0	91	3	12	4	2					Construcciones	1.500.000
0	91	3	12	4	2			22		Gastos de Capital	1.500.000
0	91	3	12	4	2			22	1	Moneda Nacional	1.500.000
<b>TOTAL</b>											<b>13.881.579.000</b>

M.H. y F.P.  
16



DETALLE DE TRANSFERENCIAS (PARTIDAS INDICATIVAS)

ASIGNACIÓN DE CRÉDITOS DE LA CATEGORIA 01

SUBPR	PROY	ACTOBR	FIN	FUN	F.F.	INC	PPAL	PAR	SPAR	UGEO	DENOMINACIÓN	IMPORTE
0	0	1									Dirección Superior	8.400.000
0	0	1	3								SERVICIOS SOCIALES	8.400.000
0	0	1	3	3							Seguridad Social	8.400.000
0	0	1	3	3	12						Recursos Propios	8.400.000
0	0	1	3	3	12	5					<b>Transferencias</b>	<b>8.400.000</b>
0	0	1	3	3	12	5	9				Transferencias al Exterior	8.400.000
0	0	1	3	3	12	5	9	2			Transf.a Organismos Internac. p/Financiar Gastos Corrientes	8.400.000
0	0	1	3	3	12	5	9	2	1742		Organización Iberoamericana de la Seguridad Social	7.800.000
0	0	1	3	3	12	5	9	2	1742	2	Ciudad Autónoma de Buenos Aires	7.800.000
0	0	1	3	3	12	5	9	2	1743		Asociación Internacional de la Seguridad Social	300.000
0	0	1	3	3	12	5	9	2	1743	2	Ciudad Autónoma de Buenos Aires	300.000
0	0	1	3	3	12	5	9	2	1777		Conferencia Interamericana de Seguridad Social	300.000
0	0	1	3	3	12	5	9	2	1777	2	Ciudad Autónoma de Buenos Aires	300.000
<b>TOTAL</b>											<b>8.400.000</b>	


M.H. y F.P.  
16

21



**LISTADO DE ACTIVIDADES CENTRALES  
Y PROYECTOS**


CÓDIGO	DENOMINACIÓN	UNIDAD EJECUTORA	CRÉDITO	RECURSOS HUMANOS	
				CARGOS	HS. DE CÁTEDRA
<b>Actividades:</b>					
01	Dirección Superior	Dirección Ejecutiva	10.251.800.254	15.971	0
10	Otorgamiento y Gestión de Prestaciones y Servicios de la Seguridad Social	Subdirección Ejecutiva de Prestaciones	380.372.510	0	0
11	Administración y Apoyo Logístico	Subdirección Ejecutiva de Administración	2.948.571.363	0	0
12	Administración del Fondo de Garantía de Sustentabilidad del Sistema Integrado Previsional Argentino (SIPA)	Subdirección Ejecutiva de Operaciones del Fondo de Garantías de Sustentabilidad	38.996.064	0	0
13	Coordinación de Actividades del Servicio Jurídico, del Diseño de Normas y Actos Administrativos	Secretaría Legal y Técnica de ANSES	20.901.683	0	0
<b>Proyectos:</b>					
26	Puesta en valor edificios Reg Sur 1 - La Pampa	Subdirección Ejecutiva de Administración	2.609.943	0	0
27	Puesta en valor edificios Reg Sur 1 - Rio Negro	Subdirección Ejecutiva de Administración	2.864.083	0	0
28	Puesta en valor edificios Reg Sur 1 - Neuquén	Subdirección Ejecutiva de Administración	2.764.904	0	0
34	Construcción Ambiente Máxima Seguridad Informática	Subdirección Ejecutiva de Administración	3.708.883	0	0
36	Puesta en Valor Edificios Regional Centro	Subdirección Ejecutiva de Administración	7.473.821	0	0
37	Puesta en Valor Edificios Regional Cuyo	Subdirección Ejecutiva de Administración	3.631.353	0	0
38	Puesta en Valor Edificios Regional Bonaerense 1	Subdirección Ejecutiva de Administración	4.467.706	0	0
39	Puesta en Valor Edificios Regional Noroeste	Subdirección Ejecutiva de Administración	8.805.139	0	0





**LISTADO DE ACTIVIDADES CENTRALES  
Y PROYECTOS**

CÓDIGO	DENOMINACIÓN	UNIDAD EJECUTORA	CRÉDITO	RECURSOS HUMANOS	
				CARGOS	HS. DE CÁTEDRA
40	Puesta en Valor de los Edificios Regional Litoral	Subdirección Ejecutiva de Administración	10.297.429	0	0
43	Puesta en Valor Edificios Regional Conurbano 1	Subdirección Ejecutiva de Administración	3.376.590	0	0
44	Puesta en Valor Edificios Regional Bonaerense 2	Subdirección Ejecutiva de Administración	838.586	0	0
45	Puesta en Valor de los Edificios Regional Conurbano 2	Subdirección Ejecutiva de Administración	3.560.126	0	0
48	Puesta en Valor Jefatura Regional Capital	Subdirección Ejecutiva de Administración	8.785.470	0	0
49	Puesta en Valor Edificios Regional Bonaerense 3	Subdirección Ejecutiva de Administración	6.880.665	0	0
50	Remodelación Edificio Álvarez Jonte 4330 CABA, Nueva Sede del Centro de Contingencia del Organismo	Subdirección Ejecutiva de Administración	2.100.000	0	0
55	Puesta en Valor Edificios Regional Noreste	Subdirección Ejecutiva de Administración	8.976.407	0	0
56	Conservación y Puesta en Valor Edificios Regional Capital VI - Paseo Colón N° 239/329 y Alsina 250	Subdirección Ejecutiva de Administración	13.223.489	0	0
57	Puesta en Valor de los Edificios Correspondientes a la Jefatura Regional Capital IV	Subdirección Ejecutiva de Administración	3.701.830	0	0
58	Conservación, Reparación y Puesta en Valor de Edificios Regional Capital VIII - Balcarce 610, Chacabuco 467/479 y Moreno 437	Subdirección Ejecutiva de Administración	7.292.267	0	0
59	Conservación, Reparación y Puesta en Valor de Edificio Regional Capital IX	Subdirección Ejecutiva de Administración	5.324.000	0	0





**LISTADO DE ACTIVIDADES CENTRALES  
Y PROYECTOS**

CÓDIGO	DENOMINACIÓN	UNIDAD EJECUTORA	CRÉDITO	RECURSOS HUMANOS	
				CARGOS	HS. DE CÁTEDRA
62	Provisión e Instalación de Sistema de Protección Contra Incendio - Castex N° 4453 San Martín - Provincia de Buenos Aires	Subdirección Ejecutiva de Administración	6.609.643	0	0
65	Remodelación y Puesta en Valor Jefatura Regional Norte - Provincia de Salta	Subdirección Ejecutiva de Administración	5.691.637	0	0
66	Remodelación y Puesta en Valor Jefatura Regional Norte - Provincia de Tucumán	Subdirección Ejecutiva de Administración	4.158.444	0	0
67	Remodelación y Puesta en Valor Jefatura Regional Norte - Provincia de Jujuy	Subdirección Ejecutiva de Administración	3.576.758	0	0
69	Puesta en valor edificios Reg Sur 2 - Chubut	Subdirección Ejecutiva de Administración	5.633.066	0	0
70	Puesta en valor edificios Reg Sur 2 - Santa Cruz	Subdirección Ejecutiva de Administración	5.658.552	0	0
71	Puesta en valor edificios Reg Sur 2 - Tierra del Fuego	Subdirección Ejecutiva de Administración	4.138.910	0	0
76	Puesta en valor Edificios Regional Conurbano 1 Etapa 2	Subdirección Ejecutiva de Administración	5.831.589	0	0
77	Puesta en valor Edificios Regional Bonaerense 2 Etapa 2	Subdirección Ejecutiva de Administración	5.843.478	0	0
78	Puesta en valor de los Edificios Regional Conurbano 2 Etapa 2	Subdirección Ejecutiva de Administración	5.852.626	0	0
79	Puesta en valor Edificios Regional Bonaerense 1 Etapa 2	Subdirección Ejecutiva de Administración	15.307.339	0	0
80	Puesta en valor Edificios Regional Bonaerense 3 Etapa 2	Subdirección Ejecutiva de Administración	11.708.883	0	0
81	Puesta en valor de los edificios Regional Litoral Etapa 2	Subdirección Ejecutiva de Administración	8.460.000	0	0

M.H. y F.P.  
16

41





**LISTADO DE ACTIVIDADES CENTRALES  
Y PROYECTOS**

CÓDIGO	DENOMINACIÓN	UNIDAD EJECUTORA	CRÉDITO	RECURSOS HUMANOS	
				CARGOS	HS. DE CÁTEDRA
82	Refacción y remodelación inmueble Solís 693 C.A.B.A	Subdirección Ejecutiva de Administración	1.000.000	0	0
84	Puesta en valor Edificios Regional Centro Etapa 2	Subdirección Ejecutiva de Administración	10.292.465	0	0
85	Puesta en valor Edificios Regional Cuyo - Etapa 2 - Mendoza	Subdirección Ejecutiva de Administración	3.834.111	0	0
87	Puesta en valor Edificios Regional Bonaerense 4	Subdirección Ejecutiva de Administración	10.607.065	0	0
88	Puesta en valor Edificios Regional Capital - Etapa 2	Subdirección Ejecutiva de Administración	11.549.869	0	0
89	Puesta en valor Edificio Córdoba N° 720 C.A.B.A	Subdirección Ejecutiva de Administración	1.500.000	0	0
90	Puesta en valor Edificio Moreno N° 1473 C.A.B.A	Subdirección Ejecutiva de Administración	1.500.000	0	0
91	Puesta en valor Edificio Tucumán N° 480/500 C.A.B.A	Subdirección Ejecutiva de Administración	1.500.000	0	0
<b>TOTAL:</b>			<b>13.881.579.000</b>	<b>15.971</b>	<b>0</b>

M.H. y F.P.
16

41



RECURSOS HUMANOS DE LA CATEGORIA 01

CARGO O CATEGORÍA	CANTIDAD DE	
	CARGOS	HS. DE CATEDRA

Planta Permanente

PERSONAL CONVENCIONADO - ANSES

1	1	0
2	40	0
3	22	0
4	303	0
5	1	0
6	4	0
7	197	0
8	69	0
9	465	0
10	122	0
11	68	0
12	304	0
13	172	0
14	261	0
15	4.409	0
16	1.082	0
17	2.110	0
18	840	0
19	750	0
20	1.922	0
21	568	0
22	1.116	0
23	353	0
24	129	0
25	232	0
26	212	0

M.H. y F.P.  
16

Subtotal Escalafón

15.752 0

PERSONAL SUPERIOR Y GERENCIAL - ANSES

Director Ejecutivo (G-01)	2	0
Subdirector Ejecutivo (G-02)	7	0
Director (G-04)	168	0
Gerente (G-05)	7	0
Director General (G-03)	35	0

Subtotal Escalafón

219 0


TOTAL DE LA CATEGORIA 01

15.971 0



## LISTADO DE OBRAS

PROYECTO	CÓDIGO	DENOMINACIÓN	UNIDAD EJECUTORA	CREDITO
26	51	Puesta en valor edificios Reg Sur 1 - La Pampa	Subdirección Ejecutiva de Administración	2.609.943
27	51	Puesta en valor edificios Reg Sur 1 - Río Negro	Subdirección Ejecutiva de Administración	2.864.083
28	51	Puesta en valor edificios Reg Sur 1 - Neuquén	Subdirección Ejecutiva de Administración	2.764.904
34	51	Construcción Ambiente Máxima Seguridad Informática	Subdirección Ejecutiva de Administración	3.708.883
36	51	Puesta en Valor Edificios Regional Centro	Subdirección Ejecutiva de Administración	7.473.821
37	51	Puesta en Valor Edificios Regional Cuyo	Subdirección Ejecutiva de Administración	3.631.353
38	51	Puesta en Valor Edificios Regional Bonaerense 1	Subdirección Ejecutiva de Administración	4.467.706
39	51	Puesta en Valor Edificios Regional Noroeste	Subdirección Ejecutiva de Administración	8.805.139
40	51	Puesta en Valor de los Edificios Regional Litoral	Subdirección Ejecutiva de Administración	10.297.429
43	51	Puesta en Valor Edificios Regional Conurbano 1	Subdirección Ejecutiva de Administración	3.376.590
44	51	Puesta en Valor Edificios Regional Bonaerense 2	Subdirección Ejecutiva de Administración	838.586
45	51	Puesta en Valor de los Edificios Regional Conurbano 2	Subdirección Ejecutiva de Administración	3.560.126
48	51	Puesta en Valor Jefatura Regional Capital	Subdirección Ejecutiva de Administración	8.785.470
49	51	Puesta en Valor Edificios Regional Bonaerense 3	Subdirección Ejecutiva de Administración	6.880.665
50	51	Remodelación Edificio Álvarez Jonte 4330 CABA, Nueva Sede del Centro de Contingencia del Organismo	Subdirección Ejecutiva de Administración	2.100.000
55	51	Puesta en Valor Edificios Regional Noreste	Subdirección Ejecutiva de Administración	8.976.407
56	51	Conservación y Puesta en Valor Edificios Regional Capital VI - Paseo Colón N° 239/329 y Alsina	Subdirección Ejecutiva de Administración	13.223.489





LISTADO DE OBRAS

PROYECTO	CÓDIGO	DENOMINACIÓN	UNIDAD EJECUTORA	
		250		
57	51	Puesta en Valor de los Edificios Correspondientes a la Jefatura Regional Capital IV	Subdirección Ejecutiva de Administración	3.701.830
58	51	Conservación, Reparación y Puesta en Valor de Edificios Regional Capital VIII - Balcarce 610, Chacabuco 467/479 y Moreno 437	Subdirección Ejecutiva de Administración	7.292.267
59	51	Conservación, Reparación y Puesta en Valor de Edificio Regional Capital IX	Subdirección Ejecutiva de Administración	5.324.000
62	51	Provisión e Instalación de Sistema de Protección Contra Incendio - Castex N° 4453 San Martin	Subdirección Ejecutiva de Administración	6.609.643
4 65	51	Remodelación y Puesta en Valor Jefatura Regional Norte - Provincia de Salta	Subdirección Ejecutiva de Administración	5.691.637
66	51	Remodelación y Puesta en Valor Jefatura Regional Norte - Provincia de Tucumán	Subdirección Ejecutiva de Administración	4.158.444
67	51	Remodelación y Puesta en Valor Jefatura Regional Norte - Provincia de Jujuy	Subdirección Ejecutiva de Administración	3.576.758
69	51	Puesta en valor edificios Reg Sur 2 - Chubut	Subdirección Ejecutiva de Administración	5.633.066
70	51	Puesta en valor edificios Reg Sur 2 - Santa Cruz	Subdirección Ejecutiva de Administración	5.658.552
71	51	Puesta en valor edificios Reg Sur 2 - Tierra del Fuego	Subdirección Ejecutiva de Administración	4.138.910
76	51	Puesta en valor Edificios Regional Conurbano 1 Etapa 2	Subdirección Ejecutiva de Administración	5.831.589
77	51	Puesta en valor Edificios Regional Bonaerense 2 Etapa 2	Subdirección Ejecutiva de Administración	5.843.478
78	51	Puesta en valor de los Edificios Regional Conurbano 2 Etapa 2	Subdirección Ejecutiva de Administración	5.852.626
79	51	Puesta en valor Edificios Regional Bonaerense 1 Etapa 2	Subdirección Ejecutiva de Administración	15.307.339
80	51	Puesta en valor Edificios Regional Bonaerense 3 Etapa 2	Subdirección Ejecutiva de Administración	11.708.883

M.H. y F.P.  
16

41



**LISTADO DE OBRAS**

PROYECTO	CÓDIGO	DENOMINACIÓN	UNIDAD EJECUTORA	
81	51	Puesta en valor de los edificios Regional Litoral Etapa 2	Subdirección Ejecutiva de Administración	8.460.000
82	51	Refacción y remodelación inmueble Solís 693 C.A.B.A	Subdirección Ejecutiva de Administración	1.000.000
84	51	Puesta en valor Edificios Regional Centro Etapa 2	Subdirección Ejecutiva de Administración	10.292.465
85	51	Puesta en valor Edificios Regional Cuyo - Etapa 2 - Mendoza	Subdirección Ejecutiva de Administración	3.834.111
87	51	Puesta en valor Edificios Regional Bonaerense 4	Subdirección Ejecutiva de Administración	10.607.065
88	51	Puesta en valor Edificios Regional Capital - Etapa 2	Subdirección Ejecutiva de Administración	11.549.869
89	51	Puesta en valor Edificio Córdoba N° 720 C.A.B.A	Subdirección Ejecutiva de Administración	1.500.000
90	51	Puesta en valor Edificio Moreno N° 1473 C.A.B.A	Subdirección Ejecutiva de Administración	1.500.000
91	51	Puesta en valor Edificio Tucumán N° 480/500 C.A.B.A	Subdirección Ejecutiva de Administración	1.500.000
TOTAL				240.937.126

M.H. y F.P.  
16



DETALLE DE LOS PROYECTOS DE INVERSIÓN

AVANCE FÍSICO DE PROYECTOS/OBRAS

P R O G	S U B P R	P R O Y	PROYECTOS DE OBRA	% DE AVANCE FÍSICO						
				FECHA INICIO	FECHA TERMIN.	h/ 2015	2016	2017	2018	Resto
1	0	26	Puesta en valor edificios Reg Sur 1 - La Pampa	01/01/2016	31/12/2017	0,00	10,00	90,00	0,00	0,00
1	0	27	Puesta en valor edificios Reg Sur 1 - Rio Negro	01/01/2016	31/12/2017	0,00	10,00	90,00	0,00	0,00
1	0	28	Puesta en valor edificios Reg Sur 1 - Neuquén	01/01/2016	31/12/2017	0,00	10,00	90,00	0,00	0,00
1	0	34	Construcción Ambiente Máxima Seguridad Informática	18/01/2014	01/01/2017	0,00	3,00	97,00	0,00	0,00
1	0	36	Puesta en Valor Edificios Regional Centro	20/02/2013	31/12/2015	100,00	0,00	0,00	0,00	0,00
1	0	37	Puesta en Valor Edificios Regional Cuyo	20/03/2012	31/12/2015	100,00	0,00	0,00	0,00	0,00
1	0	38	Puesta en Valor Edificios Regional Bonaerense 1	20/02/2013	31/12/2015	100,00	0,00	0,00	0,00	0,00
1	0	39	Puesta en Valor Edificios Regional Noroeste	03/05/2014	31/12/2017	0,00	30,00	70,00	0,00	0,00
1	0	40	Puesta en Valor de los Edificios Regional Litoral	20/02/2013	31/12/2015	100,00	0,00	0,00	0,00	0,00
1	0	43	Puesta en Valor Edificios Regional Conurbano 1	22/03/2012	31/12/2015	100,00	0,00	0,00	0,00	0,00
1	0	44	Puesta en Valor Edificios Regional Bonaerense 2	30/03/2012	31/12/2015	100,00	0,00	0,00	0,00	0,00
1	0	45	Puesta en Valor de los Edificios Regional Conurbano 2	30/03/2012	31/12/2015	100,00	0,00	0,00	0,00	0,00
1	0	48	Puesta en Valor Jefatura Regional Capital	01/10/2013	31/10/2015	100,00	0,00	0,00	0,00	0,00
1	0	49	Puesta en Valor Edificios Regional Bonaerense 3	23/04/2012	31/12/2015	100,00	0,00	0,00	0,00	0,00
1	0	50	Remodelación Edificio Álvarez Jonte 4330 CABA, Nueva Sede del Centro de Contingencia del Organismo	04/05/2014	31/12/2017	0,00	3,00	97,00	0,00	0,00
1	0	55	Puesta en Valor Edificios Regional Noreste	04/05/2013	31/12/2015	100,00	0,00	0,00	0,00	0,00
1	0	56	Conservación y Puesta en Valor Edificios Regional Capital VI - Paseo Colón N° 239/329 y Alsina 250	05/07/2014	31/12/2015	100,00	0,00	0,00	0,00	0,00
1	0	57	Puesta en Valor de los Edificios Correspondientes a la Jefatura Regional Capital IV	01/07/2013	31/07/2015	100,00	0,00	0,00	0,00	0,00
1	0	58	Conservación, Reparación y Puesta en Valor de Edificios Regional Capital VIII - Balcarce 610, Chacabuco 467/479 y Moreno 437	01/05/2014	30/04/2016	100,00	0,00	0,00	0,00	0,00
1	0	59	Conservación, Reparación y Puesta en Valor de Edificio Regional Capital IX	01/05/2014	30/04/2016	100,00	0,00	0,00	0,00	0,00
1	0	62	Provisión e Instalación de Sistema de Protección Contra Incendio - Castex N° 4453 San Martin	02/03/2014	31/12/2017	0,00	10,00	90,00	0,00	0,00
1	0	65	Remodelación y Puesta en Valor Jefatura Regional Norte - Provincia de Salta	01/07/2013	31/12/2015	100,00	0,00	0,00	0,00	0,00
1	0	66	Remodelación y Puesta en Valor Jefatura Regional Norte - Provincia de Tucumán	01/07/2013	31/12/2015	100,00	0,00	0,00	0,00	0,00
1	0	67	Remodelación y Puesta en Valor Jefatura Regional Norte - Provincia de Jujuy	01/07/2013	31/12/2015	100,00	0,00	0,00	0,00	0,00
1	0	69	Puesta en valor edificios Reg Sur 2 - Chubut	01/01/2016	31/12/2017	0,00	20,00	80,00	0,00	0,00
1	0	70	Puesta en valor edificios Reg Sur 2 - Santa Cruz	01/01/2016	31/12/2017	0,00	20,00	80,00	0,00	0,00

M.H. y F.P.  
16

11




P R O G	S U B P R	P R O Y	PROYECTOS DE OBRA	% DE AVANCE FÍSICO						
				FECHA INICIO	FECHA TERMIN.	h/ 2015	2016	2017	2018	Resto
1	0	71	Puesta en valor edificios Reg Sur 2 - Tierra del Fuego	01/01/2016	31/12/2017	0,00	20,00	80,00	0,00	0,00
1	0	76	Puesta en valor Edificios Regional Conurbano 1 Etapa 2	01/01/2015	31/12/2017	65,00	17,50	17,50	0,00	0,00
1	0	77	Puesta en valor Edificios Regional Bonaerense 2 Etapa 2	01/01/2015	31/12/2017	65,00	17,50	17,50	0,00	0,00
1	0	78	Puesta en valor de los Edificios Regional Conurbano 2 Etapa 2	01/01/2015	31/12/2017	65,00	17,50	17,50	0,00	0,00
1	0	79	Puesta en valor Edificios Regional Bonaerense 1 Etapa 2	01/01/2015	31/12/2017	10,00	45,00	45,00	0,00	0,00
1	0	80	Puesta en valor Edificios Regional Bonaerense 3 Etapa 2	01/01/2015	31/12/2017	5,00	30,00	65,00	0,00	0,00
1	0	81	Puesta en valor de los edificios Regional Litoral Etapa 2	01/01/2015	31/12/2017	15,00	25,00	60,00	0,00	0,00
1	0	82	Refacción y remodelación inmueble Solís 693 C.A.B.A	01/01/2015	31/12/2017	0,00	5,00	95,00	0,00	0,00
1	0	84	Puesta en valor Edificios Regional Centro Etapa 2	01/01/2016	31/12/2017	0,00	40,00	60,00	0,00	0,00
1	0	85	Puesta en valor Edificios Regional Cuyo - Etapa 2 - Mendoza	01/10/2015	31/12/2017	0,00	10,00	90,00	0,00	0,00
1	0	87	Puesta en valor Edificios Regional Bonaerense 4	01/10/2015	31/12/2017	0,00	27,00	73,00	0,00	0,00
1	0	88	Puesta en valor Edificios Regional Capital - Etapa 2	01/10/2015	31/12/2017	0,00	50,00	50,00	0,00	0,00
1	0	89	Puesta en valor Edificio Córdoba N° 720 C.A.B.A	01/01/2016	31/12/2017	0,00	5,00	95,00	0,00	0,00
1	0	90	Puesta en valor Edificio Moreno N° 1473 C.A.B.A	01/01/2016	31/12/2017	0,00	5,00	95,00	0,00	0,00
1	0	91	Puesta en valor Edificio Tucumán N° 480/500 C.A.B.A	01/01/2016	31/12/2017	0,00	5,00	95,00	0,00	0,00

M.H. y F.P.

16

1



PROGRAMA PRESTACIONES PREVISIONALES

UNIDAD EJECUTORA  
SUBDIRECCIÓN EJECUTIVA DE PRESTACIONES

Servicio Administrativo Financiero  
850

---

M.H. y F.P.
16

41





DISTRIBUCIÓN DE LÍMITES DEL GASTO

ASIGNACIÓN DE CRÉDITOS DEL PROGRAMA 16

SUBPR	PROY	FIN	F.F.	INC	PPAL	PAR	SPAR	ECON	MON	DENOMINACIÓN	IMPORTE
1										Prestaciones Previsionales del Régimen de Reparto	294.157.052.000
1	0	3								SERVICIOS SOCIALES	294.157.052.000
1	0	3	11							Tesoro Nacional	121.525.225.000
1	0	3	11	5						<b>Transferencias</b>	<b>121.525.225.000</b>
1	0	3	11	5	1					Transf. al Sector Privado para Financiar Gastos Corrientes	121.525.225.000
1	0	3	11	5	1	1				Jubilaciones y/o retiros	121.525.225.000
1	0	3	11	5	1	1		21		Gastos Corrientes	121.525.225.000
1	0	3	11	5	1	1		21	1	Moneda Nacional	121.525.225.000
1	0	3	12							Recursos Propios	172.631.827.000
1	0	3	12	5						<b>Transferencias</b>	<b>172.631.827.000</b>
1	0	3	12	5	1					Transf. al Sector Privado para Financiar Gastos Corrientes	172.631.827.000
1	0	3	12	5	1	1				Jubilaciones y/o retiros	76.288.022.000
1	0	3	12	5	1	1		21		Gastos Corrientes	76.288.022.000
1	0	3	12	5	1	1		21	1	Moneda Nacional	76.288.022.000
1	0	3	12	5	1	2				Pensiones	96.343.805.000
1	0	3	12	5	1	2		21		Gastos Corrientes	96.343.805.000
1	0	3	12	5	1	2		21	1	Moneda Nacional	96.343.805.000
3										<b>Prestaciones Previsionales por Moratoria Previsional</b>	<b>195.257.355.000</b>
3	0	3								SERVICIOS SOCIALES	195.257.355.000
3	0	3	12							Recursos Propios	195.257.355.000
3	0	3	12	5						<b>Transferencias</b>	<b>195.257.355.000</b>
3	0	3	12	5	1					Transf. al Sector Privado para Financiar Gastos Corrientes	195.257.355.000
3	0	3	12	5	1	1				Jubilaciones y/o retiros	185.268.943.000
3	0	3	12	5	1	1		21		Gastos Corrientes	185.268.943.000
3	0	3	12	5	1	1		21	1	Moneda Nacional	185.268.943.000
3	0	3	12	5	1	2				Pensiones	9.988.412.000
3	0	3	12	5	1	2		21		Gastos Corrientes	9.988.412.000
3	0	3	12	5	1	2		21	1	Moneda Nacional	9.988.412.000
<b>TOTAL</b>											<b>489.414.407.000</b>

M.H. y F.P.  
16



DETALLE DE TRANSFERENCIAS (PARTIDAS INDICATIVAS)

ASIGNACIÓN DE CRÉDITOS DEL PROGRAMA 16

SUBPR	PROY	ACTOBR	FIN	FUN	F.F.	INC	PPAL	PAR	SPAR	UGE	DENOMINACIÓN	IMPORTE
1											Prestaciones Previsionales del Régimen de Reparto	294.157.052.000
1	0	1									Prestaciones Previsionales del Régimen de Reparto	294.157.052.000
1	0	1	3								SERVICIOS SOCIALES	294.157.052.000
1	0	1	3	3							Seguridad Social	294.157.052.000
1	0	1	3	3	11						Tesoro Nacional	121.525.225.000
1	0	1	3	3	11	5					<b>Transferencias</b>	<b>121.525.225.000</b>
1	0	1	3	3	11	5	1				Transf. al Sector Privado para Financiar Gastos Corrientes Jubilaciones y/o retiros	121.525.225.000
1	0	1	3	3	11	5	1	1			2 Ciudad Autónoma de Buenos Aires	43.715.263.000
1	0	1	3	3	11	5	1	1			6 Provincia de Buenos Aires	36.888.490.000
1	0	1	3	3	11	5	1	1			10 Provincia de Catamarca	588.990.000
1	0	1	3	3	11	5	1	1			14 Provincia de Córdoba	6.507.200.000
1	0	1	3	3	11	5	1	1			18 Provincia de Corrientes	942.850.000
1	0	1	3	3	11	5	1	1			22 Provincia del Chaco	709.400.000
1	0	1	3	3	11	5	1	1			26 Provincia del Chubut	1.606.020.000
1	0	1	3	3	11	5	1	1			30 Provincia de Entre Ríos	1.913.260.000
1	0	1	3	3	11	5	1	1			34 Provincia de Formosa	214.650.000
1	0	1	3	3	11	5	1	1			38 Provincia de Jujuy	1.051.330.000
1	0	1	3	3	11	5	1	1			42 Provincia de La Pampa	963.610.000
1	0	1	3	3	11	5	1	1			46 Provincia de La Rioja	452.410.000
1	0	1	3	3	11	5	1	1			50 Provincia de Mendoza	4.555.660.000
1	0	1	3	3	11	5	1	1			54 Provincia de Misiones	853.080.000
1	0	1	3	3	11	5	1	1			58 Provincia del Neuquén	1.242.050.000
1	0	1	3	3	11	5	1	1			62 Provincia de Río Negro	2.377.890.000
1	0	1	3	3	11	5	1	1			66 Provincia de Salta	2.115.080.000
1	0	1	3	3	11	5	1	1			70 Provincia de San Juan	1.434.680.000
1	0	1	3	3	11	5	1	1			74 Provincia de San Luis	970.080.000
1	0	1	3	3	11	5	1	1			78 Provincia de Santa Cruz	579.120.000
1	0	1	3	3	11	5	1	1			82 Provincia de Santa Fe	7.504.840.000
1	0	1	3	3	11	5	1	1			86 Provincia de Santiago del Estero	1.145.890.000
1	0	1	3	3	11	5	1	1			90 Provincia de Tucumán	2.916.360.000
1	0	1	3	3	11	5	1	1			94 Provincia de Tierra del Fuego, Antártida e Islas del Atlántico Sur	277.022.000
1	0	1	3	3	12						Recursos Propios	172.631.827.000
1	0	1	3	3	12	5					<b>Transferencias</b>	<b>172.631.827.000</b>
1	0	1	3	3	12	5	1				Transf. al Sector Privado para Financiar Gastos Corrientes Jubilaciones y/o retiros	172.631.827.000
1	0	1	3	3	12	5	1	1			2 Ciudad Autónoma de Buenos Aires	16.317.170.000
1	0	1	3	3	12	5	1	1			6 Provincia de Buenos Aires	26.908.490.000
1	0	1	3	3	12	5	1	1			10 Provincia de Catamarca	475.880.000
1	0	1	3	3	12	5	1	1			14 Provincia de Córdoba	5.257.470.000
1	0	1	3	3	12	5	1	1			18 Provincia de Corrientes	761.770.000
1	0	1	3	3	12	5	1	1			22 Provincia del Chaco	573.160.000
1	0	1	3	3	12	5	1	1			26 Provincia del Chubut	1.297.580.000
1	0	1	3	3	12	5	1	1			30 Provincia de Entre Ríos	1.545.810.000
1	0	1	3	3	12	5	1	1			34 Provincia de Formosa	173.430.000
1	0	1	3	3	12	5	1	1			38 Provincia de Jujuy	849.410.000

M.H. y F.P.  
16

4



DETALLE DE TRANSFERENCIAS (PARTIDAS INDICATIVAS)

ASIGNACIÓN DE CRÉDITOS DEL PROGRAMA 16

SUBPR	PROY	ACTOBR	FIN	FUN	F.F.	INC	PPAL	PAR	SPAR	UGEO	DENOMINACIÓN	IMPORTE
1	0	1	3	3	12	5	1	1			42 Provincia de La Pampa	778.540.000
1	0	1	3	3	12	5	1	1			46 Provincia de La Rioja	365.520.000
1	0	1	3	3	12	5	1	1			50 Provincia de Mendoza	3.680.730.000
1	0	1	3	3	12	5	1	1			54 Provincia de Misiones	689.240.000
1	0	1	3	3	12	5	1	1			58 Provincia del Neuquén	1.003.510.000
1	0	1	3	3	12	5	1	1			62 Provincia de Río Negro	1.921.210.000
1	0	1	3	3	12	5	1	1			66 Provincia de Salta	1.708.870.000
1	0	1	3	3	12	5	1	1			70 Provincia de San Juan	1.159.150.000
1	0	1	3	3	12	5	1	1			74 Provincia de San Luis	783.770.000
1	0	1	3	3	12	5	1	1			78 Provincia de Santa Cruz	467.900.000
1	0	1	3	3	12	5	1	1			82 Provincia de Santa Fe	6.063.510.000
1	0	1	3	3	12	5	1	1			86 Provincia de Santiago del Estero	925.820.000
1	0	1	3	3	12	5	1	1			90 Provincia de Tucumán	2.356.260.000
1	0	1	3	3	12	5	1	1			94 Provincia de Tierra del Fuego, Antártida e Islas del Atlántico Sur	223.822.000
1	0	1	3	3	12	5	1	2			Pensiones	96.343.805.000
1	0	1	3	3	12	5	1	2			2 Ciudad Autónoma de Buenos Aires	19.151.136.000
1	0	1	3	3	12	5	1	2			6 Provincia de Buenos Aires	36.683.630.000
1	0	1	3	3	12	5	1	2			10 Provincia de Catamarca	631.850.000
1	0	1	3	3	12	5	1	2			14 Provincia de Córdoba	7.076.070.000
1	0	1	3	3	12	5	1	2			18 Provincia de Corrientes	1.193.930.000
1	0	1	3	3	12	5	1	2			22 Provincia del Chaco	1.056.280.000
1	0	1	3	3	12	5	1	2			26 Provincia del Chubut	1.170.260.000
1	0	1	3	3	12	5	1	2			30 Provincia de Entre Ríos	2.481.620.000
1	0	1	3	3	12	5	1	2			34 Provincia de Formosa	301.990.000
1	0	1	3	3	12	5	1	2			38 Provincia de Jujuy	970.960.000
1	0	1	3	3	12	5	1	2			42 Provincia de La Pampa	913.840.000
1	0	1	3	3	12	5	1	2			46 Provincia de La Rioja	613.350.000
1	0	1	3	3	12	5	1	2			50 Provincia de Mendoza	3.576.780.000
1	0	1	3	3	12	5	1	2			54 Provincia de Misiones	1.022.380.000
1	0	1	3	3	12	5	1	2			58 Provincia del Neuquén	919.800.000
1	0	1	3	3	12	5	1	2			62 Provincia de Río Negro	1.686.510.000
1	0	1	3	3	12	5	1	2			66 Provincia de Salta	1.652.210.000
1	0	1	3	3	12	5	1	2			70 Provincia de San Juan	1.240.430.000
1	0	1	3	3	12	5	1	2			74 Provincia de San Luis	806.000.000
1	0	1	3	3	12	5	1	2			78 Provincia de Santa Cruz	458.230.000
1	0	1	3	3	12	5	1	2			82 Provincia de Santa Fe	8.352.250.000
1	0	1	3	3	12	5	1	2			86 Provincia de Santiago del Estero	1.347.600.000
1	0	1	3	3	12	5	1	2			90 Provincia de Tucumán	2.713.920.000
1	0	1	3	3	12	5	1	2			94 Provincia de Tierra del Fuego, Antártida e Islas del Atlántico Sur	322.779.000
3											<b>Prestaciones Previsionales por Moratoria Previsional</b>	<b>195.257.355.000</b>
3	0	1									<b>Prestaciones Previsionales por Moratoria Previsional</b>	<b>195.257.355.000</b>
3	0	1	3								<b>SERVICIOS SOCIALES</b>	<b>195.257.355.000</b>
3	0	1	3	3							Seguridad Social	195.257.355.000
3	0	1	3	3	12						Recursos Propios	195.257.355.000
3	0	1	3	3	12	5					<b>Transferencias</b>	<b>195.257.355.000</b>
3	0	1	3	3	12	5	1				Transf. al Sector Privado para Financiar Gastos Corrientes	195.257.355.000

M.H. y F.P.  
16

4



DETALLE DE TRANSFERENCIAS (PARTIDAS INDICATIVAS)

ASIGNACIÓN DE CRÉDITOS DEL PROGRAMA 16

SUBPR	PROY	ACTOBR	FIN	FUN	F.F.	INC	PPAL	PAR	SPAR	UGEO	DENOMINACIÓN	IMPORTE
3	0	1	3	3	12	5	1	1			Jubilaciones y/o retiros	185.268.943.000
3	0	1	3	3	12	5	1	1		2	Ciudad Autónoma de Buenos Aires	22.841.530.000
3	0	1	3	3	12	5	1	1		6	Provincia de Buenos Aires	75.891.500.000
3	0	1	3	3	12	5	1	1		10	Provincia de Catamarca	880.660.000
3	0	1	3	3	12	5	1	1		14	Provincia de Córdoba	15.277.280.000
3	0	1	3	3	12	5	1	1		18	Provincia de Corrientes	3.690.920.000
3	0	1	3	3	12	5	1	1		22	Provincia del Chaco	3.701.080.000
3	0	1	3	3	12	5	1	1		26	Provincia del Chubut	2.235.970.000
3	0	1	3	3	12	5	1	1		30	Provincia de Entre Ríos	5.149.140.000
3	0	1	3	3	12	5	1	1		34	Provincia de Formosa	2.157.600.000
3	0	1	3	3	12	5	1	1		38	Provincia de Jujuy	1.812.660.000
3	0	1	3	3	12	5	1	1		42	Provincia de La Pampa	2.076.080.000
3	0	1	3	3	12	5	1	1		46	Provincia de La Rioja	668.500.000
3	0	1	3	3	12	5	1	1		50	Provincia de Mendoza	8.298.030.000
3	0	1	3	3	12	5	1	1		54	Provincia de Misiones	3.603.620.000
3	0	1	3	3	12	5	1	1		58	Provincia del Neuquén	2.195.550.000
3	0	1	3	3	12	5	1	1		62	Provincia de Río Negro	3.370.250.000
3	0	1	3	3	12	5	1	1		66	Provincia de Salta	3.728.260.000
3	0	1	3	3	12	5	1	1		70	Provincia de San Juan	2.653.300.000
3	0	1	3	3	12	5	1	1		74	Provincia de San Luis	1.636.860.000
3	0	1	3	3	12	5	1	1		78	Provincia de Santa Cruz	630.370.000
3	0	1	3	3	12	5	1	1		82	Provincia de Santa Fe	14.305.030.000
3	0	1	3	3	12	5	1	1		86	Provincia de Santiago del Estero	2.974.370.000
3	0	1	3	3	12	5	1	1		90	Provincia de Tucumán	5.147.490.000
3	0	1	3	3	12	5	1	1		94	Provincia de Tierra del Fuego, Antártida e Islas del Atlántico Sur	342.893.000
3	0	1	3	3	12	5	1	2			Pensiones	9.988.412.000
3	0	1	3	3	12	5	1	2		2	Ciudad Autónoma de Buenos Aires	1.211.216.000
3	0	1	3	3	12	5	1	2		6	Provincia de Buenos Aires	3.856.170.000
3	0	1	3	3	12	5	1	2		10	Provincia de Catamarca	33.800.000
3	0	1	3	3	12	5	1	2		14	Provincia de Córdoba	950.870.000
3	0	1	3	3	12	5	1	2		18	Provincia de Corrientes	272.250.000
3	0	1	3	3	12	5	1	2		22	Provincia del Chaco	336.860.000
3	0	1	3	3	12	5	1	2		26	Provincia del Chubut	104.400.000
3	0	1	3	3	12	5	1	2		30	Provincia de Entre Ríos	296.300.000
3	0	1	3	3	12	5	1	2		34	Provincia de Formosa	113.440.000
3	0	1	3	3	12	5	1	2		38	Provincia de Jujuy	80.130.000
3	0	1	3	3	12	5	1	2		42	Provincia de La Pampa	131.590.000
3	0	1	3	3	12	5	1	2		46	Provincia de La Rioja	30.620.000
3	0	1	3	3	12	5	1	2		50	Provincia de Mendoza	452.580.000
3	0	1	3	3	12	5	1	2		54	Provincia de Misiones	218.950.000
3	0	1	3	3	12	5	1	2		58	Provincia del Neuquén	92.140.000
3	0	1	3	3	12	5	1	2		62	Provincia de Río Negro	164.780.000
3	0	1	3	3	12	5	1	2		66	Provincia de Salta	171.490.000
3	0	1	3	3	12	5	1	2		70	Provincia de San Juan	112.570.000
3	0	1	3	3	12	5	1	2		74	Provincia de San Luis	83.430.000
3	0	1	3	3	12	5	1	2		78	Provincia de Santa Cruz	18.670.000
3	0	1	3	3	12	5	1	2		82	Provincia de Santa Fe	857.920.000
3	0	1	3	3	12	5	1	2		86	Provincia de Santiago del Estero	144.600.000
3	0	1	3	3	12	5	1	2		90	Provincia de Tucumán	240.000.000
3	0	1	3	3	12	5	1	2		94	Provincia de Tierra del Fuego, Antártida e Islas del Atlántico Sur	13.636.000

M.H. y F.P.  
16

41

TOTAL

489.414.407.000



**LISTADO DE SUBPROGRAMAS**

CÓDIGO	DENOMINACIÓN	UNIDAD EJECUTORA	CRÉDITO
01	Prestaciones Previsionales del Régimen de Reparto	Subdirección Ejecutiva de Prestaciones	294.157.052.000
03	Prestaciones Previsionales por Moratoria Previsional	Subdirección Ejecutiva de Prestaciones	195.257.355.000
<b>TOTAL</b>			<b>489.414.407.000</b>

M.H. y F.P.
16

4



PROGRAMA 17  
**COMPLEMENTOS A LAS PRESTACIONES PREVISIONALES**

UNIDAD EJECUTORA  
**SUBDIRECCIÓN EJECUTIVA DE PRESTACIONES**

Servicio Administrativo Financiero  
**850**

---

M.H. y F.P.
16



DISTRIBUCIÓN DE LÍMITES DEL GASTO

ASIGNACIÓN DE CRÉDITOS DEL PROGRAMA 17

S U B P R	P R O Y	F I N	F. F.	I N C	P P A L	P A R	SPAR	E C O N	M O N	DENOMINACIÓN	IMPORTE
0	0	3								SERVICIOS SOCIALES	944.757.336
0	0	3	12							Recursos Propios	944.757.336
0	0	3	12	5						Transferencias	944.757.336
0	0	3	12	5	1					Transf. al Sector Privado para Financiar Gastos Corrientes	944.757.336
0	0	3	12	5	1	4				Ayudas Sociales a Personas	944.757.336
0	0	3	12	5	1	4		21		Gastos Corrientes	944.757.336
0	0	3	12	5	1	4		21	1	Moneda Nacional	944.757.336
<b>TOTAL</b>											<b>944.757.336</b>

M.H. y F.P.  
16

47



DETALLE DE TRANSFERENCIAS (PARTIDAS INDICATIVAS)

ASIGNACIÓN DE CRÉDITOS DEL PROGRAMA 17

SUBPR	PROY	ACTOBR	FIN	FUN	F.F.	INC	PPAL	PAR	SPAR	UGEO	DENOMINACIÓN	IMPORTE
0	0	1									Complementos a las Prestaciones Previsionales	944.757.336
0	0	1	3								SERVICIOS SOCIALES	944.757.336
0	0	1	3	3							Seguridad Social	944.757.336
0	0	1	3	3	12						Recursos Propios	944.757.336
0	0	1	3	3	12	5					Transferencias	944.757.336
0	0	1	3	3	12	5	1				Transf. al Sector Privado para Financiar Gastos Corrientes	944.757.336
0	0	1	3	3	12	5	1	4			Ayudas Sociales a Personas	944.757.336
0	0	1	3	3	12	5	1	4		2	Ciudad Autónoma de Buenos Aires	228.730.000
0	0	1	3	3	12	5	1	4		6	Provincia de Buenos Aires	276.956.336
0	0	1	3	3	12	5	1	4		10	Provincia de Catamarca	6.510.000
0	0	1	3	3	12	5	1	4		14	Provincia de Córdoba	72.300.000
0	0	1	3	3	12	5	1	4		18	Provincia de Corrientes	11.140.000
0	0	1	3	3	12	5	1	4		22	Provincia del Chaco	9.000.000
0	0	1	3	3	12	5	1	4		26	Provincia del Chubut	15.590.000
0	0	1	3	3	12	5	1	4		30	Provincia de Entre Rios	22.830.000
0	0	1	3	3	12	5	1	4		34	Provincia de Formosa	2.650.000
0	0	1	3	3	12	5	1	4		38	Provincia de Jujuy	11.010.000
0	0	1	3	3	12	5	1	4		42	Provincia de La Pampa	10.180.000
0	0	1	3	3	12	5	1	4		46	Provincia de La Rioja	5.500.000
0	0	1	3	3	12	5	1	4		50	Provincia de Mendoza	45.220.000
0	0	1	3	3	12	5	1	4		54	Provincia de Misiones	9.850.000
0	0	1	3	3	12	5	1	4		58	Provincia del Neuquén	12.110.000
0	0	1	3	3	12	5	1	4		62	Provincia de Río Negro	22.900.000
0	0	1	3	3	12	5	1	4		66	Provincia de Salta	20.960.000
0	0	1	3	3	12	5	1	4		70	Provincia de San Juan	14.690.000
0	0	1	3	3	12	5	1	4		74	Provincia de San Luis	9.800.000
0	0	1	3	3	12	5	1	4		78	Provincia de Santa Cruz	5.760.000
0	0	1	3	3	12	5	1	4		82	Provincia de Santa Fe	84.140.000
0	0	1	3	3	12	5	1	4		86	Provincia de Santiago del Estero	13.130.000
0	0	1	3	3	12	5	1	4		90	Provincia de Tucumán	30.610.000
0	0	1	3	3	12	5	1	4		94	Provincia de Tierra del Fuego, Antártida e Islas del Atlántico Sur	3.191.000
<b>TOTAL</b>											<b>944.757.336</b>	

M.H. y F.P.  
16





PROGRAMA  
**SEGURO DE DESEMPLEO**

UNIDAD EJECUTORA  
**SUBDIRECCIÓN EJECUTIVA DE PRESTACIONES**

Servicio Administrativo Financiero  
**850**

---

M.H. y F.P.
16

4



**DISTRIBUCIÓN DE LÍMITES DEL GASTO**  
**ASIGNACIÓN DE CRÉDITOS DEL PROGRAMA 18**

SUBPR	PROY	FIN	F.F.	INC	PPAL	PAR	SPAR	ECON	MON	DENOMINACIÓN	IMPORTE
0	0	3								SERVICIOS SOCIALES	384.278.000
0	0	3	12							Recursos Propios	384.278.000
0	0	3	12	5						Transferencias	384.278.000
0	0	3	12	5	1					Transf. al Sector Privado para Financiar Gastos Corrientes	384.278.000
0	0	3	12	5	1	4				Ayudas Sociales a Personas	384.278.000
0	0	3	12	5	1	4		21		Gastos Corrientes	384.278.000
0	0	3	12	5	1	4		21	1	Moneda Nacional	384.278.000
<b>TOTAL</b>											<b>384.278.000</b>

M.H. y F.P.  
 16

4



DETALLE DE TRANSFERENCIAS (PARTIDAS INDICATIVAS)

ASIGNACIÓN DE CRÉDITOS DEL PROGRAMA 18

SUBPR	PROY	ACTOBR	FIN	FUN	F.F.	INC	PPAL	PAR	SPAR	UGEO	DENOMINACIÓN	IMPORTE
0	0	1									Seguro de Desempleo	384.278.000
0	0	1	3								SERVICIOS SOCIALES	384.278.000
0	0	1	3	3							Seguridad Social	384.278.000
0	0	1	3	3	12						Recursos Propios	384.278.000
0	0	1	3	3	12	5					<b>Transferencias</b>	<b>384.278.000</b>
0	0	1	3	3	12	5	1				Transf. al Sector Privado para Financiar Gastos Corrientes	384.278.000
0	0	1	3	3	12	5	1	4			Ayudas Sociales a Personas	384.278.000
0	0	1	3	3	12	5	1	4			2 Ciudad Autónoma de Buenos Aires	19.300.000
0	0	1	3	3	12	5	1	4			6 Provincia de Buenos Aires	151.590.000
0	0	1	3	3	12	5	1	4			10 Provincia de Catamarca	3.350.000
0	0	1	3	3	12	5	1	4			14 Provincia de Córdoba	35.850.000
0	0	1	3	3	12	5	1	4			18 Provincia de Corrientes	9.030.000
0	0	1	3	3	12	5	1	4			22 Provincia del Chaco	7.160.000
0	0	1	3	3	12	5	1	4			26 Provincia del Chubut	5.040.000
0	0	1	3	3	12	5	1	4			30 Provincia de Entre Ríos	10.960.000
0	0	1	3	3	12	5	1	4			34 Provincia de Formosa	3.880.000
0	0	1	3	3	12	5	1	4			38 Provincia de Jujuy	3.640.000
0	0	1	3	3	12	5	1	4			42 Provincia de La Pampa	3.030.000
0	0	1	3	3	12	5	1	4			46 Provincia de La Rioja	2.870.000
0	0	1	3	3	12	5	1	4			50 Provincia de Mendoza	18.650.000
0	0	1	3	3	12	5	1	4			54 Provincia de Misiones	13.330.000
0	0	1	3	3	12	5	1	4			58 Provincia del Neuquén	3.450.000
0	0	1	3	3	12	5	1	4			62 Provincia de Río Negro	5.270.000
0	0	1	3	3	12	5	1	4			66 Provincia de Salta	15.700.000
0	0	1	3	3	12	5	1	4			70 Provincia de San Juan	12.710.000
0	0	1	3	3	12	5	1	4			74 Provincia de San Luis	5.310.000
0	0	1	3	3	12	5	1	4			78 Provincia de Santa Cruz	2.470.000
0	0	1	3	3	12	5	1	4			82 Provincia de Santa Fe	25.150.000
0	0	1	3	3	12	5	1	4			86 Provincia de Santiago del Estero	9.930.000
0	0	1	3	3	12	5	1	4			90 Provincia de Tucumán	15.150.000
0	0	1	3	3	12	5	1	4			94 Provincia de Tierra del Fuego, Antártida e Islas del Atlántico Sur	1.458.000
<b>TOTAL</b>											<b>384.278.000</b>	

M.H. y F.P.  
16



PROGRAMA 10  
**ASIGNACIONES FAMILIARES**

UNIDAD EJECUTORA  
**SUBDIRECCIÓN EJECUTIVA DE PRESTACIONES**

Servicio Administrativo Financiero  
**850**

---

M.H. y F.P.
16

41



DISTRIBUCIÓN DE LÍMITES DEL GASTO

ASIGNACIÓN DE CRÉDITOS DEL PROGRAMA 19

SUBPR	PROY	FIN	F.F.	INC	PPAL	PAR	SPAR	ECON	MON	DENOMINACIÓN	IMPORTE
1										Asignaciones Familiares Activos	26.867.175.450
1	0	3								SERVICIOS SOCIALES	26.867.175.450
1	0	3	12							Recursos Propios	26.867.175.450
1	0	3	12	5						<b>Transferencias</b>	<b>26.867.175.450</b>
1	0	3	12	5	1					Transf. al Sector Privado para Financiar Gastos Corrientes	26.867.175.450
1	0	3	12	5	1	4				Ayudas Sociales a Personas	26.867.175.450
1	0	3	12	5	1	4		21		Gastos Corrientes	26.867.175.450
1	0	3	12	5	1	4		21	1	Moneda Nacional	26.867.175.450
2										Asignaciones Familiares Pasivos	5.657.158.840
2	0	3								SERVICIOS SOCIALES	5.657.158.840
2	0	3	12							Recursos Propios	5.657.158.840
2	0	3	12	5						<b>Transferencias</b>	<b>5.657.158.840</b>
2	0	3	12	5	1					Transf. al Sector Privado para Financiar Gastos Corrientes	5.657.158.840
2	0	3	12	5	1	4				Ayudas Sociales a Personas	5.657.158.840
2	0	3	12	5	1	4		21		Gastos Corrientes	5.657.158.840
2	0	3	12	5	1	4		21	1	Moneda Nacional	5.657.158.840
3										Asignación Universal para Protección Social	39.707.035.190
3	0	3								SERVICIOS SOCIALES	39.707.035.190
3	0	3	12							Recursos Propios	39.707.035.190
3	0	3	12	5						<b>Transferencias</b>	<b>39.707.035.190</b>
3	0	3	12	5	1					Transf. al Sector Privado para Financiar Gastos Corrientes	39.707.035.190
3	0	3	12	5	1	4				Ayudas Sociales a Personas	39.707.035.190
3	0	3	12	5	1	4		21		Gastos Corrientes	39.707.035.190
3	0	3	12	5	1	4		21	1	Moneda Nacional	39.707.035.190
4										Asignaciones Familiares Sector Público Nacional	1.518.930.520
4	0	3								SERVICIOS SOCIALES	1.518.930.520
4	0	3	11							Tesoro Nacional	1.237.695.000
4	0	3	11	5						<b>Transferencias</b>	<b>1.237.695.000</b>
4	0	3	11	5	1					Transf. al Sector Privado para Financiar Gastos Corrientes	1.237.695.000
4	0	3	11	5	1	4				Ayudas Sociales a Personas	1.237.695.000
4	0	3	11	5	1	4		21		Gastos Corrientes	1.237.695.000
4	0	3	11	5	1	4		21	1	Moneda Nacional	1.237.695.000

M.H. y F.P.  
16

4



DISTRIBUCIÓN DE LÍMITES DEL GASTO

ASIGNACIÓN DE CRÉDITOS DEL PROGRAMA 19

SUBPR	PROY	FIN	F.F.	INC	PPAL	PAR	SPAR	ECON	MON	DENOMINACIÓN	IMPORTE
4	0	3	12							Recursos Propios	281.235.520
4	0	3	12	5						Transferencias	281.235.520
4	0	3	12	5	1					Transf. al Sector Privado para Financiar	281.235.520
4	0	3	12	5	1	4				Gastos Corrientes	281.235.520
4	0	3	12	5	1	4		21		Ayudas Sociales a Personas	281.235.520
4	0	3	12	5	1	4		21		Gastos Corrientes	281.235.520
4	0	3	12	5	1	4		21	1	Moneda Nacional	281.235.520
<b>TOTAL</b>											<b>73.750.300.000</b>

M.H. y F.P.  
16

4




DETALLE DE TRANSFERENCIAS (PARTIDAS INDICATIVAS)

ASIGNACIÓN DE CRÉDITOS DEL PROGRAMA 19

SUBPR	PROY	ACTOBR	FIN	FUN	F.F.	INC	PPAL	PAR	SPAR	UGEO	DENOMINACIÓN	IMPORTE
1											Asignaciones Familiares Activos	26.867.175.450
1	0	1									Asignaciones Familiares Activos	26.867.175.450
1	0	1	3								SERVICIOS SOCIALES	26.867.175.450
1	0	1	3	3							Seguridad Social	26.867.175.450
1	0	1	3	3	12						Recursos Propios	26.867.175.450
1	0	1	3	3	12	5					Transferencias	26.867.175.450
1	0	1	3	3	12	5	1				Transf. al Sector Privado para Financiar Gastos Corrientes	26.867.175.450
1	0	1	3	3	12	5	1	4			Ayudas Sociales a Personas	26.867.175.450
1	0	1	3	3	12	5	1	4		2	Ciudad Autónoma de Buenos Aires	4.897.510.000
1	0	1	3	3	12	5	1	4		6	Provincia de Buenos Aires	5.119.769.450
1	0	1	3	3	12	5	1	4		10	Provincia de Catamarca	185.750.000
1	0	1	3	3	12	5	1	4		14	Provincia de Córdoba	2.239.460.000
1	0	1	3	3	12	5	1	4		18	Provincia de Corrientes	558.500.000
1	0	1	3	3	12	5	1	4		22	Provincia del Chaco	467.170.000
1	0	1	3	3	12	5	1	4		26	Provincia del Chubut	987.090.000
1	0	1	3	3	12	5	1	4		30	Provincia de Entre Ríos	702.320.000
1	0	1	3	3	12	5	1	4		34	Provincia de Formosa	174.550.000
1	0	1	3	3	12	5	1	4		38	Provincia de Jujuy	409.650.000
1	0	1	3	3	12	5	1	4		42	Provincia de La Pampa	233.210.000
1	0	1	3	3	12	5	1	4		46	Provincia de La Rioja	221.030.000
1	0	1	3	3	12	5	1	4		50	Provincia de Mendoza	1.315.810.000
1	0	1	3	3	12	5	1	4		54	Provincia de Misiones	849.410.000
1	0	1	3	3	12	5	1	4		58	Provincia del Neuquén	507.710.000
1	0	1	3	3	12	5	1	4		62	Provincia de Río Negro	610.050.000
1	0	1	3	3	12	5	1	4		66	Provincia de Salta	1.924.557.000
1	0	1	3	3	12	5	1	4		70	Provincia de San Juan	568.540.000
1	0	1	3	3	12	5	1	4		74	Provincia de San Luis	305.930.000
1	0	1	3	3	12	5	1	4		78	Provincia de Santa Cruz	680.730.000
1	0	1	3	3	12	5	1	4		82	Provincia de Santa Fe	2.059.040.000
1	0	1	3	3	12	5	1	4		86	Provincia de Santiago del Estero	329.740.000
1	0	1	3	3	12	5	1	4		90	Provincia de Tucumán	1.094.640.000
1	0	1	3	3	12	5	1	4		94	Provincia de Tierra del Fuego, Antártida e Islas del Atlántico Sur	425.009.000
2											Asignaciones Familiares Pasivos	5.657.158.840
2	0	1									Asignaciones Familiares Pasivos	5.657.158.840
2	0	1	3								SERVICIOS SOCIALES	5.657.158.840
2	0	1	3	3							Seguridad Social	5.657.158.840
2	0	1	3	3	12						Recursos Propios	5.657.158.840
2	0	1	3	3	12	5					Transferencias	5.657.158.840

M.H. y F.P.  
16



DETALLE DE TRANSFERENCIAS (PARTIDAS INDICATIVAS)

ASIGNACIÓN DE CRÉDITOS DEL PROGRAMA 19

SUBPR	PROY	ACTOBR	FIN	FUN	F.F.	INC	PPAL	PAR	SPAR	UGEO	DENOMINACIÓN	IMPORTE
2	0	1	3	3	12	5	1				Transf. al Sector Privado para Financiar Gastos Corrientes	5.657.158.840
2	0	1	3	3	12	5	1	4			Ayudas Sociales a Personas	5.657.158.840
2	0	1	3	3	12	5	1	4			2 Ciudad Autónoma de Buenos Aires	423.490.000
2	0	1	3	3	12	5	1	4			6 Provincia de Buenos Aires	925.283.840
2	0	1	3	3	12	5	1	4			10 Provincia de Catamarca	82.220.000
2	0	1	3	3	12	5	1	4			14 Provincia de Córdoba	638.330.000
2	0	1	3	3	12	5	1	4			18 Provincia de Corrientes	179.470.000
2	0	1	3	3	12	5	1	4			22 Provincia del Chaco	140.940.000
2	0	1	3	3	12	5	1	4			26 Provincia del Chubut	97.250.000
2	0	1	3	3	12	5	1	4			30 Provincia de Entre Ríos	249.510.000
2	0	1	3	3	12	5	1	4			34 Provincia de Formosa	55.100.000
2	0	1	3	3	12	5	1	4			38 Provincia de Jujuy	153.180.000
2	0	1	3	3	12	5	1	4			42 Provincia de La Pampa	85.410.000
2	0	1	3	3	12	5	1	4			46 Provincia de La Rioja	59.720.000
2	0	1	3	3	12	5	1	4			50 Provincia de Mendoza	354.000.000
2	0	1	3	3	12	5	1	4			54 Provincia de Misiones	184.830.000
2	0	1	3	3	12	5	1	4			58 Provincia del Neuquén	70.570.000
2	0	1	3	3	12	5	1	4			62 Provincia de Río Negro	192.140.000
2	0	1	3	3	12	5	1	4			66 Provincia de Salta	270.620.000
2	0	1	3	3	12	5	1	4			70 Provincia de San Juan	161.460.000
2	0	1	3	3	12	5	1	4			74 Provincia de San Luis	74.010.000
2	0	1	3	3	12	5	1	4			78 Provincia de Santa Cruz	30.650.000
2	0	1	3	3	12	5	1	4			82 Provincia de Santa Fe	647.880.000
2	0	1	3	3	12	5	1	4			86 Provincia de Santiago del Estero	230.500.000
2	0	1	3	3	12	5	1	4			90 Provincia de Tucumán	339.270.000
2	0	1	3	3	12	5	1	4			94 Provincia de Tierra del Fuego, Antártida e Islas del Atlántico Sur	11.325.000
3											<b>Asignación Universal para Protección Social</b>	<b>39.707.035.190</b>
3	0	1									<b>Asignación Universal para Protección Social</b>	<b>39.707.035.190</b>
3	0	1	3								SERVICIOS SOCIALES	39.707.035.190
3	0	1	3	3							Seguridad Social	39.707.035.190
3	0	1	3	3	12						Recursos Propios	39.707.035.190
3	0	1	3	3	12	5					<b>Transferencias</b>	<b>39.707.035.190</b>
3	0	1	3	3	12	5	1				Transf. al Sector Privado para Financiar Gastos Corrientes	39.707.035.190
3	0	1	3	3	12	5	1	4			Ayudas Sociales a Personas	39.707.035.190
3	0	1	3	3	12	5	1	4			2 Ciudad Autónoma de Buenos Aires	962.350.000
3	0	1	3	3	12	5	1	4			6 Provincia de Buenos Aires	11.569.232.190
3	0	1	3	3	12	5	1	4			10 Provincia de Catamarca	482.230.000
3	0	1	3	3	12	5	1	4			14 Provincia de Córdoba	3.315.790.000
3	0	1	3	3	12	5	1	4			18 Provincia de Corrientes	1.485.330.000
3	0	1	3	3	12	5	1	4			22 Provincia del Chaco	1.827.070.000
3	0	1	3	3	12	5	1	4			26 Provincia del Chubut	346.390.000
3	0	1	3	3	12	5	1	4			30 Provincia de Entre Ríos	1.255.450.000
3	0	1	3	3	12	5	1	4			34 Provincia de Formosa	850.460.000
3	0	1	3	3	12	5	1	4			38 Provincia de Jujuy	869.720.000
3	0	1	3	3	12	5	1	4			42 Provincia de La Pampa	343.100.000

M.H. y F.P.  
16





DETALLE DE TRANSFERENCIAS (PARTIDAS INDICATIVAS)

ASIGNACIÓN DE CRÉDITOS DEL PROGRAMA 19

SUBPR	PROY	ACTOBR	FIN	FUN	F.F.	INC	PPAL	PAR	SPAR	UGEO	DENOMINACIÓN	IMPORTE
3	0	1	3	3	12	5	1	4			46 Provincia de La Rioja	408.110.000
3	0	1	3	3	12	5	1	4			50 Provincia de Mendoza	2.065.990.000
3	0	1	3	3	12	5	1	4			54 Provincia de Misiones	1.708.890.000
3	0	1	3	3	12	5	1	4			58 Provincia del Neuquén	485.430.000
3	0	1	3	3	12	5	1	4			62 Provincia de Río Negro	577.250.000
3	0	1	3	3	12	5	1	4			66 Provincia de Salta	1.804.160.000
3	0	1	3	3	12	5	1	4			70 Provincia de San Juan	989.710.000
3	0	1	3	3	12	5	1	4			74 Provincia de San Luis	424.010.000
3	0	1	3	3	12	5	1	4			78 Provincia de Santa Cruz	167.720.000
3	0	1	3	3	12	5	1	4			82 Provincia de Santa Fe	4.085.032.000
3	0	1	3	3	12	5	1	4			86 Provincia de Santiago del Estero	1.540.290.000
3	0	1	3	3	12	5	1	4			90 Provincia de Tucumán	2.047.320.000
3	0	1	3	3	12	5	1	4			94 Provincia de Tierra del Fuego, Antártida e Islas del Atlántico Sur	96.001.000
4											<b>Asignaciones Familiares Sector Público Nacional</b>	<b>1.518.930.520</b>
4	0	1									<b>Asignaciones Familiares Sector Público Nacional</b>	<b>1.518.930.520</b>
4	0	1	3								SERVICIOS SOCIALES	1.518.930.520
4	0	1	3	3							Seguridad Social	1.518.930.520
4	0	1	3	3	11						Tesoro Nacional	1.237.695.000
4	0	1	3	3	11	5					<b>Transferencias</b>	<b>1.237.695.000</b>
4	0	1	3	3	11	5	1				Transf. al Sector Privado para Financiar Gastos Corrientes	1.237.695.000
4	0	1	3	3	11	5	1	4			Ayudas Sociales a Personas	1.237.695.000
4	0	1	3	3	11	5	1	4			2 Ciudad Autónoma de Buenos Aires	414.420.000
4	0	1	3	3	11	5	1	4			6 Provincia de Buenos Aires	252.880.000
4	0	1	3	3	11	5	1	4			10 Provincia de Catamarca	4.410.000
4	0	1	3	3	11	5	1	4			14 Provincia de Córdoba	65.760.000
4	0	1	3	3	11	5	1	4			18 Provincia de Corrientes	32.730.000
4	0	1	3	3	11	5	1	4			22 Provincia del Chaco	14.860.000
4	0	1	3	3	11	5	1	4			26 Provincia del Chubut	58.440.000
4	0	1	3	3	11	5	1	4			30 Provincia de Entre Ríos	28.490.000
4	0	1	3	3	11	5	1	4			34 Provincia de Formosa	10.490.000
4	0	1	3	3	11	5	1	4			38 Provincia de Jujuy	12.520.000
4	0	1	3	3	11	5	1	4			42 Provincia de La Pampa	20.410.000
4	0	1	3	3	11	5	1	4			46 Provincia de La Rioja	11.310.000
4	0	1	3	3	11	5	1	4			50 Provincia de Mendoza	37.810.000
4	0	1	3	3	11	5	1	4			54 Provincia de Misiones	22.900.000
4	0	1	3	3	11	5	1	4			58 Provincia del Neuquén	36.210.000
4	0	1	3	3	11	5	1	4			62 Provincia de Río Negro	18.130.000
4	0	1	3	3	11	5	1	4			66 Provincia de Salta	29.740.000
4	0	1	3	3	11	5	1	4			70 Provincia de San Juan	11.490.000
4	0	1	3	3	11	5	1	4			74 Provincia de San Luis	11.250.000
4	0	1	3	3	11	5	1	4			78 Provincia de Santa Cruz	43.463.000
4	0	1	3	3	11	5	1	4			82 Provincia de Santa Fe	45.845.000
4	0	1	3	3	11	5	1	4			86 Provincia de Santiago del Estero	7.000.000
4	0	1	3	3	11	5	1	4			90 Provincia de Tucumán	17.580.000
4	0	1	3	3	11	5	1	4			94 Provincia de Tierra del Fuego, Antártida e Islas del Atlántico Sur	29.557.000

M.H. y F.P.  
16

4



DETALLE DE TRANSFERENCIAS (PARTIDAS INDICATIVAS)

ASIGNACIÓN DE CRÉDITOS DEL PROGRAMA 19

SUBPR	PROY	ACTOBR	FIN	FUN	F.F.	INC	PPAL	PAR	SPAR	UGEO	DENOMINACIÓN	IMPORTE
4	0	1	3	3	12						Recursos Propios	281.235.520
4	0	1	3	3	12	5					<b>Transferencias</b>	<b>281.235.520</b>
4	0	1	3	3	12	5	1				Transf. al Sector Privado para Financiar Gastos Corrientes	281.235.520
4	0	1	3	3	12	5	1	4			Ayudas Sociales a Personas	281.235.520
4	0	1	3	3	12	5	1	4		2	Ciudad Autónoma de Buenos Aires	104.945.000
4	0	1	3	3	12	5	1	4		6	Provincia de Buenos Aires	81.594.520
4	0	1	3	3	12	5	1	4		10	Provincia de Catamarca	1.570.000
4	0	1	3	3	12	5	1	4		14	Provincia de Córdoba	16.390.000
4	0	1	3	3	12	5	1	4		18	Provincia de Corrientes	1.620.000
4	0	1	3	3	12	5	1	4		22	Provincia del Chaco	4.720.000
4	0	1	3	3	12	5	1	4		26	Provincia del Chubut	5.330.000
4	0	1	3	3	12	5	1	4		30	Provincia de Entre Ríos	3.110.000
4	0	1	3	3	12	5	1	4		34	Provincia de Formosa	1.030.000
4	0	1	3	3	12	5	1	4		38	Provincia de Jujuy	890.000
4	0	1	3	3	12	5	1	4		42	Provincia de La Pampa	2.140.000
4	0	1	3	3	12	5	1	4		46	Provincia de La Rioja	690.000
4	0	1	3	3	12	5	1	4		50	Provincia de Mendoza	6.660.000
4	0	1	3	3	12	5	1	4		54	Provincia de Misiones	2.820.000
4	0	1	3	3	12	5	1	4		58	Provincia del Neuquén	3.230.000
4	0	1	3	3	12	5	1	4		62	Provincia de Río Negro	4.610.000
4	0	1	3	3	12	5	1	4		66	Provincia de Salta	3.390.000
4	0	1	3	3	12	5	1	4		70	Provincia de San Juan	2.350.000
4	0	1	3	3	12	5	1	4		74	Provincia de San Luis	2.050.000
4	0	1	3	3	12	5	1	4		78	Provincia de Santa Cruz	17.150.000
4	0	1	3	3	12	5	1	4		82	Provincia de Santa Fe	10.830.000
4	0	1	3	3	12	5	1	4		86	Provincia de Santiago del Estero	1.340.000
4	0	1	3	3	12	5	1	4		90	Provincia de Tucumán	1.870.000
4	0	1	3	3	12	5	1	4		94	Provincia de Tierra del Fuego, Antártida e Islas del Atlántico Sur	906.000
<b>TOTAL</b>											<b>73.750.300.000</b>	


M.H. y F.P.

16



**LISTADO DE SUBPROGRAMAS**

CÓDIGO	DENOMINACIÓN	UNIDAD EJECUTORA	CRÉDITO
01	Asignaciones Familiares Activos	Subdirección Ejecutiva de Prestaciones	26.867.175.450
02	Asignaciones Familiares Pasivos	Subdirección Ejecutiva de Prestaciones	5.657.158.840
03	Asignación Universal para Protección Social	Subdirección Ejecutiva de Prestaciones	39.707.035.190
04	Asignaciones Familiares Sector Público Nacional	Subdirección Ejecutiva de Prestaciones	1.518.930.520
<b>TOTAL</b>			<b>73.750.300.000</b>





PROGRAMA 20  
ATENCIÓN EX-CAJAS PROVINCIALES

UNIDAD EJECUTORA  
SUBDIRECCIÓN EJECUTIVA DE PRESTACIONES

Servicio Administrativo Financiero  
850

---

M.H. y F.P.
16

4



DISTRIBUCIÓN DE LÍMITES DEL GASTO

ASIGNACIÓN DE CRÉDITOS DEL PROGRAMA 20

SUBPR	PROY	FIN	F.F.	INC	PPAL	PAR	SPAR	ECON	MON	DENOMINACIÓN	IMPORTE
0	0	3								SERVICIOS SOCIALES	21.786.323.000
0	0	3	11							Tesoro Nacional	2.467.105.292
0	0	3	11	5						<b>Transferencias</b>	<b>2.467.105.292</b>
0	0	3	11	5	1					Transf. al Sector Privado para Financiar Gastos Corrientes	2.467.105.292
0	0	3	11	5	1	1				Jubilaciones y/o retiros	2.467.105.292
0	0	3	11	5	1	1		21		Gastos Corrientes	2.467.105.292
0	0	3	11	5	1	1		21	1	Moneda Nacional	2.467.105.292
0	0	3	12							Recursos Propios	19.319.217.708
0	0	3	12	5						<b>Transferencias</b>	<b>19.319.217.708</b>
0	0	3	12	5	1					Transf. al Sector Privado para Financiar Gastos Corrientes	19.319.217.708
0	0	3	12	5	1	1				Jubilaciones y/o retiros	16.344.572.708
0	0	3	12	5	1	1		21		Gastos Corrientes	16.344.572.708
0	0	3	12	5	1	1		21	1	Moneda Nacional	16.344.572.708
0	0	3	12	5	1	2				Pensiones	2.974.645.000
0	0	3	12	5	1	2		21		Gastos Corrientes	2.974.645.000
0	0	3	12	5	1	2		21	1	Moneda Nacional	2.974.645.000
<b>TOTAL</b>											<b>21.786.323.000</b>

M.H. y F.P.  
16

✶




DETALLE DE TRANSFERENCIAS (PARTIDAS INDICATIVAS)

ASIGNACIÓN DE CRÉDITOS DEL PROGRAMA 20

SUBPR	PROY	ACTOBR	FIN	FUN	F.F.	INC	PPAL	PAR	SPAR	UGEO	DENOMINACIÓN	IMPORTE
0	0	1									Atención Ex-Cajas Provinciales	21.786.323.000
0	0	1	3								SERVICIOS SOCIALES	21.786.323.000
0	0	1	3	3							Seguridad Social	21.786.323.000
0	0	1	3	3	11						Tesoro Nacional	2.467.105.292
0	0	1	3	3	11	5					Transferencias	2.467.105.292
0	0	1	3	3	11	5	1				Transf. al Sector Privado para Financiar Gastos Corrientes	2.467.105.292
0	0	1	3	3	11	5	1	1			Jubilaciones y/o retiros	2.467.105.292
0	0	1	3	3	11	5	1	1		10	Provincia de Catamarca	775.640.000
0	0	1	3	3	11	5	1	1		38	Provincia de Jujuy	156.790.000
0	0	1	3	3	11	5	1	1		46	Provincia de La Rioja	183.330.000
0	0	1	3	3	11	5	1	1		50	Provincia de Mendoza	243.960.000
0	0	1	3	3	11	5	1	1		62	Provincia de Río Negro	242.180.000
0	0	1	3	3	11	5	1	1		66	Provincia de Salta	168.130.000
0	0	1	3	3	11	5	1	1		70	Provincia de San Juan	193.500.000
0	0	1	3	3	11	5	1	1		74	Provincia de San Luis	69.290.000
0	0	1	3	3	11	5	1	1		86	Provincia de Santiago del Estero	171.190.292
0	0	1	3	3	11	5	1	1		90	Provincia de Tucumán	263.095.000
0	0	1	3	3	12						Recursos Propios	19.319.217.708
0	0	1	3	3	12	5					Transferencias	19.319.217.708
0	0	1	3	3	12	5	1				Transf. al Sector Privado para Financiar Gastos Corrientes	19.319.217.708
0	0	1	3	3	12	5	1	1			Jubilaciones y/o retiros	16.344.572.708
0	0	1	3	3	12	5	1	1		10	Provincia de Catamarca	1.017.675.016
0	0	1	3	3	12	5	1	1		38	Provincia de Jujuy	1.420.720.000
0	0	1	3	3	12	5	1	1		46	Provincia de La Rioja	1.661.200.000
0	0	1	3	3	12	5	1	1		50	Provincia de Mendoza	2.210.650.000
0	0	1	3	3	12	5	1	1		62	Provincia de Río Negro	2.194.561.692
0	0	1	3	3	12	5	1	1		66	Provincia de Salta	1.523.530.000
0	0	1	3	3	12	5	1	1		70	Provincia de San Juan	1.753.400.000
0	0	1	3	3	12	5	1	1		74	Provincia de San Luis	627.900.000
0	0	1	3	3	12	5	1	1		86	Provincia de Santiago del Estero	1.550.920.000
0	0	1	3	3	12	5	1	1		90	Provincia de Tucumán	2.384.016.000
0	0	1	3	3	12	5	1	2			Pensiones	2.974.645.000
0	0	1	3	3	12	5	1	2		10	Provincia de Catamarca	204.256.000
0	0	1	3	3	12	5	1	2		38	Provincia de Jujuy	223.740.000
0	0	1	3	3	12	5	1	2		46	Provincia de La Rioja	180.720.000
0	0	1	3	3	12	5	1	2		50	Provincia de Mendoza	551.970.000
0	0	1	3	3	12	5	1	2		62	Provincia de Río Negro	211.030.000
0	0	1	3	3	12	5	1	2		66	Provincia de Salta	277.230.000
0	0	1	3	3	12	5	1	2		70	Provincia de San Juan	331.700.000
0	0	1	3	3	12	5	1	2		74	Provincia de San Luis	148.900.000
0	0	1	3	3	12	5	1	2		86	Provincia de Santiago del Estero	352.260.000
0	0	1	3	3	12	5	1	2		90	Provincia de Tucumán	492.839.000
<b>TOTAL</b>											<b>21.786.323.000</b>	

M.H. y F.P.  
16

41



PROGRAMA  
**ATENCIÓN PENSIONES EX-COMBATIENTES Y RÉGIMEN  
REPARATORIO LEY N°26.913**

UNIDAD EJECUTORA  
**SUBDIRECCIÓN EJECUTIVA DE PRESTACIONES**

Servicio Administrativo Financiero  
**850**

---

M.H. y F.P.
16



DISTRIBUCIÓN DE LÍMITES DEL GASTO

ASIGNACIÓN DE CRÉDITOS DEL PROGRAMA 21

SUBPR	PROY	FIN	F.F.	INC	PPAL	PAR	SPAR	ECON	MON	DENOMINACIÓN	IMPORTE
0	0	3								SERVICIOS SOCIALES	4.207.270.000
0	0	3	11							Tesoro Nacional	299.981.956
0	0	3	11	5						Transferencias	299.981.956
0	0	3	11	5	1					Transf. al Sector Privado para Financiar Gastos Corrientes	299.981.956
0	0	3	11	5	1	2				Pensiones	299.981.956
0	0	3	11	5	1	2		21		Gastos Corrientes	299.981.956
0	0	3	11	5	1	2		21	1	Moneda Nacional	299.981.956
0	0	3	12							Recursos Propios	3.907.288.044
0	0	3	12	5						Transferencias	3.907.288.044
0	0	3	12	5	1					Transf. al Sector Privado para Financiar Gastos Corrientes	3.907.288.044
0	0	3	12	5	1	2				Pensiones	3.907.288.044
0	0	3	12	5	1	2		21		Gastos Corrientes	3.907.288.044
0	0	3	12	5	1	2		21	1	Moneda Nacional	3.907.288.044
<b>TOTAL</b>											<b>4.207.270.000</b>

M.H. y F.P.  
16





DETALLE DE TRANSFERENCIAS (PARTIDAS INDICATIVAS)

ASIGNACIÓN DE CRÉDITOS DEL PROGRAMA 21

SUBPR	PROY	ACTOBR	FIN	FUN	F.F.	INC	PPAL	PAR	SPAR	UGEO	DENOMINACIÓN	IMPORTE
0	0	1									Atención Pensiones Ex-Combatientes	3.907.288.044
0	0	1	3								SERVICIOS SOCIALES	3.907.288.044
0	0	1	3	3							Seguridad Social	3.907.288.044
0	0	1	3	3	12						Recursos Propios	3.907.288.044
0	0	1	3	3	12	5					Transferencias	3.907.288.044
0	0	1	3	3	12	5	1				Transf. al Sector Privado para Financiar Gastos Corrientes Pensiones	3.907.288.044
0	0	1	3	3	12	5	1	2			2 Ciudad Autónoma de Buenos Aires	394.460.000
0	0	1	3	3	12	5	1	2			6 Provincia de Buenos Aires	1.869.621.044
0	0	1	3	3	12	5	1	2			10 Provincia de Catamarca	11.080.000
0	0	1	3	3	12	5	1	2			14 Provincia de Córdoba	320.450.000
0	0	1	3	3	12	5	1	2			18 Provincia de Corrientes	192.920.000
0	0	1	3	3	12	5	1	2			22 Provincia del Chaco	170.110.000
0	0	1	3	3	12	5	1	2			26 Provincia del Chubut	137.460.000
0	0	1	3	3	12	5	1	2			30 Provincia de Entre Ríos	69.110.000
0	0	1	3	3	12	5	1	2			34 Provincia de Formosa	16.530.000
0	0	1	3	3	12	5	1	2			38 Provincia de Jujuy	29.050.000
0	0	1	3	3	12	5	1	2			42 Provincia de La Pampa	18.450.000
0	0	1	3	3	12	5	1	2			46 Provincia de La Rioja	7.620.000
0	0	1	3	3	12	5	1	2			50 Provincia de Mendoza	55.620.000
0	0	1	3	3	12	5	1	2			54 Provincia de Misiones	69.460.000
0	0	1	3	3	12	5	1	2			58 Provincia del Neuquén	35.910.000
0	0	1	3	3	12	5	1	2			62 Provincia de Río Negro	38.710.000
0	0	1	3	3	12	5	1	2			66 Provincia de Salta	69.470.000
0	0	1	3	3	12	5	1	2			70 Provincia de San Juan	31.140.000
0	0	1	3	3	12	5	1	2			74 Provincia de San Luis	21.190.000
0	0	1	3	3	12	5	1	2			78 Provincia de Santa Cruz	27.580.000
0	0	1	3	3	12	5	1	2			82 Provincia de Santa Fe	153.000.000
0	0	1	3	3	12	5	1	2			86 Provincia de Santiago del Estero	33.170.000
0	0	1	3	3	12	5	1	2			90 Provincia de Tucumán	65.760.000
0	0	1	3	3	12	5	1	2			94 Provincia de Tierra del Fuego, Antártida e Islas del Atlántico Sur	69.417.000
0	0	2									Régimen Reparatorio Ley N° 26.913	299.981.956
0	0	2	3								SERVICIOS SOCIALES	299.981.956
0	0	2	3	3							Seguridad Social	299.981.956
0	0	2	3	3	11						Tesoro Nacional	299.981.956
0	0	2	3	3	11	5					Transferencias	299.981.956
0	0	2	3	3	11	5	1				Transf. al Sector Privado para Financiar Gastos Corrientes Pensiones	299.981.956
0	0	2	3	3	11	5	1	2			2 Ciudad Autónoma de Buenos Aires	299.981.956
<b>TOTAL</b>											<b>4.207.270.000</b>	

M.H. y F.P.  
16



LISTADO DE ACTIVIDADES ESPECIFICAS

CÓDIGO	DENOMINACIÓN	UNIDAD EJECUTORA	CRÉDITO	RECURSOS HUMANOS	
				CARGOS	HS. DE CÁTEDRA
<b>Actividades:</b>					
01	Atención Pensiones Ex-Combatientes	Subdirección Ejecutiva de Prestaciones	3.907.288.044	0	0
02	Régimen Reparatorio Ley N° 26.913	Subdirección Ejecutiva de Prestaciones	299.981.956	0	0
<b>TOTAL:</b>			<b>4.207.270.000</b>	<b>0</b>	<b>0</b>

M.H. y F.P.
16

4



PROGRAMA 28  
**ASISTENCIA FINANCIERA AL PROGRAMA CONECTAR IGUALDAD**

UNIDAD EJECUTORA  
**DIRECCIÓN GENERAL EJECUTIVA PROGRAMA CONECTAR  
IGUALDAD**

Servicio Administrativo Financiero  
**850**

---

M.H. y F.P.
16

41



DISTRIBUCIÓN DE LÍMITES DEL GASTO

ASIGNACIÓN DE CRÉDITOS DEL PROGRAMA 28

SUBPR	PROY	FIN	F.F.	INC	PPAL	PAR	SPAR	ECON	MON	DENOMINACIÓN	IMPORTE
0	0	3								SERVICIOS SOCIALES	3.141.298.000
0	0	3	11							Tesoro Nacional	3.141.298.000
0	0	3	11	1						<b>Gastos en Personal</b>	<b>37.364.000</b>
0	0	3	11	1	1					Personal Permanente	27.039.020
0	0	3	11	1	1	1				Retribución del Cargo	9.554.680
0	0	3	11	1	1	1		21		Gastos Corrientes	9.554.680
0	0	3	11	1	1	1		21	1	Moneda Nacional	9.554.680
0	0	3	11	1	1	3				Retribuciones que no hacen al Cargo	5.364.571
0	0	3	11	1	1	3		21		Gastos Corrientes	5.364.571
0	0	3	11	1	1	3		21	1	Moneda Nacional	5.364.571
0	0	3	11	1	1	4				Sueldo Anual Complementario	2.589.854
0	0	3	11	1	1	4		21		Gastos Corrientes	2.589.854
0	0	3	11	1	1	4		21	1	Moneda Nacional	2.589.854
0	0	3	11	1	1	6				Contribuciones Patronales	9.385.933
0	0	3	11	1	1	6		21		Gastos Corrientes	9.385.933
0	0	3	11	1	1	6		21	1	Moneda Nacional	9.385.933
0	0	3	11	1	1	7				Complementos	143.982
0	0	3	11	1	1	7		21		Gastos Corrientes	143.982
0	0	3	11	1	1	7		21	1	Moneda Nacional	143.982
0	0	3	11	1	3					Servicios Extraordinarios	528.320
0	0	3	11	1	3	1				Retribuciones Extraordinarias	384.000
0	0	3	11	1	3	1		21		Gastos Corrientes	384.000
0	0	3	11	1	3	1		21	1	Moneda Nacional	384.000
0	0	3	11	1	3	2				Sueldo Anual Complementario	32.000
0	0	3	11	1	3	2		21		Gastos Corrientes	32.000
0	0	3	11	1	3	2		21	1	Moneda Nacional	32.000
0	0	3	11	1	3	3				Contribuciones Patronales	112.320
0	0	3	11	1	3	3		21		Gastos Corrientes	112.320
0	0	3	11	1	3	3		21	1	Moneda Nacional	112.320
0	0	3	11	1	5					Asistencia Social al Personal	1.662.593
0	0	3	11	1	5	1				Seguros de Riesgo de Trabajo	831.296
0	0	3	11	1	5	1		21		Gastos Corrientes	831.296
0	0	3	11	1	5	1		21	1	Moneda Nacional	831.296
0	0	3	11	1	5	9				Otras Asistencias Sociales al Personal	831.297
0	0	3	11	1	5	9		21		Gastos Corrientes	831.297
0	0	3	11	1	5	9		21	1	Moneda Nacional	831.297
0	0	3	11	1	6					Beneficios y Compensaciones	5.534.067
0	0	3	11	1	6			21		Gastos Corrientes	5.534.067
0	0	3	11	1	6			21	1	Moneda Nacional	5.534.067
0	0	3	11	1	8					Personal contratado	2.600.000
0	0	3	11	1	8	7				Contratos especiales	2.600.000
0	0	3	11	1	8	7		21		Gastos Corrientes	2.600.000
0	0	3	11	1	8	7		21	1	Moneda Nacional	2.600.000

M.H. y F.P.  
16

41



DISTRIBUCIÓN DE LÍMITES DEL GASTO

ASIGNACIÓN DE CRÉDITOS DEL PROGRAMA 28

SUBPR	PROY	FIN	F.F.	INC	PPAL	PAR	SPAR	ECON	MON	DENOMINACIÓN	IMPORTE
0	0	3	11	2						Bienes de Consumo	6.000.000
0	0	3	11	2				21		Gastos Corrientes	6.000.000
0	0	3	11	2				21	1	Moneda Nacional	6.000.000
0	0	3	11	3						<b>Servicios No Personales</b>	<b>736.112.000</b>
0	0	3	11	3	1					Servicios Básicos	168.749.000
0	0	3	11	3	1			21		Gastos Corrientes	168.749.000
0	0	3	11	3	1			21	1	Moneda Nacional	168.749.000
0	0	3	11	3	2					Alquileres y Derechos	2.395.000
0	0	3	11	3	2			21		Gastos Corrientes	2.395.000
0	0	3	11	3	2			21	1	Moneda Nacional	2.395.000
0	0	3	11	3	3					Mantenimiento, Reparación y Limpieza	300.968.000
0	0	3	11	3	3			21		Gastos Corrientes	300.968.000
0	0	3	11	3	3			21	1	Moneda Nacional	300.968.000
0	0	3	11	3	4					Servicios Técnicos y Profesionales	262.500.000
0	0	3	11	3	4			21		Gastos Corrientes	262.500.000
0	0	3	11	3	4			21	1	Moneda Nacional	262.500.000
0	0	3	11	3	5					Servicios Comerciales y Financieros	200.000
0	0	3	11	3	5			21		Gastos Corrientes	200.000
0	0	3	11	3	5			21	1	Moneda Nacional	200.000
0	0	3	11	3	7					Pasajes y Viáticos	500.000
0	0	3	11	3	7			21		Gastos Corrientes	500.000
0	0	3	11	3	7			21	1	Moneda Nacional	500.000
0	0	3	11	3	8					Impuestos, Derechos, Tasas y Juicios	300.000
0	0	3	11	3	8			21		Gastos Corrientes	300.000
0	0	3	11	3	8			21	1	Moneda Nacional	300.000
0	0	3	11	3	9					Otros Servicios	500.000
0	0	3	11	3	9			21		Gastos Corrientes	500.000
0	0	3	11	3	9			21	1	Moneda Nacional	500.000
0	0	3	11	4						<b>Bienes de Uso</b>	<b>2.361.822.000</b>
0	0	3	11	4	3					Maquinaria y Equipo	2.353.632.000
0	0	3	11	4	3			22		Gastos de Capital	2.353.632.000
0	0	3	11	4	3			22	1	Moneda Nacional	2.353.632.000
0	0	3	11	4	8					Activos Intangibles	8.190.000
0	0	3	11	4	8			22		Gastos de Capital	8.190.000
0	0	3	11	4	8			22	1	Moneda Nacional	8.190.000
<b>TOTAL</b>											<b>3.141.298.000</b>

M.H. y F.P.  
16



APLICACIONES FINANCIERAS

ASIGNACIÓN DE CRÉDITOS DEL PROGRAMA 28

S U B P R	F I N	F. F.	I N C	P P A L	P A R	SPAR	E C O N.	M O N	DENOMINACIÓN	IMPORTE
0	9								OTROS	251.000.000
0	9	11							Tesoro Nacional	251.000.000
0	9	11	6						<b>Incremento de Activos Financieros</b>	<b>251.000.000</b>
0	9	11	6	8					Inc. de Activos Diferidos y Adel. a Proveed. y Contratistas	251.000.000
0	9	11	6	8	7				Adelantos a Proveedores y Contratistas a Largo Plazo	251.000.000
0	9	11	6	8	7		23		Aplicaciones Financieras	251.000.000
0	9	11	6	8	7		23	1	Moneda Nacional	251.000.000
<b>TOTAL</b>										<b>251.000.000</b>

M.H. y F.P.  
16



RECURSOS HUMANOS DEL PROGRAMA 28

CARGO O CATEGORÍA	CANTIDAD DE	
	CARGOS	HS. DE CÁTEDRA

Planta Permanente

PERSONAL CONVENCIONADO - ANSES

10	1	0
11	1	0
13	4	0
15	1	0
16	7	0
17	4	0
18	16	0
19	1	0
20	10	0
22	10	0
23	4	0
25	2	0
26	4	0
<b>Subtotal Escalafón</b>	<b>65</b>	<b>0</b>

PERSONAL SUPERIOR Y GERENCIAL - ANSES

Director (G-04)	1	0
Director General (G-03)	1	0
<b>Subtotal Escalafón</b>	<b>2</b>	<b>0</b>

M.H. y F.P.
16

<b>TOTAL DEL PROGRAMA 28</b>	<b>67</b>	<b>0</b>
------------------------------	-----------	----------

4



PROGRAMA 28

**PROGRAMA DE RESPALDO A ESTUDIANTES DE ARGENTINA -  
PROGRESAR**

UNIDAD EJECUTORA  
SUBDIRECCIÓN EJECUTIVA DE PRESTACIONES

Servicio Administrativo Financiero  
850

---

M.H. y F.P.
16

4





DISTRIBUCIÓN DE LÍMITES DEL GASTO

ASIGNACIÓN DE CRÉDITOS DEL PROGRAMA 29

SUBPR	PROY	FIN	F.F.	INC	PPAL	PAR	SPAR	ECON	MON	DENOMINACIÓN	IMPORTE
0	0	3								SERVICIOS SOCIALES	8.946.735.752
0	0	3	11							Tesoro Nacional	8.946.735.752
0	0	3	11	5						Transferencias	8.946.735.752
0	0	3	11	5	1					Transf. al Sector Privado para Financiar Gastos Corrientes	8.946.735.752
0	0	3	11	5	1	4				Ayudas Sociales a Personas	8.946.735.752
0	0	3	11	5	1	4		21		Gastos Corrientes	8.946.735.752
0	0	3	11	5	1	4		21	1	Moneda Nacional	8.946.735.752
<b>TOTAL</b>											<b>8.946.735.752</b>

M.H. y F.P.  
16

21



DETALLE DE TRANSFERENCIAS (PARTIDAS INDICATIVAS)

ASIGNACIÓN DE CRÉDITOS DEL PROGRAMA 29

SUBPR	PROY	ACTOBR	FIN	FUN	F.F.	INC	PPAL	PAR	SPAR	UGEO	DENOMINACIÓN	IMPORTE
0	0	1									Programa de Respaldo a Estudiantes de Argentina - PROGRESAR	8.946.735.752
0	0	1	3								SERVICIOS SOCIALES	8.946.735.752
0	0	1	3	4							Educación y Cultura	8.946.735.752
0	0	1	3	4	11						Tesoro Nacional	8.946.735.752
0	0	1	3	4	11	5					Transferencias	8.946.735.752
0	0	1	3	4	11	5	1				Transf. al Sector Privado para Financiar Gastos Corrientes	8.946.735.752
0	0	1	3	4	11	5	1	4			Ayudas Sociales a Personas	8.946.735.752
0	0	1	3	4	11	5	1	4			2 Ciudad Autónoma de Buenos Aires	116.850.000
0	0	1	3	4	11	5	1	4			6 Provincia de Buenos Aires	4.637.918.752
0	0	1	3	4	11	5	1	4			10 Provincia de Catamarca	101.440.000
0	0	1	3	4	11	5	1	4			14 Provincia de Córdoba	321.470.000
0	0	1	3	4	11	5	1	4			18 Provincia de Corrientes	259.690.000
0	0	1	3	4	11	5	1	4			22 Provincia del Chaco	316.000.000
0	0	1	3	4	11	5	1	4			26 Provincia del Chubut	63.990.000
0	0	1	3	4	11	5	1	4			30 Provincia de Entre Ríos	239.650.000
0	0	1	3	4	11	5	1	4			34 Provincia de Formosa	107.680.000
0	0	1	3	4	11	5	1	4			38 Provincia de Jujuy	178.140.000
0	0	1	3	4	11	5	1	4			42 Provincia de La Pampa	57.580.000
0	0	1	3	4	11	5	1	4			46 Provincia de La Rioja	86.720.000
0	0	1	3	4	11	5	1	4			50 Provincia de Mendoza	351.310.000
0	0	1	3	4	11	5	1	4			54 Provincia de Misiones	281.400.000
0	0	1	3	4	11	5	1	4			58 Provincia del Neuquén	72.060.000
0	0	1	3	4	11	5	1	4			62 Provincia de Río Negro	123.050.000
0	0	1	3	4	11	5	1	4			66 Provincia de Salta	447.470.000
0	0	1	3	4	11	5	1	4			70 Provincia de San Juan	136.740.000
0	0	1	3	4	11	5	1	4			74 Provincia de San Luis	65.730.000
0	0	1	3	4	11	5	1	4			78 Provincia de Santa Cruz	31.920.000
0	0	1	3	4	11	5	1	4			82 Provincia de Santa Fe	357.160.000
0	0	1	3	4	11	5	1	4			86 Provincia de Santiago del Estero	218.360.000
0	0	1	3	4	11	5	1	4			90 Provincia de Tucumán	359.110.000
0	0	1	3	4	11	5	1	4			94 Provincia de Tierra del Fuego, Antártida e Islas del Atlántico Sur	15.297.000

TOTAL

8.946.735.752

M.H. y F.P.  
16



OTRAS CATEGORIAS PRESUPUESTARIAS  
APLICACIONES FINANCIERAS

Servicio Administrativo Financiero  
850

---

M.H. y F.P.
16

A



APLICACIONES FINANCIERAS

ASIGNACIÓN DE CRÉDITOS DE OTRAS CATEGORIAS PRESUPUESTARIAS 98

GRUPO	FIN	F.F.	INC	PPAL	PAR	SPAR	ECON.	MON	DENOMINACIÓN	IMPORTE
0	9								OTROS	83.056.990.563
0	9	12							Recursos Propios	83.056.990.563
0	9	12	6						<b>Incremento de Activos Financieros</b>	<b>70.556.990.563</b>
0	9	12	6	4					Adquisición de Títulos y Valores	55.157.100.000
0	9	12	6	4	1				De Títulos y Valores en Moneda Nacional	35.157.100.000
0	9	12	6	4	1		23		Aplicaciones Financieras	35.157.100.000
0	9	12	6	4	1		23	1	Moneda Nacional	35.157.100.000
0	9	12	6	4	6				De Títulos y Valores en Moneda Extranjera	20.000.000.000
0	9	12	6	4	6		23		Aplicaciones Financieras	20.000.000.000
0	9	12	6	4	6		23	1	Moneda Nacional	20.000.000.000
0	9	12	6	5					Incremento de Disponibilidades	15.199.890.563
0	9	12	6	5	1				Incremento de Caja y Bancos	10.199.890.563
0	9	12	6	5	1		23		Aplicaciones Financieras	10.199.890.563
0	9	12	6	5	1		23	1	Moneda Nacional	10.199.890.563
0	9	12	6	5	2				Incremento de Inversiones Financieras Temporarias	5.000.000.000
0	9	12	6	5	2		23		Aplicaciones Financieras	5.000.000.000
0	9	12	6	5	2		23	1	Moneda Nacional	5.000.000.000
0	9	12	6	8					Inc. de Activos Diferidos y Adel. a Proveed. y Contratistas	200.000.000
0	9	12	6	8	7				Adelantos a Proveedores y Contratistas a Largo Plazo	200.000.000
0	9	12	6	8	7		23		Aplicaciones Financieras	200.000.000
0	9	12	6	8	7		23	1	Moneda Nacional	200.000.000
0	9	12	7						<b>Servicio de la Deuda y Disminución de Otros Pasivos</b>	<b>12.500.000.000</b>
0	9	12	7	1					Servicio de la Deuda Colocada en Moneda Nacional	12.500.000.000
0	9	12	7	1	4				Cancelación de la Deuda no Financiera en Moneda Nacional	12.500.000.000
0	9	12	7	1	4		23		Aplicaciones Financieras	12.500.000.000
0	9	12	7	1	4		23	1	Moneda Nacional	12.500.000.000
<b>TOTAL</b>										<b>83.056.990.563</b>

M.H. y F.P.  
16

4



OTRAS CATEGORIAS PRESUPUESTARIAS  
TRANSFERENCIAS Y CONTRIBUCIONES A LA SEGURIDAD SOCIAL Y  
ORGANISMOS DESCENTRALIZADOS

UNIDAD EJECUTORA  
SUBDIRECCIÓN EJECUTIVA DE ADMINISTRACIÓN

Servicio Administrativo Financiero

850

---

M.H. y F.P.
16

41




DISTRIBUCIÓN DE LÍMITES DEL GASTO

ASIGNACIÓN DE CRÉDITOS DE OTRAS CATEGORIAS PRESUPUESTARIAS 99

GRUPO	PROY	FIN	F.F.	INC	PPAL	PAR	SPAR	ECON	MON	DENOMINACIÓN	IMPORTE
1										Contribuciones a la Seguridad Social y Organismos Descentralizados	95.497.748.999
1	0	9								OTROS	95.497.748.999
1	0	9	12							Recursos Propios	95.497.748.999
1	0	9	12	9						<b>Gastos Figurativos</b>	<b>95.497.748.999</b>
1	0	9	12	9	1					Gastos Fig. de la Adm. Nac. p/Transacciones Corrientes	95.497.748.999
1	0	9	12	9	1	1				Contribución a la Administración Central	77.617.567.999
1	0	9	12	9	1	1	310			Ministerio de Salud	2.181.100.000
1	0	9	12	9	1	1	310	21		Gastos Corrientes	2.181.100.000
1	0	9	12	9	1	1	310	21	1	Moneda Nacional	2.181.100.000
1	0	9	12	9	1	1	311			Ministerio de Desarrollo Social	70.521.300.000
1	0	9	12	9	1	1	311	21		Gastos Corrientes	70.521.300.000
1	0	9	12	9	1	1	311	21	1	Moneda Nacional	70.521.300.000
1	0	9	12	9	1	1	331			Servicio Penitenciario Federal	2.157.038.000
1	0	9	12	9	1	1	331	21		Gastos Corrientes	2.157.038.000
1	0	9	12	9	1	1	331	21	1	Moneda Nacional	2.157.038.000
1	0	9	12	9	1	1	337			Secretaría de Cultura	6.780.000
1	0	9	12	9	1	1	337	21		Gastos Corrientes	6.780.000
1	0	9	12	9	1	1	337	21	1	Moneda Nacional	6.780.000
1	0	9	12	9	1	1	350			Ministerio de Trabajo, Empleo y Seguridad Social	2.606.399.000
1	0	9	12	9	1	1	350	21		Gastos Corrientes	2.606.399.000
1	0	9	12	9	1	1	350	21	1	Moneda Nacional	2.606.399.000
1	0	9	12	9	1	1	360			Procuración General de la Nación	9.703.999
1	0	9	12	9	1	1	360	21		Gastos Corrientes	9.703.999
1	0	9	12	9	1	1	360	21	1	Moneda Nacional	9.703.999
1	0	9	12	9	1	1	380			Prefectura Naval Argentina	135.247.000
1	0	9	12	9	1	1	380	21		Gastos Corrientes	135.247.000
1	0	9	12	9	1	1	380	21	1	Moneda Nacional	135.247.000
1	0	9	12	9	1	3				Contribución a Instituciones de Seguridad Social	17.880.181.000
1	0	9	12	9	1	3	250			Caja de Retiros, Jubilaciones y Pensiones de la PFA	8.314.700.000
1	0	9	12	9	1	3	250	21		Gastos Corrientes	8.314.700.000
1	0	9	12	9	1	3	250	21	1	Moneda Nacional	8.314.700.000
1	0	9	12	9	1	3	470			Instituto de Ayuda Financiera p/Pago de Ret. y Pens. Milit.	9.565.481.000
1	0	9	12	9	1	3	470	21		Gastos Corrientes	9.565.481.000
1	0	9	12	9	1	3	470	21	1	Moneda Nacional	9.565.481.000
3										<b>Transferencias al Instituto Nacional de Servicios Sociales para Jubilados y Pensionados</b>	<b>18.439.847.350</b>
3	0	3								SERVICIOS SOCIALES	18.439.847.350
3	0	3	12							Recursos Propios	18.439.847.350

M.H. y F.P.  
16

41



DISTRIBUCIÓN DE LÍMITES DEL GASTO

ASIGNACIÓN DE CRÉDITOS DE OTRAS CATEGORIAS PRESUPUESTARIAS 99

GRUPO	PROY	FIN	F.F.	INC	PPAL	PAR	SPAR	ECON	MON	DENOMINACIÓN	IMPORTE
3	0	3	12	5						Transferencias	18.439.847.350
3	0	3	12	5	1					Transf. al Sector Privado para Financiar Gastos Corrientes	18.439.847.350
3	0	3	12	5	1	7				Transf. a Otras Instituc. Culturales y Soc. S/Fines de Lucro	18.439.847.350
3	0	3	12	5	1	7		21		Gastos Corrientes	18.439.847.350
3	0	3	12	5	1	7		21	1	Moneda Nacional	18.439.847.350
7										<b>Transferencias a Cajas Previsionales Provinciales</b>	<b>500.000.000</b>
7	0	3								SERVICIOS SOCIALES	500.000.000
7	0	3	11							Tesoro Nacional	500.000.000
7	0	3	11	5						<b>Transferencias</b>	<b>500.000.000</b>
7	0	3	11	5	7					Transf. a Inst. Prov. y Mun. para Fin. Gastos Corrientes	500.000.000
7	0	3	11	5	7	1				Transferencias a Gobiernos Provinciales	500.000.000
7	0	3	11	5	7	1		21		Gastos Corrientes	500.000.000
7	0	3	11	5	7	1		21	1	Moneda Nacional	500.000.000
8										<b>Transferencias a la Administración Federal de Ingresos Públicos</b>	<b>2.947.200.000</b>
8	0	3								SERVICIOS SOCIALES	2.947.200.000
8	0	3	12							Recursos Propios	2.947.200.000
8	0	3	12	5						<b>Transferencias</b>	<b>2.947.200.000</b>
8	0	3	12	5	5					Transferencias a Otras Entidades del Sector Público Nacional	2.947.200.000
8	0	3	12	5	5	4				Transf. a Fondos Fiduc. y Otros Entes del SPNnF p/Fin.Gs.Ctes	2.947.200.000
8	0	3	12	5	5	4		21		Gastos Corrientes	2.947.200.000
8	0	3	12	5	5	4		21	1	Moneda Nacional	2.947.200.000
<b>TOTAL</b>											<b>117.384.796.349</b>

M.H. y F.P.  
16



DETALLE DE TRANSFERENCIAS (PARTIDAS INDICATIVAS)

ASIGNACIÓN DE CRÉDITOS DE OTRAS CATEGORIAS PRESUPUESTARIAS 99

GRUPO	PROY	ACTOBR	FIN	FUN	F.F.	INC	PPAL	PAR	SPAR	UGEO	DENOMINACIÓN	IMPORTE
3											Transferencias al Instituto Nacional de Servicios Sociales para Jubilados y Pensionados	18.439.847.350
3	0	1									Transferencias al Instituto Nacional de Servicios Sociales para Jubilados y Pensionados	18.439.847.350
3	0	1	3								SERVICIOS SOCIALES	18.439.847.350
3	0	1	3	1							Salud	18.439.847.350
3	0	1	3	1	12						Recursos Propios	18.439.847.350
3	0	1	3	1	12	5					<b>Transferencias</b>	<b>18.439.847.350</b>
3	0	1	3	1	12	5	1				Transf. al Sector Privado para Financiar Gastos Corrientes	18.439.847.350
3	0	1	3	1	12	5	1	7			Transf. a Otras Instituc. Culturales y Soc. S/Fines de Lucro	18.439.847.350
3	0	1	3	1	12	5	1	7	2033		Asociación Argentina de Presupuesto Público (ASAP)	56.360
3	0	1	3	1	12	5	1	7	2033	2	Ciudad Autónoma de Buenos Aires	56.360
3	0	1	3	1	12	5	1	7	2129		Inst. Nac.de Serv. Sociales para Jubilados y Pensionados	18.438.274.350
3	0	1	3	1	12	5	1	7	2129	2	Ciudad Autónoma de Buenos Aires	2.836.530.000
3	0	1	3	1	12	5	1	7	2129	6	Provincia de Buenos Aires	6.446.930.000
3	0	1	3	1	12	5	1	7	2129	10	Provincia de Catamarca	98.140.000
3	0	1	3	1	12	5	1	7	2129	14	Provincia de Córdoba	1.331.670.000
3	0	1	3	1	12	5	1	7	2129	18	Provincia de Corrientes	267.070.000
3	0	1	3	1	12	5	1	7	2129	22	Provincia del Chaco	248.550.000
3	0	1	3	1	12	5	1	7	2129	26	Provincia del Chubut	245.030.000
3	0	1	3	1	12	5	1	7	2129	30	Provincia de Entre Ríos	431.670.000
3	0	1	3	1	12	5	1	7	2129	34	Provincia de Formosa	113.720.000
3	0	1	3	1	12	5	1	7	2129	38	Provincia de Jujuy	179.690.000
3	0	1	3	1	12	5	1	7	2129	42	Provincia de La Pampa	183.510.000
3	0	1	3	1	12	5	1	7	2129	46	Provincia de La Rioja	80.030.000
3	0	1	3	1	12	5	1	7	2129	50	Provincia de Mendoza	773.390.000
3	0	1	3	1	12	5	1	7	2129	54	Provincia de Misiones	244.600.000
3	0	1	3	1	12	5	1	7	2129	58	Provincia del Neuquén	205.800.000
3	0	1	3	1	12	5	1	7	2129	62	Provincia de Río Negro	357.440.000
3	0	1	3	1	12	5	1	7	2129	66	Provincia de Salta	354.150.000
3	0	1	3	1	12	5	1	7	2129	70	Provincia de San Juan	248.770.000
3	0	1	3	1	12	5	1	7	2129	74	Provincia de San Luis	161.190.000
3	0	1	3	1	12	5	1	7	2129	78	Provincia de Santa Cruz	81.360.000
3	0	1	3	1	12	5	1	7	2129	82	Provincia de Santa Fe	2.750.870.350
3	0	1	3	1	12	5	1	7	2129	86	Provincia de Santiago del Estero	247.530.000
3	0	1	3	1	12	5	1	7	2129	90	Provincia de Tucumán	503.930.000
3	0	1	3	1	12	5	1	7	2129	94	Provincia de Tierra del Fuego, Antártida e Islas del Atlántico Sur	46.704.000
3	0	1	3	1	12	5	1	7	2159		Rinconcito de Luz	1.446.640
3	0	1	3	1	12	5	1	7	2159	2	Ciudad Autónoma de Buenos Aires	1.446.640
3	0	1	3	1	12	5	1	7	2188		Consejo Federal de Previsión Social (CO.FE.PRES.)	70.000
3	0	1	3	1	12	5	1	7	2188	2	Ciudad Autónoma de Buenos Aires	70.000

M.H. y F.P.  
16

21





DETALLE DE TRANSFERENCIAS (PARTIDAS INDICATIVAS)

ASIGNACIÓN DE CRÉDITOS DE OTRAS CATEGORIAS PRESUPUESTARIAS 99

GRUPO	PROY	ACTOBR	FIN	FUN	F.F.	INC	PPAL	PAR	SPAR	UGE	DENOMINACIÓN	IMPORTE
7											Transferencias a Cajas Previsionales Provinciales	500.000.000
7	0	1									Transferencias a Cajas Previsionales Provinciales	500.000.000
7	0	1	3								SERVICIOS SOCIALES	500.000.000
7	0	1	3	3							Seguridad Social	500.000.000
7	0	1	3	3	11						Tesoro Nacional	500.000.000
7	0	1	3	3	11	5					Transferencias	500.000.000
7	0	1	3	3	11	5	7				Transf. a Inst. Prov. y Mun. para Fin. Gastos Corrientes	500.000.000
7	0	1	3	3	11	5	7	1			Transferencias a Gobiernos Provinciales	500.000.000
7	0	1	3	3	11	5	7	1	3003		Instituciones de Seguridad Social Provinciales	500.000.000
7	0	1	3	3	11	5	7	1	3003	96	Interprovincial	500.000.000
8											Transferencias a la Administración Federal de Ingresos Públicos	2.947.200.000
8	0	1									Transferencias a la Administración Federal de Ingresos Públicos	2.947.200.000
8	0	1	3								SERVICIOS SOCIALES	2.947.200.000
8	0	1	3	3							Seguridad Social	2.947.200.000
8	0	1	3	3	12						Recursos Propios	2.947.200.000
8	0	1	3	3	12	5					Transferencias	2.947.200.000
8	0	1	3	3	12	5	5				Transferencias a Otras Entidades del Sector Público Nacional	2.947.200.000
8	0	1	3	3	12	5	5	4			Transf. a Fondos Fiduc. y Otros Entes del SPNnF p/Fin.Gs.Ctes	2.947.200.000
8	0	1	3	3	12	5	5	4	625		Administración Federal de Ingresos Públicos	2.947.200.000
8	0	1	3	3	12	5	5	4	625	2	Ciudad Autónoma de Buenos Aires	2.947.200.000
<b>TOTAL</b>											<b>21.887.047.350</b>	

M.H. y F.P.  
16



**LISTADO DE SUBPROGRAMAS**

CÓDIGO	DENOMINACIÓN	UNIDAD EJECUTORA	CRÉDITO
01	Contribuciones a la Seguridad Social y Organismos Descentralizados	Subdirección Ejecutiva de Administración	95.497.748.999
03	Transferencias al Instituto Nacional de Servicios Sociales para Jubilados y Pensionados	Subdirección Ejecutiva de Administración	18.439.847.350
07	Transferencias a Cajas Previsionales Provinciales	Subdirección Ejecutiva de Administración	500.000.000
08	Transferencias a la Administración Federal de Ingresos Públicos	Subdirección Ejecutiva de Administración	2.947.200.000
<b>TOTAL</b>			<b>117.384.796.349</b>

M.H. y F.P.
16

11



FUENTES FINANCIERAS

TIPO	CLASE	CONCEPTO	SERVICIO CEDENTE	DENOMINACIÓN	IMPORTE
35				Disminución de Otros Activos Financieros	401.000.000
35	7			Adelantos a Proveedores y Contratistas	401.000.000
35	7	2		Adelantos a Proveedores y Contratistas a Largo Plazo	401.000.000
41				Contribuciones Figurativas	251.000.000
41	3			Contribuciones para Aplicaciones Financieras	251.000.000
41	3	1		Contribuciones Adm. Central para Aplicaciones Financieras	251.000.000
41	3	1	350	Ministerio de Trabajo, Empleo y Seguridad Social	251.000.000
<b>TOTAL</b>					<b>652.000.000</b>

M.H. y F.P.
16

11



ENTIDAD 852

**SUPERINTENDENCIA DE RIESGOS DEL TRABAJO**

---

M.H. y F.P.
16

4



I - GASTOS

GASTOS POR FINALIDADES Y FUNCIONES

FIN	FUN	DENOMINACIÓN	IMPORTE
3		SERVICIOS SOCIALES	311.385.990
3	6	Trabajo	311.385.990
		SUBTOTAL	311.385.990
<b>TOTAL</b>			<b>311.385.990</b>

FUENTES DE FINANCIAMIENTO

F. de F.	INCISO	DENOMINACIÓN	IMPORTE
12		Recursos Propios	311.385.990
12	1	Gastos en Personal	255.666.999
12	2	Bienes de Consumo	3.331.000
12	3	Servicios No Personales	43.760.991
12	4	Bienes de Uso	8.250.000
12	5	Transferencias	377.000
<b>TOTAL</b>			<b>311.385.990</b>

M.H. y F.P.
16

H



CLASIFICACIÓN ECONÓMICA

CÓDIGO	DENOMINACIÓN	IMPORTE
2100	<b>Gastos Corrientes</b>	<b>303.135.990</b>
2120	Gastos de Consumo	302.758.990
2121	Remuneraciones	255.666.999
2122	Bienes y Servicios	47.091.991
2170	Transferencias Corrientes	377.000
2171	Al Sector Privado	10.000
2173	Al Sector Externo	367.000
2200	<b>Gastos de Capital</b>	<b>8.250.000</b>
2210	Inversión Real Directa	8.250.000
2211	Formación Bruta de Capital Fijo	6.575.000
2214	Activos Intangibles	1.675.000
<b>TOTAL</b>		<b>311.385.990</b>

M.H. y F.P.
16

✍



II - RECURSOS

RECURSOS POR RUBROS

TIPO	CLASE	CONCEPTO	SERVICIO CEDENTE	DENOMINACIÓN	IMPORTE
12				Ingresos No Tributarios	578.489.990
12	1			Tasas	578.489.990
12	1	9		Otras	578.489.990
<b>TOTAL</b>					<b>578.489.990</b>

M.H. y F.P.
16

11



III - APERTURAS PROGRAMÁTICAS

LISTADO DE PROGRAMAS Y CATEGORÍAS EQUIVALENTES

CÓDIGO	DENOMINACIÓN	UNIDAD EJECUTORA	CRÉDITO	RECURSOS HUMANOS	
				CARGOS	HS. DE CÁTEDRA
16	Fiscalización Cumplimiento de la Ley de Riesgos del Trabajo	Superintendencia de Riesgos del Trabajo	311.385.990	554	0
<b>TOTAL</b>			<b>311.385.990</b>	<b>554</b>	<b>0</b>

M.H. y F.P.
16

4





PROGRAMA 16  
**FISCALIZACIÓN CUMPLIMIENTO DE LA LEY DE RIESGOS DEL TRABAJO**

UNIDAD EJECUTORA  
**SUPERINTENDENCIA DE RIESGOS DEL TRABAJO**

Servicio Administrativo Financiero  
**852**

**DISTRIBUCIÓN DE LÍMITES DEL GASTO**

**ASIGNACIÓN DE CRÉDITOS DEL PROGRAMA 16**

SUBPR	PROY	FIN	F.F.	INC	PPAL	PAR	SPAR	ECON	MON	DENOMINACIÓN	IMPORTE
0	0	3								SERVICIOS SOCIALES	311.385.990
0	0	3	12							Recursos Propios	311.385.990
0	0	3	12	1						<b>Gastos en Personal</b>	<b>255.666.999</b>
0	0	3	12	1	1					Personal Permanente	224.865.743
0	0	3	12	1	1	1				Retribución del Cargo	128.077.908
0	0	3	12	1	1	1		21		Gastos Corrientes	128.077.908
0	0	3	12	1	1	1		21	1	Moneda Nacional	128.077.908
0	0	3	12	1	1	3				Retribuciones que no hacen al Cargo	36.384.352
0	0	3	12	1	1	3		21		Gastos Corrientes	36.384.352
0	0	3	12	1	1	3		21	1	Moneda Nacional	36.384.352
0	0	3	12	1	1	4				Sueldo Anual Complementario	13.705.188
0	0	3	12	1	1	4		21		Gastos Corrientes	13.705.188
0	0	3	12	1	1	4		21	1	Moneda Nacional	13.705.188
0	0	3	12	1	1	6				Contribuciones Patronales	46.431.910
0	0	3	12	1	1	6		21		Gastos Corrientes	46.431.910
0	0	3	12	1	1	6		21	1	Moneda Nacional	46.431.910
0	0	3	12	1	1	7				Complementos	266.385
0	0	3	12	1	1	7		21		Gastos Corrientes	266.385
0	0	3	12	1	1	7		21	1	Moneda Nacional	266.385
0	0	3	12	1	5					Asistencia Social al Personal	1.832.576
0	0	3	12	1	5	1				Seguros de Riesgo de Trabajo	1.352.840
0	0	3	12	1	5	1		21		Gastos Corrientes	1.352.840
0	0	3	12	1	5	1		21	1	Moneda Nacional	1.352.840
0	0	3	12	1	5	9				Otras Asistencias Sociales al Personal	479.736
0	0	3	12	1	5	9		21		Gastos Corrientes	479.736
0	0	3	12	1	5	9		21	1	Moneda Nacional	479.736
0	0	3	12	1	8					Personal contratado	28.968.680
0	0	3	12	1	8	1				Retribuciones por contratos	17.609.395
0	0	3	12	1	8	1		21		Gastos Corrientes	17.609.395

M.H. y F.P.  
 16

41



DISTRIBUCIÓN DE LÍMITES DEL GASTO

ASIGNACIÓN DE CRÉDITOS DEL PROGRAMA 16

SUBPR	PROY	FIN	F.F.	INC	PPAL	PAR	SPAR	ECON	MON	DENOMINACIÓN	IMPORTE
0	0	3	12	1	8	1		21	1	Moneda Nacional	17.609.395
0	0	3	12	1	8	2				Adicionales al contrato	3.287.657
0	0	3	12	1	8	2		21		Gastos Corrientes	3.287.657
0	0	3	12	1	8	2		21	1	Moneda Nacional	3.287.657
0	0	3	12	1	8	3				Sueldo anual complementario	1.741.421
0	0	3	12	1	8	3		21		Gastos Corrientes	1.741.421
0	0	3	12	1	8	3		21	1	Moneda Nacional	1.741.421
0	0	3	12	1	8	5				Contribuciones patronales	6.052.731
0	0	3	12	1	8	5		21		Gastos Corrientes	6.052.731
0	0	3	12	1	8	5		21	1	Moneda Nacional	6.052.731
0	0	3	12	1	8	7				Contratos especiales	277.476
0	0	3	12	1	8	7		21		Gastos Corrientes	277.476
0	0	3	12	1	8	7		21	1	Moneda Nacional	277.476
0	0	3	12	2						<b>Bienes de Consumo</b>	<b>3.331.000</b>
0	0	3	12	2				21		Gastos Corrientes	3.331.000
0	0	3	12	2				21	1	Moneda Nacional	3.331.000
0	0	3	12	3						<b>Servicios No Personales</b>	<b>43.760.991</b>
0	0	3	12	3	1					Servicios Básicos	4.139.445
0	0	3	12	3	1			21		Gastos Corrientes	4.139.445
0	0	3	12	3	1			21	1	Moneda Nacional	4.139.445
0	0	3	12	3	2					Alquileres y Derechos	11.888.016
0	0	3	12	3	2			21		Gastos Corrientes	11.888.016
0	0	3	12	3	2			21	1	Moneda Nacional	11.888.016
0	0	3	12	3	3					Mantenimiento, Reparación y Limpieza	7.218.927
0	0	3	12	3	3			21		Gastos Corrientes	7.218.927
0	0	3	12	3	3			21	1	Moneda Nacional	7.218.927
0	0	3	12	3	4					Servicios Técnicos y Profesionales	3.641.859
0	0	3	12	3	4			21		Gastos Corrientes	3.641.859
0	0	3	12	3	4			21	1	Moneda Nacional	3.641.859
0	0	3	12	3	5					Servicios Comerciales y Financieros	2.683.787
0	0	3	12	3	5			21		Gastos Corrientes	2.683.787
0	0	3	12	3	5			21	1	Moneda Nacional	2.683.787
0	0	3	12	3	7					Pasajes y Viáticos	6.680.000
0	0	3	12	3	7			21		Gastos Corrientes	6.680.000
0	0	3	12	3	7			21	1	Moneda Nacional	6.680.000
0	0	3	12	3	8					Impuestos, Derechos, Tasas y Juicios	4.008.957
0	0	3	12	3	8			21		Gastos Corrientes	4.008.957
0	0	3	12	3	8			21	1	Moneda Nacional	4.008.957
0	0	3	12	3	9					Otros Servicios	3.500.000
0	0	3	12	3	9			21		Gastos Corrientes	3.500.000
0	0	3	12	3	9			21	1	Moneda Nacional	3.500.000
0	0	3	12	4						<b>Bienes de Uso</b>	<b>8.250.000</b>
0	0	3	12	4	3					Maquinaria y Equipo	6.440.000
0	0	3	12	4	3			22		Gastos de Capital	6.440.000
0	0	3	12	4	3			22	1	Moneda Nacional	6.440.000
0	0	3	12	4	5					Libros, Revistas y Otros Elementos Coleccionables	135.000

M.H. y F.P.  
16

11



DISTRIBUCIÓN DE LÍMITES DEL GASTO

ASIGNACIÓN DE CRÉDITOS DEL PROGRAMA 16

S U B P R	P R O Y	F I N	F. F.	I N C	P P A L	P P A R	SPAR	E C O N	M O N	DENOMINACIÓN	IMPORTE
0	0	3	12	4	5			22		Gastos de Capital	135.000
0	0	3	12	4	5			22	1	Moneda Nacional	135.000
0	0	3	12	4	8					Activos Intangibles	1.675.000
0	0	3	12	4	8			22		Gastos de Capital	1.675.000
0	0	3	12	4	8			22	1	Moneda Nacional	1.675.000
0	0	3	12	5						Transferencias	377.000
0	0	3	12	5	1					Transf. al Sector Privado para Financiar	10.000
0	0	3	12	5	1	6				Gastos Corrientes	
0	0	3	12	5	1	6				Transf. para Activ. Científicas o Académicas	10.000
0	0	3	12	5	1	6		21		Gastos Corrientes	10.000
0	0	3	12	5	1	6		21	1	Moneda Nacional	10.000
0	0	3	12	5	9					Transferencias al Exterior	367.000
0	0	3	12	5	9	2				Transf. a Organismos Internac. p/Financiar	367.000
0	0	3	12	5	9	2				Gastos Corrientes	
0	0	3	12	5	9	2		21		Gastos Corrientes	367.000
0	0	3	12	5	9	2		21	3	Moneda Extranjera	367.000
<b>TOTAL</b>											<b>311.385.990</b>

M.H. y F.P.  
16

4




DETALLE DE TRANSFERENCIAS (PARTIDAS INDICATIVAS)

ASIGNACIÓN DE CRÉDITOS DEL PROGRAMA 16

SUBPR	PROY	ACTOBR	FIN	FUN	F.F.	INC	PPAL	PAR	SPAR	UGEO	DENOMINACIÓN	IMPORTE
0	0	1									Fiscalización Cumplimiento de la Ley de Riesgos del Trabajo	377.000
0	0	1	3								SERVICIOS SOCIALES	377.000
0	0	1	3	6							Trabajo	377.000
0	0	1	3	6	12						Recursos Propios	377.000
0	0	1	3	6	12	5					<b>Transferencias</b>	<b>377.000</b>
0	0	1	3	6	12	5	1				Transf. al Sector Privado para Financiar Gastos Corrientes	10.000
0	0	1	3	6	12	5	1	6			Transf. para Activ. Científicas o Académicas	10.000
0	0	1	3	6	12	5	1	6	2033		Asociación Argentina de Presupuesto (ASAP)	10.000
0	0	1	3	6	12	5	1	6	2033	2	Ciudad Autónoma de Buenos Aires	10.000
0	0	1	3	6	12	5	9				Transferencias al Exterior	367.000
0	0	1	3	6	12	5	9	2			Transf. a Organismos Internac. p/Financiar Gastos Corrientes	367.000
0	0	1	3	6	12	5	9	2	1743		Asociación Internacional de la Seguridad Social	203.000
0	0	1	3	6	12	5	9	2	1743	99	No Clasificado	203.000
0	0	1	3	6	12	5	9	2	1777		Conferencia Interamericana de Seguridad Social	84.000
0	0	1	3	6	12	5	9	2	1777	99	No Clasificado	84.000
0	0	1	3	6	12	5	9	2	1801		Organización Iberoamericana de la Seguridad Social	80.000
0	0	1	3	6	12	5	9	2	1801	99	No Clasificado	80.000
<b>TOTAL</b>											<b>377.000</b>	

M.H. y F.P.  
16

41



**RECURSOS HUMANOS DEL PROGRAMA 16**

CARGO O CATEGORÍA	CANTIDAD DE	
	CARGOS	HS. DE CÁTEDRA

**Planta Permanente**

**AUTORIDADES SUPERIORES DEL PODER EJECUTIVO NACIONAL**

Superintendente de la Superintendencia de Riesgos del Trabajo	1	0
<b>Subtotal Escalafón</b>	<b>1</b>	<b>0</b>

**PERSONAL DE LA SUPERINTENDENCIA DE RIESGOS DEL TRABAJO**

Gerente	12	0
Subgerente	10	0
A1 Jefe de Departamento	28	0
A1 Profesionales Senior	79	0
A1 Profesionales Semisenior	40	0
D3 Profesionales Semisenior	29	0
A1 Profesionales Junior	84	0
A1 Técnicos Senior	125	0
A1 Secretarias Senior	5	0
A1 Administrativos Senior	56	0
C2 Administrativos Senior	11	0
A1 Administrativos Semisenior	69	0
A1 Servicios	5	0
<b>Subtotal Escalafón</b>	<b>553</b>	<b>0</b>

M.H. y F.P.
16

<b>TOTAL DEL PROGRAMA 16</b>	<b>554</b>	<b>0</b>
------------------------------	------------	----------



**OTRAS CATEGORIAS PRESUPUESTARIAS 98  
APLICACIONES FINANCIERAS**

Servicio Administrativo Financiero  
**852**

**APLICACIONES FINANCIERAS**

**ASIGNACIÓN DE CRÉDITOS DE OTRAS CATEGORIAS PRESUPUESTARIAS 98**

GRUPO	FIN	F.F.	INC	PPAL	PAR	SPAR	ECON.	MON	DENOMINACIÓN	IMPORTE
0	9								OTROS	267.104.000
0	9	12							Recursos Propios	267.104.000
0	9	12	6						<b>Incremento de Activos Financieros</b>	<b>267.104.000</b>
0	9	12	6	5					Incremento de Disponibilidades	267.104.000
0	9	12	6	5	1				Incremento de Caja y Bancos	267.104.000
0	9	12	6	5	1		23		Aplicaciones Financieras	267.104.000
0	9	12	6	5	1		23	1	Moneda Nacional	267.104.000
<b>TOTAL</b>										<b>267.104.000</b>

M.H. y F.P.  
16

41



ENTIDAD 881

**REGISTRO NACIONAL DE TRABAJADORES Y EMPLEADORES  
AGRARIOS (RENATEA)**

---

M.H. y F.P.
16

4



I - GASTOS

GASTOS POR FINALIDADES Y FUNCIONES


FIN	FUN	DENOMINACIÓN	IMPORTE
3		<b>SERVICIOS SOCIALES</b>	978.624.000
3	3	Seguridad Social	776.983.036
3	4	Educación y Cultura	125.618.114
3	6	Trabajo	76.022.850
		<b>SUBTOTAL</b>	978.624.000
<b>TOTAL</b>			978.624.000

FUENTES DE FINANCIAMIENTO

F. de F.	INCISO	DENOMINACIÓN	IMPORTE
12		<b>Recursos Propios</b>	978.624.000
12	1	Gastos en Personal	397.197.000
12	2	Bienes de Consumo	52.871.000
12	3	Servicios No Personales	93.020.000
12	4	Bienes de Uso	20.477.000
12	5	Transferencias	415.059.000
<b>TOTAL</b>			978.624.000

M.H. y F.P.  
16






CLASIFICACIÓN ECONÓMICA

CÓDIGO	DENOMINACIÓN	IMPORTE
2100	<b>Gastos Corrientes</b>	952.047.000
2120	Gastos de Consumo	542.366.828
2121	Remuneraciones	397.197.000
2122	Bienes y Servicios	145.169.828
2150	Impuestos Directos	721.172
2170	Transferencias Corrientes	408.959.000
2171	Al Sector Privado	311.866.001
2172	Al Sector Público	97.092.999
2200	<b>Gastos de Capital</b>	26.577.000
2210	Inversión Real Directa	20.477.000
2211	Formación Bruta de Capital Fijo	20.107.000
2214	Activos Intangibles	370.000
2220	Transferencias de Capital	6.100.000
2222	Al Sector Público	6.100.000
<b>TOTAL</b>		<b>978.624.000</b>

M.H. y F.P.
16

41



II - RECURSOS

RECURSOS POR RUBROS

TIPO	CLASE	CONCEPTO	SERVICIO CEDENTE	DENOMINACIÓN	IMPORTE
12				Ingresos No Tributarios	1.267.940
12	6			Multas	1.267.940
12	6	1		Multas por Infracciones	1.267.940
13				<b>Aportes y Contribuciones</b>	932.803.002
13	1			Aportes y Contribuciones a la Seguridad Social	932.803.002
13	1	1		Aportes Personales	477.725.307
13	1	2		Contribuciones Patronales	455.077.695
16				<b>Rentas de la Propiedad</b>	260.366.532
16	2			Intereses por Depósitos	130.183.266
16	2	1		Intereses por Depósitos en Moneda Nacional	130.183.266
16	3			Intereses por Títulos y Valores	130.183.266
16	3	1		Intereses por Títulos y Valores en Moneda Nacional	130.183.266
<b>TOTAL</b>					<b>1.194.437.474</b>

M.H. y F.P.
16



III - APERTURAS PROGRAMÁTICAS

LISTADO DE PROGRAMAS Y CATEGORÍAS EQUIVALENTES

CÓDIGO	DENOMINACIÓN	UNIDAD EJECUTORA	CRÉDITO	RECURSOS HUMANOS	
				CARGOS	HS. DE CÁTEDRA
16	Acciones de Abordaje Integral del Empleo Agrario	Registro Nacional de Trabajadores y Empleadores Agrarios	978.624.000	1.100	0
<b>TOTAL</b>			<b>978.624.000</b>	<b>1.100</b>	<b>0</b>

M.H. y F.P.
16

4



PROGRAMA ACCIONES DE ABORDAJE INTEGRAL DEL EMPLEO AGRARIO

UNIDAD EJECUTORA  
REGISTRO NACIONAL DE TRABAJADORES Y EMPLEADORES  
AGRARIOS

Servicio Administrativo Financiero  
881

---

M.H. y F.P.
16

4



DISTRIBUCIÓN DE LÍMITES DEL GASTO

ASIGNACIÓN DE CRÉDITOS DEL PROGRAMA 16

SUBPR	PROY	FIN	F.F.	INC	PPAL	PAR	SPAR	ECON	MON	DENOMINACIÓN	IMPORTE
0	0	3								SERVICIOS SOCIALES	971.074.000
0	0	3	12							Recursos Propios	971.074.000
0	0	3	12	1						<b>Gastos en Personal</b>	<b>397.197.000</b>
0	0	3	12	1	1					Personal Permanente	385.092.378
0	0	3	12	1	1	1				Retribución del Cargo	308.679.261
0	0	3	12	1	1	1		21		Gastos Corrientes	308.679.261
0	0	3	12	1	1	1		21	1	Moneda Nacional	308.679.261
0	0	3	12	1	1	4				Sueldo Anual Complementario	19.151.159
0	0	3	12	1	1	4		21		Gastos Corrientes	19.151.159
0	0	3	12	1	1	4		21	1	Moneda Nacional	19.151.159
0	0	3	12	1	1	6				Contribuciones Patronales	57.261.958
0	0	3	12	1	1	6		21		Gastos Corrientes	57.261.958
0	0	3	12	1	1	6		21	1	Moneda Nacional	57.261.958
0	0	3	12	1	5					Asistencia Social al Personal	12.104.622
0	0	3	12	1	5	1				Seguros de Riesgo de Trabajo	7.567.217
0	0	3	12	1	5	1		21		Gastos Corrientes	7.567.217
0	0	3	12	1	5	1		21	1	Moneda Nacional	7.567.217
0	0	3	12	1	5	9				Otras Asistencias Sociales al Personal	4.537.405
0	0	3	12	1	5	9		21		Gastos Corrientes	4.537.405
0	0	3	12	1	5	9		21	1	Moneda Nacional	4.537.405
0	0	3	12	2						<b>Bienes de Consumo</b>	<b>52.871.000</b>
0	0	3	12	2				21		Gastos Corrientes	52.871.000
0	0	3	12	2				21	1	Moneda Nacional	52.871.000
0	0	3	12	3						<b>Servicios No Personales</b>	<b>93.020.000</b>
0	0	3	12	3	1					Servicios Básicos	18.446.964
0	0	3	12	3	1			21		Gastos Corrientes	18.446.964
0	0	3	12	3	1			21	1	Moneda Nacional	18.446.964
0	0	3	12	3	2					Alquileres y Derechos	17.771.371
0	0	3	12	3	2			21		Gastos Corrientes	17.771.371
0	0	3	12	3	2			21	1	Moneda Nacional	17.771.371
0	0	3	12	3	3					Mantenimiento, Reparación y Limpieza	8.421.176
0	0	3	12	3	3			21		Gastos Corrientes	8.421.176
0	0	3	12	3	3			21	1	Moneda Nacional	8.421.176
0	0	3	12	3	4					Servicios Técnicos y Profesionales	5.938.535
0	0	3	12	3	4			21		Gastos Corrientes	5.938.535
0	0	3	12	3	4			21	1	Moneda Nacional	5.938.535
0	0	3	12	3	5					Servicios Comerciales y Financieros	16.961.813
0	0	3	12	3	5			21		Gastos Corrientes	16.961.813
0	0	3	12	3	5			21	1	Moneda Nacional	16.961.813
0	0	3	12	3	7					Pasajes y Viáticos	9.731.667
0	0	3	12	3	7			21		Gastos Corrientes	9.731.667
0	0	3	12	3	7			21	1	Moneda Nacional	9.731.667
0	0	3	12	3	8					Impuestos, Derechos, Tasas y Juicios	3.574.309

M.H. y F.P.  
16

4



DISTRIBUCIÓN DE LÍMITES DEL GASTO

ASIGNACIÓN DE CRÉDITOS DEL PROGRAMA 16

SUBPR	PROY	FIN	F.F.	INC	PPAL	PAR	SPAR	ECON	MON	DENOMINACIÓN	IMPORTE
0	0	3	12	3	8			21		Gastos Corrientes	3.574.309
0	0	3	12	3	8			21	1	Moneda Nacional	3.574.309
0	0	3	12	3	9					Otros Servicios	12.174.165
0	0	3	12	3	9			21		Gastos Corrientes	12.174.165
0	0	3	12	3	9			21	1	Moneda Nacional	12.174.165
0	0	3	12	4						Bienes de Uso	12.927.000
0	0	3	12	4	1					Bienes Preexistentes	5.400.200
0	0	3	12	4	1			22		Gastos de Capital	5.400.200
0	0	3	12	4	1			22	1	Moneda Nacional	5.400.200
0	0	3	12	4	3					Maquinaria y Equipo	7.156.800
0	0	3	12	4	3			22		Gastos de Capital	7.156.800
0	0	3	12	4	3			22	1	Moneda Nacional	7.156.800
0	0	3	12	4	8					Activos Intangibles	370.000
0	0	3	12	4	8			22		Gastos de Capital	370.000
0	0	3	12	4	8			22	1	Moneda Nacional	370.000
0	0	3	12	5						Transferencias	415.059.000
0	0	3	12	5	1					Transf. al Sector Privado para Financiar	311.866.001
0	0	3	12	5	1	3				Gastos Corrientes	
0	0	3	12	5	1	3				Becas	341.000
0	0	3	12	5	1	3		21		Gastos Corrientes	341.000
0	0	3	12	5	1	3		21	1	Moneda Nacional	341.000
0	0	3	12	5	1	4				Ayudas Sociales a Personas	275.925.001
0	0	3	12	5	1	4		21		Gastos Corrientes	275.925.001
0	0	3	12	5	1	4		21	1	Moneda Nacional	275.925.001
0	0	3	12	5	1	7				Transf. a Otras Instituc. Culturales y Soc.	35.600.000
0	0	3	12	5	1	7				S/Fines de Lucro	
0	0	3	12	5	1	7		21		Gastos Corrientes	35.600.000
0	0	3	12	5	1	7		21	1	Moneda Nacional	35.600.000
0	0	3	12	5	6					Transferencias a Universidades Nacionales	1.744.000
0	0	3	12	5	6	1				Transferencias a Univ. Nac. p/financiar	1.744.000
0	0	3	12	5	6	1		21		Gastos Corrientes	1.744.000
0	0	3	12	5	6	1		21	1	Moneda Nacional	1.744.000
0	0	3	12	5	7					Transf. a Inst. Prov. y Mun. para Fin. Gastos	95.348.999
0	0	3	12	5	7					Corrientes	
0	0	3	12	5	7	4				Transferencias a Instituciones de Enseñanza	7.684.549
0	0	3	12	5	7	4				Provinciales	
0	0	3	12	5	7	4		21		Gastos Corrientes	7.684.549
0	0	3	12	5	7	4		21	1	Moneda Nacional	7.684.549
0	0	3	12	5	7	6				Transferencias a Gobiernos Municipales	87.664.450
0	0	3	12	5	7	6		21		Gastos Corrientes	87.664.450
0	0	3	12	5	7	6		21	1	Moneda Nacional	87.664.450
0	0	3	12	5	8					Transf. a Inst. Prov. y Mun. para Financ.	6.100.000
0	0	3	12	5	8	6				Gastos de Capital	
0	0	3	12	5	8	6				Transferencias a Gobiernos Municipales	6.100.000
0	0	3	12	5	8	6		22		Gastos de Capital	6.100.000
0	0	3	12	5	8	6		22	1	Moneda Nacional	6.100.000

M.H. y F.P.  
16

4



DISTRIBUCIÓN DE LÍMITES DEL GASTO

ASIGNACIÓN DE CRÉDITOS DEL PROGRAMA 16

SUBPR	PROY	FIN	F.F.	INC	PPAL	PAR	SPAR	ECON	MON	DENOMINACIÓN	IMPORTE
0	1									Adecuación y Puesta en Valor de Edificios Institucionales - Ciudad Autónoma de Buenos Aires	5.000.000
0	1	3								SERVICIOS SOCIALES	5.000.000
0	1	3	12							Recursos Propios	5.000.000
0	1	3	12	4						Bienes de Uso	5.000.000
0	1	3	12	4	2					Construcciones	5.000.000
0	1	3	12	4	2			22		Gastos de Capital	5.000.000
0	1	3	12	4	2			22	1	Moneda Nacional	5.000.000
0	2									Adecuación y Puesta en Valor en Delegaciones y Unidades Territoriales - Ciudad Autónoma de Buenos Aires	2.550.000
0	2	3								SERVICIOS SOCIALES	2.550.000
0	2	3	12							Recursos Propios	2.550.000
0	2	3	12	4						Bienes de Uso	2.550.000
0	2	3	12	4	2					Construcciones	2.550.000
0	2	3	12	4	2			22		Gastos de Capital	2.550.000
0	2	3	12	4	2			22	1	Moneda Nacional	2.550.000
<b>TOTAL</b>											<b>978.624.000</b>

M.H. y F.P.  
16

4

PRESIDENCIA DE LA NACIÓN  
Secretaría Legal y Técnica  
DIRECCIÓN GENERAL DE DESPACHO Y DECRETOS  
ES COPIA FIEL DEL ORIGINAL  
GABRIEL E. FORLENZA



PRESIDENCIA DE LA NACION  
Secretaría Legal y Técnica  
DIRECCIÓN GENERAL DE DESPACHO Y DECRETOS  
ES COPIA FIEL DEL ORIGINAL

GABRIEL E. FORLENZA

PRESIDENCIA DE LA NACION  
Secretaría Legal y Técnica  
DIRECCIÓN GENERAL DE DESPACHO Y DECRETOS  
ES COPIA FIEL DEL ORIGINAL

GABRIEL E. FORLENZA

PRESIDENCIA DE LA NACION  
Secretaría Legal y Técnica  
DIRECCION GENERAL DE DESPACHO Y DECRETOS  
ES COPIA FIEL DEL ORIGINAL

CARMELO P. FORLENZA

PRESIDENCIA DE LA NACION  
Secretaría Legal y Técnica  
DIRECCIÓN GENERAL DE DESPACHO Y DECRETOS  
ES COPIA FIEL DEL ORIGINAL

GABRIEL E. FORLENZA

PRESIDENCIA DE LA NACION  
Secretaría Legal y Técnica  
DIRECCIÓN GENERAL DE DESPACHO Y DECRETOS  
ES COPIA FIEL DEL ORIGINAL  
GABRIEL E. FORLINZA

PRESIDENCIA DE LA NACION  
Secretaría Legal y Técnica  
DIRECCIÓN GENERAL DE DESPACHO Y DECRETOS  
ES COPIA FIEL DEL ORIGINAL  
GABRIEL E. FORLENZA

PRESIDENCIA DE LA NACION  
Secretaría Legal y Técnica  
DIRECCIÓN GENERAL DE DESPACHO Y DECRETOS  
ES COPIA FIEL DEL ORIGINAL  
GABRIEL E. FORLENZA

PRESIDENCIA DE LA NACION  
Secretaría Legal y Técnica  
DIRECCIÓN GENERAL DE DESPACHO Y DECRETOS  
ES COPIA FIEL DEL ORIGINAL

GABRIEL E. FORLENZA



PRESIDENCIA DE LA NACION  
Secretaría Legal y Técnica  
DIRECCIÓN GENERAL DE DESPACHO Y DECRETOS  
ES COPIA FIEL DEL ORIGINAL

GABRIEL E. FORLENZA

PRESIDENCIA DE LA NACION  
Secretaría Legal y Técnica  
DIRECCIÓN GENERAL DE DESPACHO Y DECRETOS  
ES COPIA FIEL DEL ORIGINAL  
GABRIEL E. FORLENZA

PRESIDENCIA DE LA NACION  
Secretaría Legal y Técnica  
DIRECCIÓN GENERAL DE DESPACHO Y DECRETOS  
ES COPIA FIEL DEL ORIGINAL

GABRIEL E. FORLENZA

PRESIDENCIA DE LA NACION  
Secretaría Legal y Técnica  
DIRECCIÓN GENERAL DE DESPACHO Y DECRETOS  
ES COPIA FIEL DEL ORIGINAL  
GABRIEL E. PORLENZA

PRESIDENCIA DE LA NACION  
Secretaría Legal y Técnica  
DIRECCIÓN GENERAL DE DESPACHO Y DECRETOS  
ES COPIA FIEL DEL ORIGINAL  
GABRIEL E. FORLENZA

PRESIDENCIA DE LA NACION  
Secretaría Legal y Técnica  
DIRECCIÓN GENERAL DE DESPACHO Y DECRETOS  
ES COPIA FIEL DEL ORIGINAL

GABRIEL E. SARLENTA

PRESIDENCIA DE LA NACION  
Secretaría Legal y Técnica  
DIRECCIÓN GENERAL DE DESPACHO Y DECRETOS  
ES COPIA FIEL DEL ORIGINAL

GABRIEL E. FORLENZA

PRESIDENCIA DE LA NACION  
Secretaría Legal y Técnica  
DIRECCIÓN GENERAL DE DESPACHO Y DECRETOS  
ES COPIA FIEL DEL ORIGINAL

GABRIEL E. FORLENZA



PRESIDENCIA DE LA NACION  
Secretaría Legal y Técnica  
DIRECCIÓN GENERAL DE DESPACHO Y DECRETOS  
ES COPIA FIEL DEL ORIGINAL  
GABRIEL E. FORLENZA

PRESDENCIA DE LA NACION  
Secretaría Legal y Técnica  
DIRECCIÓN GENERAL DE DESPACHOS Y DECRETOS  
ES COPIA FIEL DEL ORIGINAL  
GABRIEL E. FORLENZA

PRESIDENCIA DE LA NACION  
Secretaría Legal y Técnica  
DIRECCIÓN GENERAL DE DESPACHO Y DECRETOS  
ES COPIA FIEL DEL ORIGINAL

GABRIEL E. FORLENZA

PRESIDENCIA DE LA NACION  
Secretaría Legal y Técnica  
DIRECCIÓN GENERAL DE DESPACHO Y DECRETOS  
ES COPIA FIEL DEL ORIGINAL

GABRIEL E. FORLINZA

PRESIDENCIA DE LA NACION  
Secretaría Legal y Técnica  
DIRECCIÓN GENERAL DE DESPACHO Y DECRETOS  
ES COPIA FIEL DEL ORIGINAL

GABRIEL E. FORLENZA

PRESENCIA DE LA NACION  
Ministerio Legal y Técnica  
DIRECCION GENERAL DE DESPACHO Y DECRETOS  
ES COPIA FIEL DEL ORIGINAL  
GABRIEL E. FORLENZA

PRESIDENCIA DE LA NACION  
Secretaría Legal y Técnica  
DIRECCIÓN GENERAL DE DESPACHO Y DECRETOS  
ES COPIA FIEL DEL ORIGINAL  
GABRIEL E. FORLENZA

PRESIDENCIA DE LA NACION  
Secretaría Legal y Técnica  
DIRECCIÓN GENERAL DE DESPACHO Y DECRETOS  
ES COPIA FIEL DEL ORIGINAL

GABRIEL E. FORLENZA



PRESIDENCIA DE LA NACION  
Servicio Legal y Técnica  
DIRECCIÓN GENERAL DE DESPACHO Y DECRETOS  
ES COPIA FIEL DEL ORIGINAL

GABRIEL E. FORLENZA

PRESIDENCIA DE LA NACION  
Secretaría Legal y Técnica  
DIRECCIÓN GENERAL DE DESPACHO Y DECRETOS  
ES COPIA FIEL DEL ORIGINAL  
GABRIEL E. FORLENZA

PRESIDENCIA DE LA NACION  
Secretaría Legal y Técnica  
DIRECCIÓN GENERAL DE DESPACHO Y DECRETOS  
ES COPIA FIEL DEL ORIGINAL

GABRIEL E. FORLENZA

PRESIDENCIA DE LA NACION  
Secretaría Legal y Técnica  
DIRECCIÓN GENERAL DE DESPACHO Y DECRETOS  
ES COPIA FIEL DEL ORIGINAL

GABRIEL E. FORLENZA

PRESIDENCIA DE LA NACION  
Secretaría Legal y Técnica  
DIRECCIÓN GENERAL DE DESPACHO Y DECRETOS  
ES COPIA FIEL DEL ORIGINAL

GABRIEL E. FORLENZA

PRESIDENCIA DE LA NACION  
Secretaría Legal y Técnica  
DIRECCIÓN GENERAL DE DESPACHO Y SECRETOS  
ES COPIA FIEL DEL ORIGINAL  
GABRIEL E. FORLENZA

PRESIDENCIA DE LA NACION  
Secretaría Legal y Técnica  
DIRECCION GENERAL DE DESPACHO Y DECRETOS  
ES COPIA FIEL DEL ORIGINAL  
GABRIEL E. FORLENZA

PRESIDENCIA DE LA NACION  
Secretaría Legal y Técnica  
DIRECCIÓN GENERAL DE DESPACHO Y DECRETOS  
ES COPIA FIEL DEL ORIGINAL

GABRIEL E. FORLENZA



PRESIDENCIA DE LA NACION  
Secretaría Legal y Técnica  
DIRECCIÓN GENERAL DE DESPACHO Y DECRETOS  
ES COPIA FIEL DEL ORIGINAL

GABRIEL E. FORLENZA

PRESIDENCIA DE LA NACION  
Secretaría Legal y Técnica  
DIRECCION GENERAL DE DESPACHO Y DECRETOS  
ES COPIA FIEL DEL ORIGINAL

GABRIEL E. FORLENZA

PRESIDENCIA DE LA NACION  
Secretaría Legal y Técnica  
DIRECCIÓN GENERAL DE DESPACHO Y DECRETOS  
ES COPIA FIEL DEL ORIGINAL

GABRIEL E. FORLENZA

~~PRESIDENCIA DE LA NACION  
Oficina Legal y Técnica  
DIRECCIÓN GENERAL DE DESPACHO Y DECRETOS  
ES COPIA FIEL DEL ORIGINAL~~

GABRIEL E. FORLENZA

PRESIDENCIA DE LA NACION  
Secretaría Legal y Técnica  
DIRECCIÓN GENERAL DE DESPACHO Y DECRETOS  
ES COPIA FIEL DEL ORIGINAL

GABRIEL E. FORLENZA

PRESIDENCIA DE LA NACION  
Secretaría Legal y Técnica  
DIRECCION GENERAL DE DESPACHO Y DECRETOS  
ES COPIA FIEL DEL ORIGINAL  
GABRIEL E. FORLINA

PRESIDENCIA DE LA NACION  
Secretaría Legal y Técnica  
DIRECCIÓN GENERAL DE DESPACHOS Y DECRETOS  
ES COPIA FIEL DEL ORIGINAL

GABRIEL E. FORLENZA

PRESIDENCIA DE LA NACION  
Secretaría Legal y Técnica  
DIRECCIÓN GENERAL DE DESPACHO Y SECRETOS  
ES COPIA FIEL DEL ORIGINAL  
GABRIEL E. FORLENZA





II - RECURSOS

RECURSOS POR RUBROS

TIPO	CLASE	CONCEPTO	SERVICIO CEDENTE	DENOMINACIÓN	IMPORTE
12				<b>Ingresos No Tributarios</b>	<b>481.225.695</b>
12	1			Tasas	476.367.895
12	1	9		Otras	476.367.895
12	6			Multas	4.857.800
12	6	1		Multas por Infracciones	4.857.800
41				<b>Contribuciones Figurativas</b>	<b>103.589.000</b>
41	1			Contribuciones para Financiar Gastos Corrientes	103.589.000
41	1	1		Contrib. de la Adm. Central para Financiar Gastos Corrientes	103.589.000
41	1	1	310	Ministerio de Salud	103.589.000
<b>TOTAL</b>					<b>584.814.695</b>

M.H. y F.P.
16

4



III - APERTURAS PROGRAMÁTICAS

LISTADO DE PROGRAMAS Y CATEGORÍAS EQUIVALENTES

CÓDIGO	DENOMINACIÓN	UNIDAD EJECUTORA	CRÉDITO	RECURSOS HUMANOS	
				CARGOS	HS. DE CÁTEDRA
54	Control y Fiscalización de Medicamentos, Alimentos y Productos Médicos	Administración Nacional de Medicamentos, Alimentos y Tecnología Médica	569.487.129	570	0
<b>TOTAL</b>			<b>569.487.129</b>	<b>570</b>	<b>0</b>

M.H. y F.P.
16

41



**PROGRAMA 54**  
**CONTROL Y FISCALIZACIÓN DE MEDICAMENTOS, ALIMENTOS Y PRODUCTOS MÉDICOS**

**UNIDAD EJECUTORA**  
**ADMINISTRACIÓN NACIONAL DE MEDICAMENTOS, ALIMENTOS Y TECNOLOGÍA MÉDICA**

Servicio Administrativo Financiero  
**904**

**DISTRIBUCIÓN DE LÍMITES DEL GASTO**

**ASIGNACIÓN DE CRÉDITOS DEL PROGRAMA 54**

SUBPR	PROY	FIN	F.F.	INC	PPAL	PAR	SPAR	ECON	MON	DENOMINACIÓN	IMPORTE
0	0	3								SERVICIOS SOCIALES	523.120.775
0	0	3	11							Tesoro Nacional	103.589.000
0	0	3	11	1						<b>Gastos en Personal</b>	<b>103.589.000</b>
0	0	3	11	1	1					Personal Permanente	58.603.823
0	0	3	11	1	1	1				Retribución del Cargo	40.783.191
0	0	3	11	1	1	1		21		Gastos Corrientes	40.783.191
0	0	3	11	1	1	1		21	1	Moneda Nacional	40.783.191
0	0	3	11	1	1	3				Retribuciones que no hacen al Cargo	3.379.096
0	0	3	11	1	1	3		21		Gastos Corrientes	3.379.096
0	0	3	11	1	1	3		21	1	Moneda Nacional	3.379.096
0	0	3	11	1	1	4				Sueldo Anual Complementario	3.681.887
0	0	3	11	1	1	4		21		Gastos Corrientes	3.681.887
0	0	3	11	1	1	4		21	1	Moneda Nacional	3.681.887
0	0	3	11	1	1	6				Contribuciones Patronales	10.508.437
0	0	3	11	1	1	6		21		Gastos Corrientes	10.508.437
0	0	3	11	1	1	6		21	1	Moneda Nacional	10.508.437
0	0	3	11	1	1	7				Complementos	251.212
0	0	3	11	1	1	7		21		Gastos Corrientes	251.212
0	0	3	11	1	1	7		21	1	Moneda Nacional	251.212
0	0	3	11	1	3	1				Servicios Extraordinarios	10.158.534
0	0	3	11	1	3	1		21		Retribuciones Extraordinarias	7.519.734
0	0	3	11	1	3	1		21		Gastos Corrientes	7.519.734
0	0	3	11	1	3	2		21	1	Moneda Nacional	7.519.734
0	0	3	11	1	3	2				Sueldo Anual Complementario	626.644
0	0	3	11	1	3	2		21		Gastos Corrientes	626.644
0	0	3	11	1	3	2		21	1	Moneda Nacional	626.644
0	0	3	11	1	3	3				Contribuciones Patronales	2.012.156
0	0	3	11	1	3	3		21		Gastos Corrientes	2.012.156
0	0	3	11	1	3	3		21	1	Moneda Nacional	2.012.156

M.H. y F.P.  
**16**



DISTRIBUCIÓN DE LÍMITES DEL GASTO

ASIGNACIÓN DE CRÉDITOS DEL PROGRAMA 54

SUBPR	PROY	FIN	F.F.	INC	PPAL	PAR	SPAR	ECON	MON	DENOMINACIÓN	IMPORTE
0	0	3	11	1	5					Asistencia Social al Personal	1.153.010
0	0	3	11	1	5	1				Seguros de Riesgo de Trabajo	1.153.010
0	0	3	11	1	5	1		21		Gastos Corrientes	1.153.010
0	0	3	11	1	5	1		21	1	Moneda Nacional	1.153.010
0	0	3	11	1	8					Personal contratado	33.673.633
0	0	3	11	1	8	1				Retribuciones por contratos	23.909.489
0	0	3	11	1	8	1		21		Gastos Corrientes	23.909.489
0	0	3	11	1	8	1		21	1	Moneda Nacional	23.909.489
0	0	3	11	1	8	2				Adicionales al contrato	1.129.634
0	0	3	11	1	8	2		21		Gastos Corrientes	1.129.634
0	0	3	11	1	8	2		21	1	Moneda Nacional	1.129.634
0	0	3	11	1	8	3				Sueldo anual complementario	2.086.593
0	0	3	11	1	8	3		21		Gastos Corrientes	2.086.593
0	0	3	11	1	8	3		21	1	Moneda Nacional	2.086.593
0	0	3	11	1	8	5				Contribuciones patronales	6.547.917
0	0	3	11	1	8	5		21		Gastos Corrientes	6.547.917
0	0	3	11	1	8	5		21	1	Moneda Nacional	6.547.917
0	0	3	12							Recursos Propios	419.531.775
0	0	3	12	1						<b>Gastos en Personal</b>	<b>332.960.210</b>
0	0	3	12	1	1					Personal Permanente	140.816.548
0	0	3	12	1	1	1				Retribución del Cargo	75.380.868
0	0	3	12	1	1	1		21		Gastos Corrientes	75.380.868
0	0	3	12	1	1	1		21	1	Moneda Nacional	75.380.868
0	0	3	12	1	1	3				Retribuciones que no hacen al Cargo	24.680.104
0	0	3	12	1	1	3		21		Gastos Corrientes	24.680.104
0	0	3	12	1	1	3		21	1	Moneda Nacional	24.680.104
0	0	3	12	1	1	4				Sueldo Anual Complementario	8.336.651
0	0	3	12	1	1	4		21		Gastos Corrientes	8.336.651
0	0	3	12	1	1	4		21	1	Moneda Nacional	8.336.651
0	0	3	12	1	1	6				Contribuciones Patronales	26.300.802
0	0	3	12	1	1	6		21		Gastos Corrientes	26.300.802
0	0	3	12	1	1	6		21	1	Moneda Nacional	26.300.802
0	0	3	12	1	1	7				Complementos	6.118.123
0	0	3	12	1	1	7		21		Gastos Corrientes	6.118.123
0	0	3	12	1	1	7		21	1	Moneda Nacional	6.118.123
0	0	3	12	1	3					Servicios Extraordinarios	26.336.355
0	0	3	12	1	3	1				Retribuciones Extraordinarias	19.495.173
0	0	3	12	1	3	1		21		Gastos Corrientes	19.495.173
0	0	3	12	1	3	1		21	1	Moneda Nacional	19.495.173
0	0	3	12	1	3	2				Sueldo Anual Complementario	1.624.598
0	0	3	12	1	3	2		21		Gastos Corrientes	1.624.598
0	0	3	12	1	3	2		21	1	Moneda Nacional	1.624.598
0	0	3	12	1	3	3				Contribuciones Patronales	5.216.584
0	0	3	12	1	3	3		21		Gastos Corrientes	5.216.584
0	0	3	12	1	3	3		21	1	Moneda Nacional	5.216.584
0	0	3	12	1	5					Asistencia Social al Personal	1.786.088

M.H. y F.P.  
16



DISTRIBUCIÓN DE LÍMITES DEL GASTO

ASIGNACIÓN DE CRÉDITOS DEL PROGRAMA 54

SUBPR	PROY	FIN	F.F.	INC	PPAL	PAR	SPAR	ECON	MON	DENOMINACIÓN	IMPORTE
0	0	3	12	1	5	1				Seguros de Riesgo de Trabajo	1.786.088
0	0	3	12	1	5	1		21		Gastos Corrientes	1.786.088
0	0	3	12	1	5	1		21	1	Moneda Nacional	1.786.088
0	0	3	12	1	8					Personal contratado	164.021.219
0	0	3	12	1	8	1				Retribuciones por contratos	112.820.500
0	0	3	12	1	8	1		21		Gastos Corrientes	112.820.500
0	0	3	12	1	8	1		21	1	Moneda Nacional	112.820.500
0	0	3	12	1	8	2				Adicionales al contrato	5.877.336
0	0	3	12	1	8	2		21		Gastos Corrientes	5.877.336
0	0	3	12	1	8	2		21	1	Moneda Nacional	5.877.336
0	0	3	12	1	8	3				Sueldo anual complementario	9.892.407
0	0	3	12	1	8	3		21		Gastos Corrientes	9.892.407
0	0	3	12	1	8	3		21	1	Moneda Nacional	9.892.407
0	0	3	12	1	8	5				Contribuciones patronales	31.106.944
0	0	3	12	1	8	5		21		Gastos Corrientes	31.106.944
0	0	3	12	1	8	5		21	1	Moneda Nacional	31.106.944
0	0	3	12	1	8	7				Contratos especiales	4.324.032
0	0	3	12	1	8	7		21		Gastos Corrientes	4.324.032
0	0	3	12	1	8	7		21	1	Moneda Nacional	4.324.032
0	0	3	12	2						<b>Bienes de Consumo</b>	<b>9.658.800</b>
0	0	3	12	2				21		Gastos Corrientes	9.658.800
0	0	3	12	2				21	1	Moneda Nacional	9.658.800
0	0	3	12	3						<b>Servicios No Personales</b>	<b>65.971.765</b>
0	0	3	12	3	1					Servicios Básicos	3.999.000
0	0	3	12	3	1			21		Gastos Corrientes	3.999.000
0	0	3	12	3	1			21	1	Moneda Nacional	3.999.000
0	0	3	12	3	2					Alquileres y Derechos	12.925.000
0	0	3	12	3	2			21		Gastos Corrientes	12.925.000
0	0	3	12	3	2			21	1	Moneda Nacional	12.925.000
0	0	3	12	3	3					Mantenimiento, Reparación y Limpieza	32.860.165
0	0	3	12	3	3			21		Gastos Corrientes	32.860.165
0	0	3	12	3	3			21	1	Moneda Nacional	32.860.165
0	0	3	12	3	4					Servicios Técnicos y Profesionales	3.406.000
0	0	3	12	3	4			21		Gastos Corrientes	3.406.000
0	0	3	12	3	4			21	1	Moneda Nacional	3.406.000
0	0	3	12	3	5					Servicios Comerciales y Financieros	3.933.600
0	0	3	12	3	5			21		Gastos Corrientes	3.933.600
0	0	3	12	3	5			21	1	Moneda Nacional	3.933.600
0	0	3	12	3	7					Pasajes y Viáticos	1.651.000
0	0	3	12	3	7			21		Gastos Corrientes	1.651.000
0	0	3	12	3	7			21	1	Moneda Nacional	1.651.000
0	0	3	12	3	8					Impuestos, Derechos, Tasas y Juicios	275.000
0	0	3	12	3	8			21		Gastos Corrientes	275.000
0	0	3	12	3	8			21	1	Moneda Nacional	275.000
0	0	3	12	3	9					Otros Servicios	6.922.000
0	0	3	12	3	9			21		Gastos Corrientes	6.922.000
0	0	3	12	3	9			21	1	Moneda Nacional	6.922.000

M.H. y F.P.  
16



**DISTRIBUCIÓN DE LÍMITES DEL GASTO**  
**ASIGNACIÓN DE CRÉDITOS DEL PROGRAMA 54**

SUBPR	PROY	FIN	F.F.	INC	PPAL	PAR	SPAR	ECON	MON	DENOMINACIÓN	IMPORTE
0	0	3	12	4						Bienes de Uso	10.941.000
0	0	3	12	4	3					Maquinaria y Equipo	10.411.000
0	0	3	12	4	3			22		Gastos de Capital	10.411.000
0	0	3	12	4	3			22	1	Moneda Nacional	10.411.000
0	0	3	12	4	8					Activos Intangibles	530.000
0	0	3	12	4	8			22		Gastos de Capital	530.000
0	0	3	12	4	8			22	1	Moneda Nacional	530.000
0	0	5								DEUDA PUBLICA	40.000
0	0	5	12							Recursos Propios	40.000
0	0	5	12	7						<b>Servicio de la Deuda y Disminución de Otros Pasivos</b>	<b>40.000</b>
0	0	5	12	7	3					Intereses por Préstamos Recibidos	40.000
0	0	5	12	7	3	2				Intereses por Préstamos de la Administración Central	40.000
0	0	5	12	7	3	2		21		Gastos Corrientes	40.000
0	0	5	12	7	3	2		21	1	Moneda Nacional	40.000
1										<b>Control y Fiscalización de Medicamentos, Cosméticos y Productos para Diagnóstico</b>	<b>28.325.930</b>
1	0	3								SERVICIOS SOCIALES	28.325.930
1	0	3	12							Recursos Propios	28.325.930
1	0	3	12	2						<b>Bienes de Consumo</b>	<b>16.187.675</b>
1	0	3	12	2				21		Gastos Corrientes	16.187.675
1	0	3	12	2				21	1	Moneda Nacional	16.187.675
1	0	3	12	3						<b>Servicios No Personales</b>	<b>8.360.755</b>
1	0	3	12	3	2					Alquileres y Derechos	170.100
1	0	3	12	3	2			21		Gastos Corrientes	170.100
1	0	3	12	3	2			21	1	Moneda Nacional	170.100
1	0	3	12	3	3					Mantenimiento, Reparación y Limpieza	2.023.628
1	0	3	12	3	3			21		Gastos Corrientes	2.023.628
1	0	3	12	3	3			21	1	Moneda Nacional	2.023.628
1	0	3	12	3	5					Servicios Comerciales y Financieros	1.650.227
1	0	3	12	3	5			21		Gastos Corrientes	1.650.227
1	0	3	12	3	5			21	1	Moneda Nacional	1.650.227
1	0	3	12	3	7					Pasajes y Viáticos	4.516.800
1	0	3	12	3	7			21		Gastos Corrientes	4.516.800
1	0	3	12	3	7			21	1	Moneda Nacional	4.516.800
1	0	3	12	4						<b>Bienes de Uso</b>	<b>3.777.500</b>
1	0	3	12	4	3					Maquinaria y Equipo	3.777.500
1	0	3	12	4	3			22		Gastos de Capital	3.777.500
1	0	3	12	4	3			22	1	Moneda Nacional	3.777.500
2										<b>Control y Fiscalización de Alimentos y Productos Domisanitarios</b>	<b>16.266.724</b>
2	0	3								SERVICIOS SOCIALES	16.266.724
2	0	3	12							Recursos Propios	16.266.724


M.H. y F.P.  
16



**DISTRIBUCIÓN DE LÍMITES DEL GASTO**  
**ASIGNACIÓN DE CRÉDITOS DEL PROGRAMA 54**

SUBPR	PROY	FIN	F.F.	INC	PPAL	PAR	SPAR	ECON	MON	DENOMINACIÓN	IMPORTE
2	0	3	12	2						<b>Bienes de Consumo</b>	<b>13.384.944</b>
2	0	3	12	2				21		Gastos Corrientes	13.384.944
2	0	3	12	2				21	1	Moneda Nacional	13.384.944
2	0	3	12	3						<b>Servicios No Personales</b>	<b>2.881.780</b>
2	0	3	12	3	1					Servicios Básicos	72.100
2	0	3	12	3	1			21		Gastos Corrientes	72.100
2	0	3	12	3	1			21	1	Moneda Nacional	72.100
2	0	3	12	3	2					Alquileres y Derechos	150.000
2	0	3	12	3	2			21		Gastos Corrientes	150.000
2	0	3	12	3	2			21	1	Moneda Nacional	150.000
2	0	3	12	3	3					Mantenimiento, Reparación y Limpieza	1.096.000
2	0	3	12	3	3			21		Gastos Corrientes	1.096.000
2	0	3	12	3	3			21	1	Moneda Nacional	1.096.000
2	0	3	12	3	5					Servicios Comerciales y Financieros	18.200
2	0	3	12	3	5			21		Gastos Corrientes	18.200
2	0	3	12	3	5			21	1	Moneda Nacional	18.200
2	0	3	12	3	7					Pasajes y Viáticos	1.545.480
2	0	3	12	3	7			21		Gastos Corrientes	1.545.480
2	0	3	12	3	7			21	1	Moneda Nacional	1.545.480
3										<b>Control y Fiscalización de Productos Médicos</b>	<b>1.733.700</b>
3	0	3								<b>SERVICIOS SOCIALES</b>	<b>1.733.700</b>
3	0	3	12							Recursos Propios	1.733.700
3	0	3	12	3						<b>Servicios No Personales</b>	<b>1.733.700</b>
3	0	3	12	3	3					Mantenimiento, Reparación y Limpieza	41.600
3	0	3	12	3	3			21		Gastos Corrientes	41.600
3	0	3	12	3	4			21	1	Moneda Nacional	41.600
3	0	3	12	3	4					Servicios Técnicos y Profesionales	152.100
3	0	3	12	3	4			21		Gastos Corrientes	152.100
3	0	3	12	3	4			21	1	Moneda Nacional	152.100
3	0	3	12	3	5					Servicios Comerciales y Financieros	286.000
3	0	3	12	3	5			21		Gastos Corrientes	286.000
3	0	3	12	3	5			21	1	Moneda Nacional	286.000
3	0	3	12	3	7					Pasajes y Viáticos	1.254.000
3	0	3	12	3	7			21		Gastos Corrientes	1.254.000
3	0	3	12	3	7			21	1	Moneda Nacional	1.254.000
<b>TOTAL</b>											<b>569.487.129</b>

M.H. y F.P.  
16



**LISTADO DE ACTIVIDADES ESPECIFICAS**

CÓDIGO	DENOMINACIÓN	UNIDAD EJECUTORA	CRÉDITO	RECURSOS HUMANOS	
				CARGOS	HS. DE CÁTEDRA
<b>Actividades:</b>					
01	Coordinación y Administración	Dirección General de Administración de la ANMAT	523.160.775	570	0
<b>Subprograma:</b>					
1	Control y Fiscalización de Medicamentos, Cosméticos y Productos para Diagnóstico				
<b>Actividades:</b>					
01	Registro y Autorización de Comercialización	Instituto Nacional de Medicamentos	2.817.000	0	0
02	Fiscalización y Control	Instituto Nacional de Medicamentos	21.864.685	0	0
03	Vigilancia Sanitaria	Instituto Nacional de Medicamentos	303.200	0	0
04	Evaluación Clínica de Medicamentos	Instituto Nacional de Medicamentos	3.341.045	0	0
<b>SUBTOTAL SUBPROGRAMA 1:</b>			<b>28.325.930</b>	<b>0</b>	<b>0</b>
<b>Subprograma:</b>					
2	Control y Fiscalización de Alimentos y Productos Domisanitarios				
<b>Actividades:</b>					
01	Registro y Control	Instituto Nacional de Alimentos	6.422.500	0	0
02	Fiscalización	Instituto Nacional de Alimentos	3.058.500	0	0
03	Vigilancia Sanitaria	Instituto Nacional de Alimentos	6.785.724	0	0
<b>SUBTOTAL SUBPROGRAMA 2:</b>			<b>16.266.724</b>	<b>0</b>	<b>0</b>
<b>Subprograma:</b>					
3	Control y Fiscalización de Productos Médicos				

M.H. y F.P.  
16

4





**LISTADO DE ACTIVIDADES ESPECIFICAS**

CÓDIGO	DENOMINACIÓN	UNIDAD EJECUTORA	CRÉDITO	RECURSOS HUMANOS	
				CARGOS	HS. DE CÁTEDRA
<b>Actividades:</b>					
01	Registro y Control	Dirección Nacional de Productos Médicos	70.200	0	0
02	Fiscalización	Dirección Nacional de Productos Médicos	1.540.000	0	0
03	Vigilancia Sanitaria	Dirección Nacional de Productos Médicos	123.500	0	0
<b>SUBTOTAL SUBPROGRAMA 3:</b>			<b>1.733.700</b>	<b>0</b>	<b>0</b>
<b>TOTAL:</b>			<b>569.487.129</b>	<b>570</b>	<b>0</b>

M.H. y F.P.
16

41



**RECURSOS HUMANOS DEL PROGRAMA 54**

CARGO O CATEGORÍA	CANTIDAD DE	
	CARGOS	HS. DE CÁTEDRA

**Planta Permanente**

**AUTORIDADES SUPERIORES DEL PODER EJECUTIVO NACIONAL**

Administrador Nacional ANMAT	1	0
Subadministrador Nacional ANMAT	1	0
<b>Subtotal Escalafón</b>	<b>2</b>	<b>0</b>

**FUNCIONARIOS FUERA DE NIVEL**

Auditor Interno Titular	1	0
<b>Subtotal Escalafón</b>	<b>1</b>	<b>0</b>

**PERSONAL PROFESIONAL DE LOS ESTABLECIMIENTOS HOSPITALARIOS Y ASISTENCIALES**

Profesional Superior	3	0
Profesional Principal	13	0
Profesional Principal Grado 6	3	0
Profesional Principal Grado 7	6	0
Profesional Principal Grado 8	17	0
Profesional Principal Grado 9	6	0
Profesional Principal Grado 10	2	0
Profesional Principal Grado 11	5	0
Profesional Adjunto	4	0
Profesional Adjunto Grado 3	5	0
Profesional Adjunto Grado 4	6	0
Profesional Adjunto Grado 5	8	0
Profesional Adjunto Grado 6	33	0
Profesional Adjunto Grado 7	16	0
Profesional Adjunto Grado 8	1	0
Profesional Asistente	141	0

**Subtotal Escalafón**

**269 0**

**Personal del Sistema Nacional de Empleo Público (SINEP)**

A	6	0
B	17	0
C	54	0
D	130	0

M.H. y F.P.  
16

PLANILLA ANEXA AL ARTÍCULO 1°



CARGO O CATEGORÍA	CANTIDAD DE	
	CARGOS	CATEGORÍA
E	83	0
F	8	0
<b>Subtotal Escalafón</b>	<b>298</b>	<b>0</b>
<b>TOTAL DEL PROGRAMA 54</b>	<b>570</b>	<b>0</b>

M.H. y F.P.
16

4



**LISTADO DE SUBPROGRAMAS**

CÓDIGO	DENOMINACIÓN	UNIDAD EJECUTORA	CRÉDITO
01	Control y Fiscalización de Medicamentos, Cosméticos y Productos para Diagnóstico	Instituto Nacional de Medicamentos	28.325.930
02	Control y Fiscalización de Alimentos y Productos Domisanitarios	Instituto Nacional de Alimentos	16.266.724
03	Control y Fiscalización de Productos Médicos	Dirección Nacional de Productos Médicos	1.733.700
<b>TOTAL</b>			<b>46.326.354</b>

M.H. y F.P.
16

41



OTRAS CATEGORIAS PRESUPUESTARIAS 98  
**APLICACIONES FINANCIERAS**

Servicio Administrativo Financiero  
**904**

**APLICACIONES FINANCIERAS**

**ASIGNACIÓN DE CRÉDITOS DE OTRAS CATEGORIAS PRESUPUESTARIAS 98**

GRUPO	FIN	F.F.	INC	PPAL	PAR	SPAR	ECON.	MON	DENOMINACIÓN	IMPORTE
0	9								OTROS	15.327.566
0	9	12							Recursos Propios	15.327.566
0	9	12	6						<b>Incremento de Activos Financieros</b>	<b>14.556.495</b>
0	9	12	6	5					Incremento de Disponibilidades	14.556.495
0	9	12	6	5	1				Incremento de Caja y Bancos	14.556.495
0	9	12	6	5	1		23		Aplicaciones Financieras	14.556.495
0	9	12	6	5	1		23	1	Moneda Nacional	14.556.495
0	9	12	7						<b>Servicio de la Deuda y Disminución de Otros Pasivos</b>	<b>771.071</b>
0	9	12	7	5					Amortización de Préstamos a Largo Plazo	771.071
0	9	12	7	5	2				De Préstamos Recibidos de la Administración Central	771.071
0	9	12	7	5	2		23		Aplicaciones Financieras	771.071
0	9	12	7	5	2		23	1	Moneda Nacional	771.071
<b>TOTAL</b>										<b>15.327.566</b>

M.H. y F.P.  
**16**




ENTIDAD 905

**INSTITUTO NACIONAL CENTRAL ÚNICO COORDINADOR  
DE ABLACIÓN E IMPLANTE**

---

M.H. y F.P.
16

4



I - GASTOS


GASTOS POR FINALIDADES Y FUNCIONES

FIN	FUN	DENOMINACIÓN	IMPORTE
3		SERVICIOS SOCIALES	138.192.000
3	1	Salud	138.192.000
		SUBTOTAL	138.192.000
		Gastos Figurativos	320.000
<b>TOTAL</b>			<b>138.512.000</b>

FUENTES DE FINANCIAMIENTO

F. de F.	INCISO	DENOMINACIÓN	IMPORTE
11		Tesoro Nacional	125.952.000
11	1	Gastos en Personal	71.906.000
11	2	Bienes de Consumo	7.458.000
11	3	Servicios No Personales	21.964.000
11	4	Bienes de Uso	2.624.000
11	5	Transferencias	22.000.000
12		Recursos Propios	12.560.000
12	1	Gastos en Personal	480.000
12	2	Bienes de Consumo	1.660.000
12	3	Servicios No Personales	2.140.000
12	5	Transferencias	7.960.000
12	9	Gastos Figurativos	320.000
<b>TOTAL</b>			<b>138.512.000</b>

M.H. y F.P.
16



CLASIFICACIÓN ECONÓMICA

CÓDIGO	DENOMINACIÓN	IMPORTE
2100	Gastos Corrientes	135.888.000
2120	Gastos de Consumo	105.608.000
2121	Remuneraciones	72.386.000
2122	Bienes y Servicios	33.222.000
2170	Transferencias Corrientes	29.960.000
2172	Al Sector Público	29.960.000
2180	Gastos Figurativos para Transacciones Corrientes	320.000
2181	A la Administración Nacional	320.000
2200	Gastos de Capital	2.624.000
2210	Inversión Real Directa	2.624.000
2211	Formación Bruta de Capital Fijo	2.624.000
<b>TOTAL</b>		<b>138.512.000</b>

M.H. y F.P.
16

4






II - RECURSOS

RECURSOS POR RUBROS

TIPO	CLASE	CONCEPTO	SERVICIO CEDENTE	DENOMINACIÓN	IMPORTE
11				Ingresos Tributarios	3.000.000
11	2			Sobre el Patrimonio	3.000.000
11	2	5		Bienes Personales	3.000.000
14				<b>Venta de Bienes y Servicios de Administraciones Públicas</b>	<b>9.560.000</b>
14	2			Venta de Servicios	9.560.000
14	2	1		Servicios Varios de la Administración Nacional	9.560.000
41				<b>Contribuciones Figurativas</b>	<b>125.952.000</b>
41	1			Contribuciones para Financiar Gastos Corrientes	123.328.000
41	1	1		Contrib. de la Adm. Central para Financiar Gastos Corrientes	123.328.000
41	1	1	310	Ministerio de Salud	123.328.000
41	2			Contribuciones para Financiar Gastos de Capital	2.624.000
41	2	1		Contrib. de la Adm. Central para Financiar Gastos de Capital	2.624.000
41	2	1	310	Ministerio de Salud	2.624.000
<b>TOTAL</b>					<b>138.512.000</b>

M.H. y F.P.
16

4



**III - APERTURAS PROGRAMÁTICAS**

**LISTADO DE PROGRAMAS Y CATEGORÍAS EQUIVALENTES**

CÓDIGO	DENOMINACIÓN	UNIDAD EJECUTORA	CRÉDITO	RECURSOS HUMANOS	
				CARGOS	HS. DE CÁTEDRA
55	Regulación de la Ablación e Implantes	Instituto Nacional Central Único Coordinador de Ablación e Implante	138.192.000	291	0
99	Erogaciones Figurativas	Instituto Nacional Central Único Coordinador de Ablación e Implante	320.000	0	0
<b>TOTAL</b>			<b>138.512.000</b>	<b>291</b>	<b>0</b>

M.H. y F.P.
16

41



PROGRAMA 55  
REGULACIÓN DE LA ABLACIÓN E IMPLANTES

UNIDAD EJECUTORA  
INSTITUTO NACIONAL CENTRAL ÚNICO COORDINADOR DE  
ABLACIÓN E IMPLANTE

Servicio Administrativo Financiero  
905

DISTRIBUCIÓN DE LÍMITES DEL GASTO

ASIGNACIÓN DE CRÉDITOS DEL PROGRAMA 55

SUBPR	PROY	FIN	F.F.	INC	PPAL	PAR	SPAR	ECON	MON	DENOMINACIÓN	IMPORTE
0	0	3								SERVICIOS SOCIALES	138.192.000
0	0	3	11							Tesoro Nacional	125.952.000
0	0	3	11	1						<b>Gastos en Personal</b>	<b>71.906.000</b>
0	0	3	11	1	1					Personal Permanente	42.032.630
0	0	3	11	1	1	1				Retribución del Cargo	24.353.507
0	0	3	11	1	1	1		21		Gastos Corrientes	24.353.507
0	0	3	11	1	1	1		21	1	Moneda Nacional	24.353.507
0	0	3	11	1	1	3				Retribuciones que no hacen al Cargo	5.919.703
0	0	3	11	1	1	3		21		Gastos Corrientes	5.919.703
0	0	3	11	1	1	3		21	1	Moneda Nacional	5.919.703
0	0	3	11	1	1	4				Sueldo Anual Complementario	2.522.768
0	0	3	11	1	1	4		21		Gastos Corrientes	2.522.768
0	0	3	11	1	1	4		21	1	Moneda Nacional	2.522.768
0	0	3	11	1	1	6				Contribuciones Patronales	8.362.974
0	0	3	11	1	1	6		21		Gastos Corrientes	8.362.974
0	0	3	11	1	1	6		21	1	Moneda Nacional	8.362.974
0	0	3	11	1	1	7				Complementos	873.678
0	0	3	11	1	1	7		21		Gastos Corrientes	873.678
0	0	3	11	1	1	7		21	1	Moneda Nacional	873.678
0	0	3	11	1	2					Personal Temporario	569.687
0	0	3	11	1	2	1				Retribuciones del Cargo	419.016
0	0	3	11	1	2	1		21		Gastos Corrientes	419.016
0	0	3	11	1	2	1		21	1	Moneda Nacional	419.016
0	0	3	11	1	2	3				Sueldo Anual Complementario	34.918
0	0	3	11	1	2	3		21		Gastos Corrientes	34.918
0	0	3	11	1	2	3		21	1	Moneda Nacional	34.918
0	0	3	11	1	2	5				Contribuciones Patronales	115.753
0	0	3	11	1	2	5		21		Gastos Corrientes	115.753
0	0	3	11	1	2	5		21	1	Moneda Nacional	115.753
0	0	3	11	1	3					Servicios Extraordinarios	298.047

M.H. y F.P.  
16

4



DISTRIBUCIÓN DE LÍMITES DEL GASTO

ASIGNACIÓN DE CRÉDITOS DEL PROGRAMA 55

SUBPR	PROY	FIN	F.F.	INC	PPAL	PAR	SPAR	ECON	MON	DENOMINACIÓN	IMPORTE
0	0	3	11	1	3	1				Retribuciones Extraordinarias	220.980
0	0	3	11	1	3	1		21		Gastos Corrientes	220.980
0	0	3	11	1	3	1		21	1	Moneda Nacional	220.980
0	0	3	11	1	3	2				Sueldo Anual Complementario	18.415
0	0	3	11	1	3	2		21		Gastos Corrientes	18.415
0	0	3	11	1	3	2		21	1	Moneda Nacional	18.415
0	0	3	11	1	3	3				Contribuciones Patronales	58.652
0	0	3	11	1	3	3		21		Gastos Corrientes	58.652
0	0	3	11	1	3	3		21	1	Moneda Nacional	58.652
0	0	3	11	1	5					Asistencia Social al Personal	95.422
0	0	3	11	1	5	1				Seguros de Riesgo de Trabajo	95.422
0	0	3	11	1	5	1		21		Gastos Corrientes	95.422
0	0	3	11	1	5	1		21	1	Moneda Nacional	95.422
0	0	3	11	1	8					Personal contratado	28.910.214
0	0	3	11	1	8	1				Retribuciones por contratos	15.809.581
0	0	3	11	1	8	1		21		Gastos Corrientes	15.809.581
0	0	3	11	1	8	1		21	1	Moneda Nacional	15.809.581
0	0	3	11	1	8	2				Adicionales al contrato	1.259.501
0	0	3	11	1	8	2		21		Gastos Corrientes	1.259.501
0	0	3	11	1	8	2		21	1	Moneda Nacional	1.259.501
0	0	3	11	1	8	3				Sueldo anual complementario	1.422.424
0	0	3	11	1	8	3		21		Gastos Corrientes	1.422.424
0	0	3	11	1	8	3		21	1	Moneda Nacional	1.422.424
0	0	3	11	1	8	5				Contribuciones patronales	4.704.314
0	0	3	11	1	8	5		21		Gastos Corrientes	4.704.314
0	0	3	11	1	8	5		21	1	Moneda Nacional	4.704.314
0	0	3	11	1	8	7				Contratos especiales	5.714.394
0	0	3	11	1	8	7		21		Gastos Corrientes	5.714.394
0	0	3	11	1	8	7		21	1	Moneda Nacional	5.714.394
0	0	3	11	2						Bienes de Consumo	7.458.000
0	0	3	11	2				21		Gastos Corrientes	7.458.000
0	0	3	11	2				21	1	Moneda Nacional	7.458.000
0	0	3	11	3						Servicios No Personales	21.964.000
0	0	3	11	3	1					Servicios Básicos	860.000
0	0	3	11	3	1			21		Gastos Corrientes	860.000
0	0	3	11	3	1			21	1	Moneda Nacional	860.000
0	0	3	11	3	2					Alquileres y Derechos	75.700
0	0	3	11	3	2			21		Gastos Corrientes	75.700
0	0	3	11	3	2			21	1	Moneda Nacional	75.700
0	0	3	11	3	3					Mantenimiento, Reparación y Limpieza	329.500
0	0	3	11	3	3			21		Gastos Corrientes	329.500
0	0	3	11	3	3			21	1	Moneda Nacional	329.500
0	0	3	11	3	4					Servicios Técnicos y Profesionales	560.000
0	0	3	11	3	4			21		Gastos Corrientes	560.000
0	0	3	11	3	4			21	1	Moneda Nacional	560.000
0	0	3	11	3	5					Servicios Comerciales y Financieros	1.363.126
0	0	3	11	3	5			21		Gastos Corrientes	1.363.126

M.H. y F.P.  
16

41



DISTRIBUCIÓN DE LÍMITES DEL GASTO

ASIGNACIÓN DE CRÉDITOS DEL PROGRAMA 55

SUBPR	PROY	FIN	F.F.	INC	PPAL	PAR	SPAR	ECON	MON	DENOMINACIÓN	IMPORTE
0	0	3	11	3	5			21	1	Moneda Nacional	1.363.126
0	0	3	11	3	7					Pasajes y Viáticos	600.000
0	0	3	11	3	7			21		Gastos Corrientes	600.000
0	0	3	11	3	7			21	1	Moneda Nacional	600.000
0	0	3	11	3	8					Impuestos, Derechos, Tasas y Juicios	1.375.000
0	0	3	11	3	8			21		Gastos Corrientes	1.375.000
0	0	3	11	3	8			21	1	Moneda Nacional	1.375.000
0	0	3	11	3	9					Otros Servicios	16.800.674
0	0	3	11	3	9			21		Gastos Corrientes	16.800.674
0	0	3	11	3	9			21	1	Moneda Nacional	16.800.674
0	0	3	11	4						<b>Bienes de Uso</b>	<b>2.624.000</b>
0	0	3	11	4	3					Maquinaria y Equipo	2.624.000
0	0	3	11	4	3			22		Gastos de Capital	2.624.000
0	0	3	11	4	3			22	1	Moneda Nacional	2.624.000
0	0	3	11	5						<b>Transferencias</b>	<b>22.000.000</b>
0	0	3	11	5	7					Transf. a Inst. Prov. y Mun. para Fin. Gastos Corrientes	22.000.000
0	0	3	11	5	7	1				Transferencias a Gobiernos Provinciales	22.000.000
0	0	3	11	5	7	1		21		Gastos Corrientes	22.000.000
0	0	3	11	5	7	1		21	1	Moneda Nacional	22.000.000
0	0	3	12							Recursos Propios	12.240.000
0	0	3	12	1						<b>Gastos en Personal</b>	<b>480.000</b>
0	0	3	12	1	1					Personal Permanente	480.000
0	0	3	12	1	1	7				Complementos	480.000
0	0	3	12	1	1	7		21		Gastos Corrientes	480.000
0	0	3	12	1	1	7		21	1	Moneda Nacional	480.000
0	0	3	12	2						<b>Bienes de Consumo</b>	<b>1.660.000</b>
0	0	3	12	2				21		Gastos Corrientes	1.660.000
0	0	3	12	2				21	1	Moneda Nacional	1.660.000
0	0	3	12	3						<b>Servicios No Personales</b>	<b>2.140.000</b>
0	0	3	12	3	1					Servicios Básicos	470.000
0	0	3	12	3	1			21		Gastos Corrientes	470.000
0	0	3	12	3	1			21	1	Moneda Nacional	470.000
0	0	3	12	3	2					Alquileres y Derechos	30.000
0	0	3	12	3	2			21		Gastos Corrientes	30.000
0	0	3	12	3	2			21	1	Moneda Nacional	30.000
0	0	3	12	3	3					Mantenimiento, Reparación y Limpieza	120.000
0	0	3	12	3	3			21		Gastos Corrientes	120.000
0	0	3	12	3	3			21	1	Moneda Nacional	120.000
0	0	3	12	3	4					Servicios Técnicos y Profesionales	20.000
0	0	3	12	3	4			21		Gastos Corrientes	20.000
0	0	3	12	3	4			21	1	Moneda Nacional	20.000
0	0	3	12	3	5					Servicios Comerciales y Financieros	450.000
0	0	3	12	3	5			21		Gastos Corrientes	450.000
0	0	3	12	3	5			21	1	Moneda Nacional	450.000
0	0	3	12	3	7					Pasajes y Viáticos	270.000
0	0	3	12	3	7			21		Gastos Corrientes	270.000

M.H. y F.P.  
16

41




DISTRIBUCIÓN DE LÍMITES DEL GASTO

ASIGNACIÓN DE CRÉDITOS DEL PROGRAMA 55

SUBPR	PROY	FIN	F.F.	INC	PPAL	PAR	SPAR	ECON	MON	DENOMINACIÓN	IMPORTE
0	0	3	12	3	7			21	1	Moneda Nacional	270.000
0	0	3	12	3	9					Otros Servicios	780.000
0	0	3	12	3	9			21		Gastos Corrientes	780.000
0	0	3	12	3	9			21	1	Moneda Nacional	780.000
0	0	3	12	5						Transferencias	7.960.000
0	0	3	12	5	7					Transf. a Inst. Prov. y Mun. para Fin. Gastos Corrientes	7.960.000
0	0	3	12	5	7	1				Transferencias a Gobiernos Provinciales	7.960.000
0	0	3	12	5	7	1		21		Gastos Corrientes	7.960.000
0	0	3	12	5	7	1		21	1	Moneda Nacional	7.960.000
<b>TOTAL</b>											<b>138.192.000</b>

M.H. y F.P.  
16

41



DETALLE DE TRANSFERENCIAS (PARTIDAS INDICATIVAS)

ASIGNACIÓN DE CRÉDITOS DEL PROGRAMA 55

SUBPR	PROY	ACTOBR	FIN	FUN	F.F.	INC	PPAL	PAR	SPAR	UGEO	DENOMINACIÓN	IMPORTE
0	0	1									Conducción y Docencia	29.960.000
0	0	1	3								SERVICIOS SOCIALES	29.960.000
0	0	1	3	1							Salud	29.960.000
0	0	1	3	1	11						Tesoro Nacional	22.000.000
0	0	1	3	1	11	5					<b>Transferencias</b>	<b>22.000.000</b>
0	0	1	3	1	11	5	7				Transf. a Inst. Prov. y Mun. para Fin. Gastos Corrientes	22.000.000
0	0	1	3	1	11	5	7	1			Transferencias a Gobiernos Provinciales	22.000.000
0	0	1	3	1	11	5	7	1	3001		Administración Central Provincial	22.000.000
0	0	1	3	1	12	5	7	1	3001	2	Ciudad Autónoma de Buenos Aires Recursos Propios	22.000.000
0	0	1	3	1	12	5					<b>Transferencias</b>	<b>7.960.000</b>
0	0	1	3	1	12	5	7				Transf. a Inst. Prov. y Mun. para Fin. Gastos Corrientes	7.960.000
0	0	1	3	1	12	5	7	1			Transferencias a Gobiernos Provinciales	7.960.000
0	0	1	3	1	12	5	7	1	3001		Administración Central Provincial	7.960.000
0	0	1	3	1	12	5	7	1	3001	2	Ciudad Autónoma de Buenos Aires	7.960.000
<b>TOTAL</b>											<b>29.960.000</b>	

M.H. y F.P.  
16

41



**LISTADO DE ACTIVIDADES ESPECIFICAS**

CÓDIGO	DENOMINACIÓN	UNIDAD EJECUTORA	CRÉDITO	RECURSOS HUMANOS	
				CARGOS	HS. DE CÁTEDRA
<b>Actividades:</b>					
01	Conducción y Docencia	Directorio del INCUCAI	138.131.826	291	0
02	Coordinación de la Procuración y Distribución de Órganos y Tejidos	Dirección Médica	60.174	0	0
<b>TOTAL:</b>			<b>138.192.000</b>	<b>291</b>	<b>0</b>

M.H. y F.P.
16

41





**RECURSOS HUMANOS DEL PROGRAMA 55**

CARGO O CATEGORÍA	CANTIDAD DE	
	CARGOS	HS. DE CÁTEDRA

**Planta Permanente**

**AUTORIDADES SUPERIORES DEL PODER EJECUTIVO NACIONAL**

Presidente del Instituto Nacional Central Único Coordinador Ablación e Implante	1	0
Vicepresidente del Instituto Nacional Central Único Coordinador Ablación e Implante	1	0
Director del Instituto Nacional Central Único Coordinador Ablación e Implante	3	0
<b>Subtotal Escalafón</b>	<b>5</b>	<b>0</b>

**FUNCIONARIOS FUERA DE NIVEL**

Auditor Interno Titular	1	0
<b>Subtotal Escalafón</b>	<b>1</b>	<b>0</b>

**PERSONAL PROFESIONAL DE LOS ESTABLECIMIENTOS HOSPITALARIOS Y ASISTENCIALES**

Profesional Asistente	2	0
Profesional Asistente Grado 3	1	0
Profesional Asistente Grado 4	2	0
Profesional Asistente Grado 5	1	0
<b>Subtotal Escalafón</b>	<b>6</b>	<b>0</b>

M.H. y F.P.
16

Personal del Sistema Nacional de Empleo Público (SINEP)		
A	5	0
B	14	0
C	95	0
D	32	0
E	15	0
F	5	0
<b>Subtotal Escalafón</b>	<b>166</b>	<b>0</b>

11



CARGO O CATEGORÍA	CANTIDAD DE	
	CARGOS	CATEGORÍA
<b>Planta Temporal</b>		
<b>PERSONAL PROFESIONAL DE LOS ESTABLECIMIENTOS HOSPITALARIOS Y ASISTENCIALES</b>		
Guardias Días Hábles	62	0
Guardias Días Feriados y Fines de Semana	50	0
<b>Subtotal Escalafón</b>	<b>112</b>	<b>0</b>
<b>Personal del Sistema Nacional de Empleo Público (SINEP)</b>		
E	1	0
<b>Subtotal Escalafón</b>	<b>1</b>	<b>0</b>
<b>TOTAL DEL PROGRAMA 55</b>	<b>291</b>	<b>0</b>

M.H. y F.P.
16

41



**OTRAS CATEGORIAS PRESUPUESTARIAS 99  
EROGACIONES FIGURATIVAS**

**UNIDAD EJECUTORA  
INSTITUTO NACIONAL CENTRAL ÚNICO COORDINADOR DE  
ABLACIÓN E IMPLANTE**

**Servicio Administrativo Financiero  
905**

**DISTRIBUCIÓN DE LÍMITES DEL GASTO**

**ASIGNACIÓN DE CRÉDITOS DE OTRAS CATEGORIAS PRESUPUESTARIAS 99**

GRUPO	PROY	FIN	F.F.	INC	PPAL	PAR	SPAR	ECON	MON	DENOMINACIÓN	IMPORTE
0	0	9								OTROS	320.000
0	0	9	12							Recursos Propios	320.000
0	0	9	12	9						<b>Gastos Figurativos</b>	<b>320.000</b>
0	0	9	12	9	1					Gastos Fig. de la Adm. Nac. p/Transacciones Corrientes	320.000
0	0	9	12	9	1	1				Contribución a la Administración Central	320.000
0	0	9	12	9	1	1	310			Ministerio de Salud	320.000
0	0	9	12	9	1	1	310	21		Gastos Corrientes	320.000
0	0	9	12	9	1	1	310	21	1	Moneda Nacional	320.000
<b>M.H. y F.P. TOTAL</b>											<b>320.000</b>

M.H. y F.P. TOTAL
16

41



ENTIDAD 906

**ADMINISTRACIÓN NACIONAL DE LABORATORIOS E  
INSTITUTOS DE SALUD DR. CARLOS G. MALBRÁN**

---

M.H. y F.P.
16

4



I - GASTOS

GASTOS POR FINALIDADES Y FUNCIONES


FIN	FUN	DENOMINACIÓN	IMPORTE
3		<b>SERVICIOS SOCIALES</b>	<b>519.402.691</b>
3	5	Ciencia y Técnica	519.402.691
		<b>SUBTOTAL</b>	<b>519.402.691</b>
<b>TOTAL</b>			<b>519.402.691</b>

FUENTES DE FINANCIAMIENTO

F. de F.	INCISO	DENOMINACIÓN	IMPORTE
11		<b>Tesoro Nacional</b>	<b>513.378.691</b>
11	1	Gastos en Personal	357.013.666
11	2	Bienes de Consumo	25.034.675
11	3	Servicios No Personales	80.603.002
11	4	Bienes de Uso	48.615.348
11	5	Transferencias	2.112.000
12		<b>Recursos Propios</b>	<b>1.471.000</b>
12	2	Bienes de Consumo	340.064
12	3	Servicios No Personales	1.130.936
21		<b>Transferencias Externas</b>	<b>4.553.000</b>
21	3	Servicios No Personales	3.473.000
21	4	Bienes de Uso	1.080.000
<b>TOTAL</b>			<b>519.402.691</b>

M.H. y F.P.  
16

4



CLASIFICACIÓN ECONÓMICA

CÓDIGO	DENOMINACIÓN	IMPORTE
2100	<b>Gastos Corrientes</b>	<b>469.707.343</b>
2120	Gastos de Consumo	467.250.943
2121	Remuneraciones	357.013.666
2122	Bienes y Servicios	110.236.277
2123	Impuestos Indirectos	1.000
2150	Impuestos Directos	344.400
2170	Transferencias Corrientes	2.112.000
2171	Al Sector Privado	2.112.000
2200	<b>Gastos de Capital</b>	<b>49.695.348</b>
2210	Inversión Real Directa	49.695.348
2211	Formación Bruta de Capital Fijo	49.572.757
2214	Activos Intangibles	122.591
<b>TOTAL</b>		<b>519.402.691</b>

M.H. y F.P.
16

4




II - RECURSOS

RECURSOS POR RUBROS

TIPO	CLASE	CONCEPTO	SERVICIO CEDENTE	DENOMINACIÓN	IMPORTE
14				<b>Venta de Bienes y Servicios de Administraciones Públicas</b>	<b>1.471.000</b>
14	1			Venta de Bienes	340.050
14	1	1		Bienes Varios de la Administración Nacional	340.050
14	2			Venta de Servicios	1.130.950
14	2	1		Servicios Varios de la Administración Nacional	1.130.950
17				<b>Transferencias Corrientes</b>	<b>3.473.000</b>
17	6			Del Sector Externo	3.473.000
17	6	2		De Organismos Internacionales	3.473.000
22				<b>Transferencias de Capital</b>	<b>1.080.000</b>
22	6			Del Sector Externo	1.080.000
22	6	2		De Organismos Internacionales	1.080.000
41				<b>Contribuciones Figurativas</b>	<b>513.378.691</b>
41	1			Contribuciones para Financiar Gastos Corrientes	464.763.343
41	1	1		Contrib. de la Adm. Central para Financiar Gastos Corrientes	464.763.343
41	1	1	310	Ministerio de Salud	464.763.343
41	2			Contribuciones para Financiar Gastos de Capital	48.615.348
41	2	1		Contrib. de la Adm. Central para Financiar Gastos de Capital	48.615.348
41	2	1	310	Ministerio de Salud	48.615.348
<b>TOTAL</b>					<b>519.402.691</b>

M.H. y F.P.  
16

41



III - APERTURAS PROGRAMÁTICAS


LISTADO DE PROGRAMAS Y CATEGORÍAS EQUIVALENTES

CÓDIGO	DENOMINACIÓN	UNIDAD EJECUTORA	CRÉDITO	RECURSOS HUMANOS	
				CARGOS	HS. DE CÁTEDRA
56	Prevención, Control e Investigación de Patologías en Salud	Administración Nacional de Laboratorios e Instit. de Salud (ANLIS) Dr. Carlos G. Malbrán	519.402.691	847	0
TOTAL			519.402.691	847	0

M.H. y F.P.
16

41





PROGRAMA 56

PREVENCIÓN, CONTROL E INVESTIGACIÓN DE PATOLOGÍAS EN SALUD

UNIDAD EJECUTORA  
ADMINISTRACIÓN NACIONAL DE LABORATORIOS E INSTIT. DE SALUD (ANLIS) DR. CARLOS G. MALBRÁN

Servicio Administrativo Financiero  
906

DISTRIBUCIÓN DE LÍMITES DEL GASTO

ASIGNACIÓN DE CRÉDITOS DEL PROGRAMA 56

SUBPR	PROY	FIN	F.F.	INC	PPAL	PAR	SPAR	ECON	MON	DENOMINACIÓN	IMPORTE
0	0	3								SERVICIOS SOCIALES	133.377.921
0	0	3	11							Tesoro Nacional	130.227.921
0	0	3	11	1						<b>Gastos en Personal</b>	<b>58.404.125</b>
0	0	3	11	1	1					Personal Permanente	20.292.163
0	0	3	11	1	1	1				Retribución del Cargo	8.093.177
0	0	3	11	1	1	1		21		Gastos Corrientes	8.093.177
0	0	3	11	1	1	3		21	1	Moneda Nacional	8.093.177
0	0	3	11	1	1	3		21		Retribuciones que no hacen al Cargo	6.879.827
0	0	3	11	1	1	3		21		Gastos Corrientes	6.879.827
0	0	3	11	1	1	4		21	1	Moneda Nacional	6.879.827
0	0	3	11	1	1	4		21		Sueldo Anual Complementario	1.247.750
0	0	3	11	1	1	4		21		Gastos Corrientes	1.247.750
0	0	3	11	1	1	6		21	1	Moneda Nacional	1.247.750
0	0	3	11	1	1	6		21		Contribuciones Patronales	4.071.409
0	0	3	11	1	1	6		21		Gastos Corrientes	4.071.409
0	0	3	11	1	5			21	1	Moneda Nacional	4.071.409
0	0	3	11	1	5	1				Asistencia Social al Personal	1.087.772
0	0	3	11	1	5	1				Seguros de Riesgo de Trabajo	1.065.044
0	0	3	11	1	5	1		21		Gastos Corrientes	1.065.044
0	0	3	11	1	5	9		21	1	Moneda Nacional	1.065.044
0	0	3	11	1	5	9		21		Otras Asistencias Sociales al Personal	22.728
0	0	3	11	1	5	9		21		Gastos Corrientes	22.728
0	0	3	11	1	5	9		21	1	Moneda Nacional	22.728
0	0	3	11	1	6					Beneficios y Compensaciones	561.910
0	0	3	11	1	6			21		Gastos Corrientes	561.910
0	0	3	11	1	6			21	1	Moneda Nacional	561.910
0	0	3	11	1	8					Personal contratado	36.462.280
0	0	3	11	1	8	1				Retribuciones por contratos	20.388.167

M.H. y F.P.  
16



DISTRIBUCIÓN DE LÍMITES DEL GASTO

ASIGNACIÓN DE CRÉDITOS DEL PROGRAMA 56

SUBPR	PROY	FIN	F.F.	INC	PPAL	PAR	SPAR	ECON	MON	DENOMINACIÓN	IMPORTE
0	0	3	11	1	8	1		21		Gastos Corrientes	20.388.167
0	0	3	11	1	8	1		21	1	Moneda Nacional	20.388.167
0	0	3	11	1	8	2				Adicionales al contrato	4.661.089
0	0	3	11	1	8	2		21		Gastos Corrientes	4.661.089
0	0	3	11	1	8	2		21	1	Moneda Nacional	4.661.089
0	0	3	11	1	8	3				Sueldo anual complementario	2.087.438
0	0	3	11	1	8	3		21		Gastos Corrientes	2.087.438
0	0	3	11	1	8	3		21	1	Moneda Nacional	2.087.438
0	0	3	11	1	8	5				Contribuciones patronales	6.811.310
0	0	3	11	1	8	5		21		Gastos Corrientes	6.811.310
0	0	3	11	1	8	5		21	1	Moneda Nacional	6.811.310
0	0	3	11	1	8	7				Contratos especiales	2.514.276
0	0	3	11	1	8	7		21		Gastos Corrientes	2.514.276
0	0	3	11	1	8	7		21	1	Moneda Nacional	2.514.276
0	0	3	11	2						Bienes de Consumo	1.539.068
0	0	3	11	2				21		Gastos Corrientes	1.539.068
0	0	3	11	2				21	1	Moneda Nacional	1.539.068
0	0	3	11	3						Servicios No Personales	65.643.977
0	0	3	11	3	1					Servicios Básicos	1.925.400
0	0	3	11	3	1			21		Gastos Corrientes	1.925.400
0	0	3	11	3	1			21	1	Moneda Nacional	1.925.400
0	0	3	11	3	2					Alquileres y Derechos	1.006.068
0	0	3	11	3	2			21		Gastos Corrientes	1.006.068
0	0	3	11	3	2			21	1	Moneda Nacional	1.006.068
0	0	3	11	3	3					Mantenimiento, Reparación y Limpieza	16.507.905
0	0	3	11	3	3			21		Gastos Corrientes	16.507.905
0	0	3	11	3	3			21	1	Moneda Nacional	16.507.905
0	0	3	11	3	4					Servicios Técnicos y Profesionales	25.271.726
0	0	3	11	3	4			21		Gastos Corrientes	25.271.726
0	0	3	11	3	4			21	1	Moneda Nacional	25.271.726
0	0	3	11	3	5					Servicios Comerciales y Financieros	1.815.218
0	0	3	11	3	5			21		Gastos Corrientes	1.815.218
0	0	3	11	3	5			21	1	Moneda Nacional	1.815.218
0	0	3	11	3	7					Pasajes y Viáticos	1.305.753
0	0	3	11	3	7			21		Gastos Corrientes	1.305.753
0	0	3	11	3	7			21	1	Moneda Nacional	1.305.753
0	0	3	11	3	8					Impuestos, Derechos, Tasas y Juicios	2.653.038
0	0	3	11	3	8			21		Gastos Corrientes	2.653.038
0	0	3	11	3	8			21	1	Moneda Nacional	2.653.038
0	0	3	11	3	9					Otros Servicios	15.158.869
0	0	3	11	3	9			21		Gastos Corrientes	15.158.869
0	0	3	11	3	9			21	1	Moneda Nacional	15.158.869
0	0	3	11	4						Bienes de Uso	2.528.751
0	0	3	11	4	3					Maquinaria y Equipo	2.500.000
0	0	3	11	4	3			22		Gastos de Capital	2.500.000
0	0	3	11	4	3			22	1	Moneda Nacional	2.500.000
0	0	3	11	4	8					Activos Intangibles	28.751

M.H. y F.P.  
16

4



DISTRIBUCIÓN DE LÍMITES DEL GASTO

ASIGNACIÓN DE CRÉDITOS DEL PROGRAMA 56

SUBPR	PROY	FIN	F.F.	INC	PPAL	PAR	SPAR	ECON	MON	DENOMINACIÓN	IMPORTE
0	0	3	11	4	8			22		Gastos de Capital	28.751
0	0	3	11	4	8			22	1	Moneda Nacional	28.751
0	0	3	11	5						<b>Transferencias</b>	<b>2.112.000</b>
0	0	3	11	5	1					Transf. al Sector Privado para Financiar	2.112.000
0	0	3	11	5	1	6				Gastos Corrientes	2.112.000
0	0	3	11	5	1	6		21		Transf. para Activ. Científicas o Académicas	2.112.000
0	0	3	11	5	1	6		21	1	Moneda Nacional	2.112.000
0	0	3	21							Transferencias Externas	3.150.000
0	0	3	21	3						<b>Servicios No Personales</b>	<b>2.100.000</b>
0	0	3	21	3	9					Otros Servicios	2.100.000
0	0	3	21	3	9			21		Gastos Corrientes	2.100.000
0	0	3	21	3	9			21	1	Moneda Nacional	2.100.000
0	0	3	21	4						<b>Bienes de Uso</b>	<b>1.050.000</b>
0	0	3	21	4	3					Maquinaria y Equipo	1.050.000
0	0	3	21	4	3			22		Gastos de Capital	1.050.000
0	0	3	21	4	3			22	1	Moneda Nacional	1.050.000
0	14									<b>Restauración 5 Núcleos Escaleras Exteriores Pabellón Central</b>	<b>7.500.000</b>
0	14	3								<b>SERVICIOS SOCIALES</b>	<b>7.500.000</b>
0	14	3	11							Tesoro Nacional	7.500.000
0	14	3	11	4						<b>Bienes de Uso</b>	<b>7.500.000</b>
0	14	3	11	4	2					Construcciones	7.500.000
0	14	3	11	4	2			22		Gastos de Capital	7.500.000
0	14	3	11	4	2			22	1	Moneda Nacional	7.500.000
0	25									<b>Recuperación Patrimonial de las Fachadas, Vestíbulos de Acceso, Circulaciones Principales, Cubiertas y Espacios Significativos del Pabellón Dr. Carlos Malbrán</b>	<b>16.000.000</b>
0	25	3								<b>SERVICIOS SOCIALES</b>	<b>16.000.000</b>
0	25	3	11							Tesoro Nacional	16.000.000
0	25	3	11	4						<b>Bienes de Uso</b>	<b>16.000.000</b>
0	25	3	11	4	2					Construcciones	16.000.000
0	25	3	11	4	2			22		Gastos de Capital	16.000.000
0	25	3	11	4	2			22	1	Moneda Nacional	16.000.000
1										<b>Desarrollo y Producción de Biológicos</b>	<b>51.838.891</b>
1	0	3								<b>SERVICIOS SOCIALES</b>	<b>47.109.891</b>
1	0	3	11							Tesoro Nacional	47.083.891
1	0	3	11	1						<b>Gastos en Personal</b>	<b>40.262.816</b>
1	0	3	11	1	1					Personal Permanente	19.356.251

M.H. y F.P.  
16



DISTRIBUCIÓN DE LÍMITES DEL GASTO

ASIGNACIÓN DE CRÉDITOS DEL PROGRAMA 56

SUBPR	PROY	FIN	F.F.	INC	PPAL	PAR	SPAR	ECON	MON	DENOMINACIÓN	IMPORTE
1	0	3	11	1	1	1				Retribución del Cargo	10.326.225
1	0	3	11	1	1	1		21		Gastos Corrientes	10.326.225
1	0	3	11	1	1	1		21	1	Moneda Nacional	10.326.225
1	0	3	11	1	1	3				Retribuciones que no hacen al Cargo	3.956.197
1	0	3	11	1	1	3		21		Gastos Corrientes	3.956.197
1	0	3	11	1	1	3		21	1	Moneda Nacional	3.956.197
1	0	3	11	1	1	4				Sueldo Anual Complementario	1.190.201
1	0	3	11	1	1	4		21		Gastos Corrientes	1.190.201
1	0	3	11	1	1	4		21	1	Moneda Nacional	1.190.201
1	0	3	11	1	1	6				Contribuciones Patronales	3.883.628
1	0	3	11	1	1	6		21		Gastos Corrientes	3.883.628
1	0	3	11	1	1	6		21	1	Moneda Nacional	3.883.628
1	0	3	11	1	2	1				Personal Temporario	10.359
1	0	3	11	1	2	1				Retribuciones del Cargo	7.644
1	0	3	11	1	2	1		21		Gastos Corrientes	7.644
1	0	3	11	1	2	1		21	1	Moneda Nacional	7.644
1	0	3	11	1	2	3				Sueldo Anual Complementario	637
1	0	3	11	1	2	3		21		Gastos Corrientes	637
1	0	3	11	1	2	3		21	1	Moneda Nacional	637
1	0	3	11	1	2	5				Contribuciones Patronales	2.078
1	0	3	11	1	2	5		21		Gastos Corrientes	2.078
1	0	3	11	1	2	5		21	1	Moneda Nacional	2.078
1	0	3	11	1	5					Asistencia Social al Personal	738.892
1	0	3	11	1	5	1				Seguros de Riesgo de Trabajo	738.892
1	0	3	11	1	5	1		21		Gastos Corrientes	738.892
1	0	3	11	1	5	1		21	1	Moneda Nacional	738.892
1	0	3	11	1	6					Beneficios y Compensaciones	930.444
1	0	3	11	1	6			21		Gastos Corrientes	930.444
1	0	3	11	1	6			21	1	Moneda Nacional	930.444
1	0	3	11	1	8					Personal contratado	19.226.870
1	0	3	11	1	8	1				Retribuciones por contratos	12.004.508
1	0	3	11	1	8	1		21		Gastos Corrientes	12.004.508
1	0	3	11	1	8	1		21	1	Moneda Nacional	12.004.508
1	0	3	11	1	8	2				Adicionales al contrato	1.458.188
1	0	3	11	1	8	2		21		Gastos Corrientes	1.458.188
1	0	3	11	1	8	2		21	1	Moneda Nacional	1.458.188
1	0	3	11	1	8	3				Sueldo anual complementario	1.121.891
1	0	3	11	1	8	3		21		Gastos Corrientes	1.121.891
1	0	3	11	1	8	3		21	1	Moneda Nacional	1.121.891
1	0	3	11	1	8	5				Contribuciones patronales	3.660.731
1	0	3	11	1	8	5		21		Gastos Corrientes	3.660.731
1	0	3	11	1	8	5		21	1	Moneda Nacional	3.660.731
1	0	3	11	1	8	7				Contratos especiales	981.552
1	0	3	11	1	8	7		21		Gastos Corrientes	981.552
1	0	3	11	1	8	7		21	1	Moneda Nacional	981.552
1	0	3	11	2						Bienes de Consumo	3.688.321
1	0	3	11	2				21		Gastos Corrientes	3.688.321

M.H. y F.P.  
16



DISTRIBUCIÓN DE LÍMITES DEL GASTO

ASIGNACIÓN DE CRÉDITOS DEL PROGRAMA 56

SUBPR	PROY	FIN	F.F.	INC	PPAL	PAR	SPAR	ECON	MON	DENOMINACIÓN	IMPORTE
1	0	3	11	2				21	1	Moneda Nacional	3.688.321
1	0	3	11	3						<b>Servicios No Personales</b>	<b>2.351.283</b>
1	0	3	11	3	1					Servicios Básicos	283.800
1	0	3	11	3	1			21		Gastos Corrientes	283.800
1	0	3	11	3	1			21	1	Moneda Nacional	283.800
1	0	3	11	3	3					Mantenimiento, Reparación y Limpieza	1.560.000
1	0	3	11	3	3			21		Gastos Corrientes	1.560.000
1	0	3	11	3	3			21	1	Moneda Nacional	1.560.000
1	0	3	11	3	4					Servicios Técnicos y Profesionales	120.000
1	0	3	11	3	4			21		Gastos Corrientes	120.000
1	0	3	11	3	4			21	1	Moneda Nacional	120.000
1	0	3	11	3	5					Servicios Comerciales y Financieros	151.800
1	0	3	11	3	5			21		Gastos Corrientes	151.800
1	0	3	11	3	5			21	1	Moneda Nacional	151.800
1	0	3	11	3	7					Pasajes y Viáticos	194.283
1	0	3	11	3	7			21		Gastos Corrientes	194.283
1	0	3	11	3	7			21	1	Moneda Nacional	194.283
1	0	3	11	3	8					Impuestos, Derechos, Tasas y Juicios	41.400
1	0	3	11	3	8			21		Gastos Corrientes	41.400
1	0	3	11	3	8			21	1	Moneda Nacional	41.400
1	0	3	11	4	3					<b>Bienes de Uso</b>	<b>781.471</b>
1	0	3	11	4	3					Maquinaria y Equipo	781.471
1	0	3	11	4	3			22		Gastos de Capital	781.471
1	0	3	11	4	3			22	1	Moneda Nacional	781.471
1	0	3	12							Recursos Propios	26.000
1	0	3	12	2						<b>Bienes de Consumo</b>	<b>12.800</b>
1	0	3	12	2				21		Gastos Corrientes	12.800
1	0	3	12	2				21	1	Moneda Nacional	12.800
1	0	3	12	3						<b>Servicios No Personales</b>	<b>13.200</b>
1	0	3	12	3	9					Otros Servicios	13.200
1	0	3	12	3	9			21		Gastos Corrientes	13.200
1	0	3	12	3	9			21	1	Moneda Nacional	13.200
1	17									<b>Adecuación de Instalaciones del Campo de Marcos Paz</b>	<b>2.279.000</b>
1	17	3								<b>SERVICIOS SOCIALES</b>	<b>2.279.000</b>
1	17	3	11							Tesoro Nacional	2.279.000
1	17	3	11	4						<b>Bienes de Uso</b>	<b>2.279.000</b>
1	17	3	11	4	2					Construcciones	2.279.000
1	17	3	11	4	2			22		Gastos de Capital	2.279.000
1	17	3	11	4	2			22	1	Moneda Nacional	2.279.000
1	18									<b>Remodelación de Laboratorios para Producción de Antígenos y Antisueros</b>	<b>2.450.000</b>
1	18	3								<b>SERVICIOS SOCIALES</b>	<b>2.450.000</b>

M.H. y F.P.  
16

4



DISTRIBUCIÓN DE LÍMITES DEL GASTO

ASIGNACIÓN DE CRÉDITOS DEL PROGRAMA 56

SUBPR	PROY	FIN	F.F.	INC	PPAL	PAR	SPAR	ECON	MON	DENOMINACIÓN	IMPORTE
1	18	3	11							Tesoro Nacional	2.450.000
1	18	3	11	4						Bienes de Uso	2.450.000
1	18	3	11	4	2					Construcciones	2.450.000
1	18	3	11	4	2			22		Gastos de Capital	2.450.000
1	18	3	11	4	2			22	1	Moneda Nacional	2.450.000
2										Investigación, Docencia y Servicio en Infecciones Bacterianas, Micóticas, Parasitarias y Virósicas	103.940.402
2	0	3								SERVICIOS SOCIALES	92.940.402
2	0	3	11							Tesoro Nacional	91.330.138
2	0	3	11	1						Gastos en Personal	79.836.716
2	0	3	11	1	1					Personal Permanente	36.802.627
2	0	3	11	1	1	1				Retribución del Cargo	21.733.930
2	0	3	11	1	1	1		21		Gastos Corrientes	21.733.930
2	0	3	11	1	1	1		21	1	Moneda Nacional	21.733.930
2	0	3	11	1	1	3				Retribuciones que no hacen al Cargo	5.421.671
2	0	3	11	1	1	3		21		Gastos Corrientes	5.421.671
2	0	3	11	1	1	3		21	1	Moneda Nacional	5.421.671
2	0	3	11	1	1	4				Sueldo Anual Complementario	2.262.966
2	0	3	11	1	1	4		21		Gastos Corrientes	2.262.966
2	0	3	11	1	1	4		21	1	Moneda Nacional	2.262.966
2	0	3	11	1	1	6				Contribuciones Patronales	7.384.060
2	0	3	11	1	1	6		21		Gastos Corrientes	7.384.060
2	0	3	11	1	1	6		21	1	Moneda Nacional	7.384.060
2	0	3	11	1	5					Asistencia Social al Personal	1.530.523
2	0	3	11	1	5	1				Seguros de Riesgo de Trabajo	1.519.159
2	0	3	11	1	5	1		21		Gastos Corrientes	1.519.159
2	0	3	11	1	5	1		21	1	Moneda Nacional	1.519.159
2	0	3	11	1	5	9				Otras Asistencias Sociales al Personal	11.364
2	0	3	11	1	5	9		21		Gastos Corrientes	11.364
2	0	3	11	1	5	9		21	1	Moneda Nacional	11.364
2	0	3	11	1	6					Beneficios y Compensaciones	1.376.128
2	0	3	11	1	6			21		Gastos Corrientes	1.376.128
2	0	3	11	1	6			21	1	Moneda Nacional	1.376.128
2	0	3	11	1	8					Personal contratado	40.127.438
2	0	3	11	1	8	1				Retribuciones por contratos	27.449.575
2	0	3	11	1	8	1		21		Gastos Corrientes	27.449.575
2	0	3	11	1	8	1		21	1	Moneda Nacional	27.449.575
2	0	3	11	1	8	2				Adicionales al contrato	2.031.166
2	0	3	11	1	8	2		21		Gastos Corrientes	2.031.166
2	0	3	11	1	8	2		21	1	Moneda Nacional	2.031.166
2	0	3	11	1	8	3				Sueldo anual complementario	2.456.728
2	0	3	11	1	8	3		21		Gastos Corrientes	2.456.728
2	0	3	11	1	8	3		21	1	Moneda Nacional	2.456.728
2	0	3	11	1	8	5				Contribuciones patronales	8.016.305

M.H. y F.P.  
16

41



DISTRIBUCIÓN DE LÍMITES DEL GASTO

ASIGNACIÓN DE CRÉDITOS DEL PROGRAMA 56

SUBPR	PROY	FIN	F.F.	INC	PPAL	PAR	SPAR	ECON	MON	DENOMINACIÓN	IMPORTE
2	0	3	11	1	8	5		21		Gastos Corrientes	8.016.305
2	0	3	11	1	8	5		21	1	Moneda Nacional	8.016.305
2	0	3	11	1	8	7				Contratos especiales	173.664
2	0	3	11	1	8	7		21		Gastos Corrientes	173.664
2	0	3	11	1	8	7		21	1	Moneda Nacional	173.664
2	0	3	11	2						<b>Bienes de Consumo</b>	<b>7.520.929</b>
2	0	3	11	2				21		Gastos Corrientes	7.520.929
2	0	3	11	2				21	1	Moneda Nacional	7.520.929
2	0	3	11	3						<b>Servicios No Personales</b>	<b>2.370.696</b>
2	0	3	11	3	1					Servicios Básicos	409.700
2	0	3	11	3	1			21		Gastos Corrientes	409.700
2	0	3	11	3	1			21	1	Moneda Nacional	409.700
2	0	3	11	3	2					Alquileres y Derechos	158.700
2	0	3	11	3	2			21		Gastos Corrientes	158.700
2	0	3	11	3	2			21	1	Moneda Nacional	158.700
2	0	3	11	3	3					Mantenimiento, Reparación y Limpieza	228.300
2	0	3	11	3	3			21		Gastos Corrientes	228.300
2	0	3	11	3	3			21	1	Moneda Nacional	228.300
2	0	3	11	3	4					Servicios Técnicos y Profesionales	636.400
2	0	3	11	3	4			21		Gastos Corrientes	636.400
2	0	3	11	3	4			21	1	Moneda Nacional	636.400
2	0	3	11	3	5					Servicios Comerciales y Financieros	118.900
2	0	3	11	3	5			21		Gastos Corrientes	118.900
2	0	3	11	3	5			21	1	Moneda Nacional	118.900
2	0	3	11	3	7					Pasajes y Viáticos	793.696
2	0	3	11	3	7			21		Gastos Corrientes	793.696
2	0	3	11	3	7			21	1	Moneda Nacional	793.696
2	0	3	11	3	9					Otros Servicios	25.000
2	0	3	11	3	9			21		Gastos Corrientes	25.000
2	0	3	11	3	9			21	1	Moneda Nacional	25.000
2	0	3	11	4						<b>Bienes de Uso</b>	<b>1.601.797</b>
2	0	3	11	4	3					Maquinaria y Equipo	1.601.797
2	0	3	11	4	3			22		Gastos de Capital	1.601.797
2	0	3	11	4	3			22	1	Moneda Nacional	1.601.797
2	0	3	12							Recursos Propios	707.264
2	0	3	12	2						<b>Bienes de Consumo</b>	<b>327.264</b>
2	0	3	12	2				21		Gastos Corrientes	327.264
2	0	3	12	2				21	1	Moneda Nacional	327.264
2	0	3	12	3						<b>Servicios No Personales</b>	<b>380.000</b>
2	0	3	12	3	9					Otros Servicios	380.000
2	0	3	12	3	9			21		Gastos Corrientes	380.000
2	0	3	12	3	9			21	1	Moneda Nacional	380.000
2	0	3	21							Transferencias Externas	903.000
2	0	3	21	3						<b>Servicios No Personales</b>	<b>873.000</b>
2	0	3	21	3	9					Otros Servicios	873.000
2	0	3	21	3	9			21		Gastos Corrientes	873.000
2	0	3	21	3	9			21	1	Moneda Nacional	873.000

M.H. y F.P.  
16

41




**DISTRIBUCIÓN DE LÍMITES DEL GASTO**  
**ASIGNACIÓN DE CRÉDITOS DEL PROGRAMA 56**

SUBPR	PROY	FIN	F.F.	INC	PPAL	PAR	SPAR	ECON	MON	DENOMINACIÓN	IMPORTE
2	0	3	21	4						Bienes de Uso	30.000
2	0	3	21	4	3					Maquinaria y Equipo	30.000
2	0	3	21	4	3			22		Gastos de Capital	30.000
2	0	3	21	4	3			22	1	Moneda Nacional	30.000
2	5									Instalación de Puertas de Emergencia, Adecuación de Área de Droguero y de Equipos de Frío en Departamento de Parasitología del I.N.E.I.	1.000.000
2	5	3								SERVICIOS SOCIALES	1.000.000
2	5	3	11							Tesoro Nacional	1.000.000
2	5	3	11	4						Bienes de Uso	1.000.000
2	5	3	11	4	2					Construcciones	1.000.000
2	5	3	11	4	2			22		Gastos de Capital	1.000.000
2	5	3	11	4	2			22	1	Moneda Nacional	1.000.000
2	6									Remodelación y Ampliación del Servicio de Fisiopatogenia y Enterobacterias - Departamento de Bacteriología del INEI	10.000.000
2	6	3								SERVICIOS SOCIALES	10.000.000
2	6	3	11							Tesoro Nacional	10.000.000
2	6	3	11	4						Bienes de Uso	10.000.000
2	6	3	11	4	2					Construcciones	10.000.000
2	6	3	11	4	2			22		Gastos de Capital	10.000.000
2	6	3	11	4	2			22	1	Moneda Nacional	10.000.000
3										Investigación, Desarrollo y Servicio en Enfermedades Parasitarias	39.390.214
3	0	3								SERVICIOS SOCIALES	37.390.214
3	0	3	11							Tesoro Nacional	36.890.214
3	0	3	11	1						Gastos en Personal	33.124.616
3	0	3	11	1	1					Personal Permanente	20.355.162
3	0	3	11	1	1	1				Retribución del Cargo	11.177.975
3	0	3	11	1	1	1		21		Gastos Corrientes	11.177.975
3	0	3	11	1	1	1		21	1	Moneda Nacional	11.177.975
3	0	3	11	1	1	3				Retribuciones que no hacen al Cargo	3.841.514
3	0	3	11	1	1	3		21		Gastos Corrientes	3.841.514
3	0	3	11	1	1	3		21	1	Moneda Nacional	3.841.514
3	0	3	11	1	1	4				Sueldo Anual Complementario	1.251.624
3	0	3	11	1	1	4		21		Gastos Corrientes	1.251.624
3	0	3	11	1	1	4		21	1	Moneda Nacional	1.251.624
3	0	3	11	1	1	6				Contribuciones Patronales	4.084.049
3	0	3	11	1	1	6		21		Gastos Corrientes	4.084.049
3	0	3	11	1	1	6		21	1	Moneda Nacional	4.084.049

M.H. y F.P.  
16

11





DISTRIBUCIÓN DE LÍMITES DEL GASTO

ASIGNACIÓN DE CRÉDITOS DEL PROGRAMA 56

SUBPR	PROY	FIN	F.F.	INC	PPAL	PAR	SPAR	ECON	MON	DENOMINACIÓN	IMPORTE
3	0	3	11	1	2					Personal Temporario	20.719
3	0	3	11	1	2	1				Retribuciones del Cargo	15.288
3	0	3	11	1	2	1		21		Gastos Corrientes	15.288
3	0	3	11	1	2	1		21	1	Moneda Nacional	15.288
3	0	3	11	1	2	3				Sueldo Anual Complementario	1.274
3	0	3	11	1	2	3		21		Gastos Corrientes	1.274
3	0	3	11	1	2	3		21	1	Moneda Nacional	1.274
3	0	3	11	1	2	5				Contribuciones Patronales	4.157
3	0	3	11	1	2	5		21		Gastos Corrientes	4.157
3	0	3	11	1	2	5		21	1	Moneda Nacional	4.157
3	0	3	11	1	5					Asistencia Social al Personal	647.057
3	0	3	11	1	5	1				Seguros de Riesgo de Trabajo	612.965
3	0	3	11	1	5	1		21		Gastos Corrientes	612.965
3	0	3	11	1	5	1		21	1	Moneda Nacional	612.965
3	0	3	11	1	5	9				Otras Asistencias Sociales al Personal	34.092
3	0	3	11	1	5	9		21		Gastos Corrientes	34.092
3	0	3	11	1	5	9		21	1	Moneda Nacional	34.092
3	0	3	11	1	6					Beneficios y Compensaciones	1.437.491
3	0	3	11	1	6			21		Gastos Corrientes	1.437.491
3	0	3	11	1	6			21	1	Moneda Nacional	1.437.491
3	0	3	11	1	8					Personal contratado	10.664.187
3	0	3	11	1	8	1				Retribuciones por contratos	6.855.095
3	0	3	11	1	8	1		21		Gastos Corrientes	6.855.095
3	0	3	11	1	8	1		21	1	Moneda Nacional	6.855.095
3	0	3	11	1	8	2				Adicionales al contrato	1.013.702
3	0	3	11	1	8	2		21		Gastos Corrientes	1.013.702
3	0	3	11	1	8	2		21	1	Moneda Nacional	1.013.702
3	0	3	11	1	8	3				Sueldo anual complementario	655.733
3	0	3	11	1	8	3		21		Gastos Corrientes	655.733
3	0	3	11	1	8	3		21	1	Moneda Nacional	655.733
3	0	3	11	1	8	5				Contribuciones patronales	2.139.657
3	0	3	11	1	8	5		21		Gastos Corrientes	2.139.657
3	0	3	11	1	8	5		21	1	Moneda Nacional	2.139.657
3	0	3	11	2						<b>Bienes de Consumo</b>	<b>1.808.154</b>
3	0	3	11	2				21		Gastos Corrientes	1.808.154
3	0	3	11	3				21	1	Moneda Nacional	1.808.154
3	0	3	11	3	1					<b>Servicios No Personales</b>	<b>1.543.558</b>
3	0	3	11	3	1					Servicios Básicos	216.200
3	0	3	11	3	1			21		Gastos Corrientes	216.200
3	0	3	11	3	1			21	1	Moneda Nacional	216.200
3	0	3	11	3	2					Alquileres y Derechos	42.000
3	0	3	11	3	2			21		Gastos Corrientes	42.000
3	0	3	11	3	2			21	1	Moneda Nacional	42.000
3	0	3	11	3	3					Mantenimiento, Reparación y Limpieza	698.000
3	0	3	11	3	3			21		Gastos Corrientes	698.000
3	0	3	11	3	3			21	1	Moneda Nacional	698.000
3	0	3	11	3	4					Servicios Técnicos y Profesionales	2.000

M.H. y F.P.  
16

4



DISTRIBUCIÓN DE LÍMITES DEL GASTO

ASIGNACIÓN DE CRÉDITOS DEL PROGRAMA 56

SUBPR	PROY	FIN	F.F.	INC	PPAL	PAR	SPAR	ECON	MON	DENOMINACIÓN	IMPORTE
3	0	3	11	3	4			21		Gastos Corrientes	2.000
3	0	3	11	3	4			21	1	Moneda Nacional	2.000
3	0	3	11	3	5					Servicios Comerciales y Financieros	47.000
3	0	3	11	3	5			21		Gastos Corrientes	47.000
3	0	3	11	3	5			21	1	Moneda Nacional	47.000
3	0	3	11	3	7					Pasajes y Viáticos	262.358
3	0	3	11	3	7			21		Gastos Corrientes	262.358
3	0	3	11	3	7			21	1	Moneda Nacional	262.358
3	0	3	11	3	8					Impuestos, Derechos, Tasas y Juicios	276.000
3	0	3	11	3	8			21		Gastos Corrientes	276.000
3	0	3	11	3	8			21	1	Moneda Nacional	276.000
3	0	3	11	4						<b>Bienes de Uso</b>	<b>413.886</b>
3	0	3	11	4	3					Maquinaria y Equipo	413.886
3	0	3	11	4	3			22		Gastos de Capital	413.886
3	0	3	11	4	3			22	1	Moneda Nacional	413.886
3	0	3	21							Transferencias Externas	500.000
3	0	3	21	3						<b>Servicios No Personales</b>	<b>500.000</b>
3	0	3	21	3	9					Otros Servicios	500.000
3	0	3	21	3	9			21		Gastos Corrientes	500.000
3	0	3	21	3	9			21	1	Moneda Nacional	500.000
3	7									<b>Renovación y Puesta en Valor Integral de Baños y Cocinas en el Instituto Nacional de Parasitología, Ciudad Autónoma de Buenos Aires</b>	<b>2.000.000</b>
3	7	3								<b>SERVICIOS SOCIALES</b>	<b>2.000.000</b>
3	7	3	11							Tesoro Nacional	2.000.000
3	7	3	11	4						<b>Bienes de Uso</b>	<b>2.000.000</b>
3	7	3	11	4	2					Construcciones	2.000.000
3	7	3	11	4	2			22		Gastos de Capital	2.000.000
3	7	3	11	4	2			22	1	Moneda Nacional	2.000.000
4										<b>Investigación, Desarrollo y Servicio en Virosis Humanas. Producción de Vacunas contra la Fiebre Hemorrágica Argentina - FHA</b>	<b>41.907.147</b>
4	0	3								<b>SERVICIOS SOCIALES</b>	<b>41.907.147</b>
4	0	3	11							Tesoro Nacional	41.776.267
4	0	3	11	1						<b>Gastos en Personal</b>	<b>31.609.768</b>
4	0	3	11	1	1					Personal Permanente	16.830.612
4	0	3	11	1	1	1				Retribución del Cargo	8.348.199
4	0	3	11	1	1	1		21		Gastos Corrientes	8.348.199
4	0	3	11	1	1	1		21	1	Moneda Nacional	8.348.199
4	0	3	11	1	1	3				Retribuciones que no hacen al Cargo	4.070.626
4	0	3	11	1	1	3		21		Gastos Corrientes	4.070.626
4	0	3	11	1	1	3		21	1	Moneda Nacional	4.070.626

M.H. y F.P.  
16



DISTRIBUCIÓN DE LÍMITES DEL GASTO

ASIGNACIÓN DE CRÉDITOS DEL PROGRAMA 56

SUBPR	PROY	FIN	F.F.	INC	PPAL	PAR	SPAR	ECON	MON	DENOMINACIÓN	IMPORTE
4	0	3	11	1	1	4				Sueldo Anual Complementario	1.034.902
4	0	3	11	1	1	4		21		Gastos Corrientes	1.034.902
4	0	3	11	1	1	4		21	1	Moneda Nacional	1.034.902
4	0	3	11	1	1	6				Contribuciones Patronales	3.376.885
4	0	3	11	1	1	6		21		Gastos Corrientes	3.376.885
4	0	3	11	1	1	6		21	1	Moneda Nacional	3.376.885
4	0	3	11	1	5					Asistencia Social al Personal	603.687
4	0	3	11	1	5	1				Seguros de Riesgo de Trabajo	592.323
4	0	3	11	1	5	1		21		Gastos Corrientes	592.323
4	0	3	11	1	5	1		21	1	Moneda Nacional	592.323
4	0	3	11	1	5	9				Otras Asistencias Sociales al Personal	11.364
4	0	3	11	1	5	9		21		Gastos Corrientes	11.364
4	0	3	11	1	5	9		21	1	Moneda Nacional	11.364
4	0	3	11	1	6					Beneficios y Compensaciones	859.362
4	0	3	11	1	6			21		Gastos Corrientes	859.362
4	0	3	11	1	6			21	1	Moneda Nacional	859.362
4	0	3	11	1	8					Personal contratado	13.316.107
4	0	3	11	1	8	1				Retribuciones por contratos	8.113.331
4	0	3	11	1	8	1		21		Gastos Corrientes	8.113.331
4	0	3	11	1	8	1		21	1	Moneda Nacional	8.113.331
4	0	3	11	1	8	2				Adicionales al contrato	1.712.242
4	0	3	11	1	8	2		21		Gastos Corrientes	1.712.242
4	0	3	11	1	8	2		21	1	Moneda Nacional	1.712.242
4	0	3	11	1	8	3				Sueldo anual complementario	818.797
4	0	3	11	1	8	3		21		Gastos Corrientes	818.797
4	0	3	11	1	8	3		21	1	Moneda Nacional	818.797
4	0	3	11	1	8	5				Contribuciones patronales	2.671.737
4	0	3	11	1	8	5		21		Gastos Corrientes	2.671.737
4	0	3	11	1	8	5		21	1	Moneda Nacional	2.671.737
4	0	3	11	2						<b>Bienes de Consumo</b>	<b>5.671.141</b>
4	0	3	11	2				21		Gastos Corrientes	5.671.141
4	0	3	11	2				21	1	Moneda Nacional	5.671.141
4	0	3	11	3						<b>Servicios No Personales</b>	<b>3.918.605</b>
4	0	3	11	3	1					Servicios Básicos	2.459.000
4	0	3	11	3	1			21		Gastos Corrientes	2.459.000
4	0	3	11	3	1			21	1	Moneda Nacional	2.459.000
4	0	3	11	3	2					Alquileres y Derechos	75.000
4	0	3	11	3	2			21		Gastos Corrientes	75.000
4	0	3	11	3	2			21	1	Moneda Nacional	75.000
4	0	3	11	3	3					Mantenimiento, Reparación y Limpieza	119.000
4	0	3	11	3	3			21		Gastos Corrientes	119.000
4	0	3	11	3	3			21	1	Moneda Nacional	119.000
4	0	3	11	3	4					Servicios Técnicos y Profesionales	401.400
4	0	3	11	3	4			21		Gastos Corrientes	401.400
4	0	3	11	3	4			21	1	Moneda Nacional	401.400
4	0	3	11	3	5					Servicios Comerciales y Financieros	471.500

M.H. y F.P.  
16

41



DISTRIBUCIÓN DE LÍMITES DEL GASTO

ASIGNACIÓN DE CRÉDITOS DEL PROGRAMA 56

SUBPR	PROY	FIN	F.F.	INC	PPAL	PAR	SPAR	ECON	MON	DENOMINACIÓN	IMPORTE
4	0	3	11	3	5			21		Gastos Corrientes	471.500
4	0	3	11	3	5			21	1	Moneda Nacional	471.500
4	0	3	11	3	7					Pasajes y Viáticos	303.205
4	0	3	11	3	7			21		Gastos Corrientes	303.205
4	0	3	11	3	7			21	1	Moneda Nacional	303.205
4	0	3	11	3	8					Impuestos, Derechos, Tasas y Juicios	3.000
4	0	3	11	3	8			21		Gastos Corrientes	3.000
4	0	3	11	3	8			21	1	Moneda Nacional	3.000
4	0	3	11	3	9					Otros Servicios	86.500
4	0	3	11	3	9			21		Gastos Corrientes	86.500
4	0	3	11	3	9			21	1	Moneda Nacional	86.500
4	0	3	11	4						<b>Bienes de Uso</b>	<b>576.753</b>
4	0	3	11	4	3					Maquinaria y Equipo	482.913
4	0	3	11	4	3			22		Gastos de Capital	482.913
4	0	3	11	4	3			22	1	Moneda Nacional	482.913
4	0	3	11	4	8					Activos Intangibles	93.840
4	0	3	11	4	8			22		Gastos de Capital	93.840
4	0	3	11	4	8			22	1	Moneda Nacional	93.840
4	0	3	12							Recursos Propios	130.880
4	0	3	12	3						<b>Servicios No Personales</b>	<b>130.880</b>
4	0	3	12	3	9					Otros Servicios	130.880
4	0	3	12	3	9			21		Gastos Corrientes	130.880
4	0	3	12	3	9			21	1	Moneda Nacional	130.880
5										<b>Control de Calidad de Biológicos</b>	<b>15.508.927</b>
5	0	3								<b>SERVICIOS SOCIALES</b>	<b>15.508.927</b>
5	0	3	11							Tesoro Nacional	15.418.927
5	0	3	11	1						<b>Gastos en Personal</b>	<b>13.455.324</b>
5	0	3	11	1	1					Personal Permanente	9.422.773
5	0	3	11	1	1	1				Retribución del Cargo	4.976.729
5	0	3	11	1	1	1		21		Gastos Corrientes	4.976.729
5	0	3	11	1	1	1		21	1	Moneda Nacional	4.976.729
5	0	3	11	1	1	3				Retribuciones que no hacen al Cargo	1.976.065
5	0	3	11	1	1	3		21		Gastos Corrientes	1.976.065
5	0	3	11	1	1	3		21	1	Moneda Nacional	1.976.065
5	0	3	11	1	1	4				Sueldo Anual Complementario	579.399
5	0	3	11	1	1	4		21		Gastos Corrientes	579.399
5	0	3	11	1	1	4		21	1	Moneda Nacional	579.399
5	0	3	11	1	1	6				Contribuciones Patronales	1.890.580
5	0	3	11	1	1	6		21		Gastos Corrientes	1.890.580
5	0	3	11	1	1	6		21	1	Moneda Nacional	1.890.580
5	0	3	11	1	5					Asistencia Social al Personal	260.671
5	0	3	11	1	5	1				Seguros de Riesgo de Trabajo	249.307
5	0	3	11	1	5	1		21		Gastos Corrientes	249.307
5	0	3	11	1	5	1		21	1	Moneda Nacional	249.307

M.H. y F.P.  
16

4



DISTRIBUCIÓN DE LÍMITES DEL GASTO

ASIGNACIÓN DE CRÉDITOS DEL PROGRAMA 56

SUBPR	PROY	FIN	F.F.	INC	PPAL	PAR	SPAR	ECON	MON	DENOMINACIÓN	IMPORTE
5	0	3	11	1	5	9				Otras Asistencias Sociales al Personal	11.364
5	0	3	11	1	5	9		21		Gastos Corrientes	11.364
5	0	3	11	1	5	9		21	1	Moneda Nacional	11.364
5	0	3	11	1	6					Beneficios y Compensaciones	262.629
5	0	3	11	1	6			21		Gastos Corrientes	262.629
5	0	3	11	1	6			21	1	Moneda Nacional	262.629
5	0	3	11	1	8					Personal contratado	3.509.251
5	0	3	11	1	8	1				Retribuciones por contratos	2.152.562
5	0	3	11	1	8	1		21		Gastos Corrientes	2.152.562
5	0	3	11	1	8	1		21	1	Moneda Nacional	2.152.562
5	0	3	11	1	8	2				Adicionales al contrato	297.533
5	0	3	11	1	8	2		21		Gastos Corrientes	297.533
5	0	3	11	1	8	2		21	1	Moneda Nacional	297.533
5	0	3	11	1	8	3				Sueldo anual complementario	204.174
5	0	3	11	1	8	3		21		Gastos Corrientes	204.174
5	0	3	11	1	8	3		21	1	Moneda Nacional	204.174
5	0	3	11	1	8	5				Contribuciones patronales	666.222
5	0	3	11	1	8	5		21		Gastos Corrientes	666.222
5	0	3	11	1	8	5		21	1	Moneda Nacional	666.222
5	0	3	11	1	8	7				Contratos especiales	188.760
5	0	3	11	1	8	7		21		Gastos Corrientes	188.760
5	0	3	11	1	8	7		21	1	Moneda Nacional	188.760
5	0	3	11	2						<b>Bienes de Consumo</b>	<b>1.133.800</b>
5	0	3	11	2				21		Gastos Corrientes	1.133.800
5	0	3	11	2				21	1	Moneda Nacional	1.133.800
5	0	3	11	3						<b>Servicios No Personales</b>	<b>521.037</b>
5	0	3	11	3	1					Servicios Básicos	88.200
5	0	3	11	3	1			21		Gastos Corrientes	88.200
5	0	3	11	3	1			21	1	Moneda Nacional	88.200
5	0	3	11	3	2					Alquileres y Derechos	11.800
5	0	3	11	3	2			21		Gastos Corrientes	11.800
5	0	3	11	3	2			21	1	Moneda Nacional	11.800
5	0	3	11	3	3					Mantenimiento, Reparación y Limpieza	50.000
5	0	3	11	3	3			21		Gastos Corrientes	50.000
5	0	3	11	3	3			21	1	Moneda Nacional	50.000
5	0	3	11	3	4					Servicios Técnicos y Profesionales	312.000
5	0	3	11	3	4			21		Gastos Corrientes	312.000
5	0	3	11	3	4			21	1	Moneda Nacional	312.000
5	0	3	11	3	5					Servicios Comerciales y Financieros	1.000
5	0	3	11	3	5			21		Gastos Corrientes	1.000
5	0	3	11	3	5			21	1	Moneda Nacional	1.000
5	0	3	11	3	7					Pasajes y Viáticos	58.037
5	0	3	11	3	7			21		Gastos Corrientes	58.037
5	0	3	11	3	7			21	1	Moneda Nacional	58.037
5	0	3	11	4						<b>Bienes de Uso</b>	<b>308.766</b>
5	0	3	11	4	3					Maquinaria y Equipo	308.766
5	0	3	11	4	3			22		Gastos de Capital	308.766

M.H. y F.P.  
16

4



DISTRIBUCIÓN DE LÍMITES DEL GASTO

ASIGNACIÓN DE CRÉDITOS DEL PROGRAMA 56

SUBPR	PROY	FIN	F.F.	INC	PPAL	PAR	SPAR	ECON	MON	DENOMINACIÓN	IMPORTE
5	0	3	11	4	3			22	1	Moneda Nacional	308.766
5	0	3	12							Recursos Propios	90.000
5	0	3	12	3						<b>Servicios No Personales</b>	<b>90.000</b>
5	0	3	12	3	9					Otros Servicios	90.000
5	0	3	12	3	9			21		Gastos Corrientes	90.000
5	0	3	12	3	9			21	1	Moneda Nacional	90.000
6										<b>Control de Tuberculosis y Otras Enfermedades Respiratorias</b>	<b>24.540.411</b>
6	0	3								SERVICIOS SOCIALES	24.540.411
6	0	3	11							Tesoro Nacional	24.330.335
6	0	3	11	1						<b>Gastos en Personal</b>	<b>21.345.395</b>
6	0	3	11	1	1					Personal Permanente	11.056.434
6	0	3	11	1	1	1				Retribución del Cargo	5.459.066
6	0	3	11	1	1	1		21		Gastos Corrientes	5.459.066
6	0	3	11	1	1	1		21	1	Moneda Nacional	5.459.066
6	0	3	11	1	1	3				Retribuciones que no hacen al Cargo	2.699.159
6	0	3	11	1	1	3		21		Gastos Corrientes	2.699.159
6	0	3	11	1	1	3		21	1	Moneda Nacional	2.699.159
6	0	3	11	1	1	4				Sueldo Anual Complementario	679.852
6	0	3	11	1	1	4		21		Gastos Corrientes	679.852
6	0	3	11	1	1	4		21	1	Moneda Nacional	679.852
6	0	3	11	1	1	6				Contribuciones Patronales	2.218.357
6	0	3	11	1	1	6		21		Gastos Corrientes	2.218.357
6	0	3	11	1	1	6		21	1	Moneda Nacional	2.218.357
6	0	3	11	1	5					Asistencia Social al Personal	397.363
6	0	3	11	1	5	1				Seguros de Riesgo de Trabajo	397.363
6	0	3	11	1	5	1		21		Gastos Corrientes	397.363
6	0	3	11	1	5	1		21	1	Moneda Nacional	397.363
6	0	3	11	1	6					Beneficios y Compensaciones	436.010
6	0	3	11	1	6			21		Gastos Corrientes	436.010
6	0	3	11	1	6			21	1	Moneda Nacional	436.010
6	0	3	11	1	8					Personal contratado	9.455.588
6	0	3	11	1	8	1				Retribuciones por contratos	6.434.436
6	0	3	11	1	8	1		21		Gastos Corrientes	6.434.436
6	0	3	11	1	8	1		21	1	Moneda Nacional	6.434.436
6	0	3	11	1	8	2				Adicionales al contrato	542.571
6	0	3	11	1	8	2		21		Gastos Corrientes	542.571
6	0	3	11	1	8	2		21	1	Moneda Nacional	542.571
6	0	3	11	1	8	3				Sueldo anual complementario	581.417
6	0	3	11	1	8	3		21		Gastos Corrientes	581.417
6	0	3	11	1	8	3		21	1	Moneda Nacional	581.417
6	0	3	11	1	8	5				Contribuciones patronales	1.897.164
6	0	3	11	1	8	5		21		Gastos Corrientes	1.897.164
6	0	3	11	1	8	5		21	1	Moneda Nacional	1.897.164
6	0	3	11	2						<b>Bienes de Consumo</b>	<b>1.086.414</b>

M.H. y F.P.  
16

4



DISTRIBUCIÓN DE LÍMITES DEL GASTO

ASIGNACIÓN DE CRÉDITOS DEL PROGRAMA 56

SUBPR	PROY	FIN	F.F.	INC	PA L	PAR	SPAR	ECON	MON	DENOMINACIÓN	IMPORTE
6	0	3	11	2				21		Gastos Corrientes	1.086.414
6	0	3	11	2				21	1	Moneda Nacional	1.086.414
6	0	3	11	3						<b>Servicios No Personales</b>	<b>1.519.887</b>
6	0	3	11	3	1					Servicios Básicos	160.500
6	0	3	11	3	1			21		Gastos Corrientes	160.500
6	0	3	11	3	1			21	1	Moneda Nacional	160.500
6	0	3	11	3	3					Mantenimiento, Reparación y Limpieza	1.007.824
6	0	3	11	3	3			21		Gastos Corrientes	1.007.824
6	0	3	11	3	3			21	1	Moneda Nacional	1.007.824
6	0	3	11	3	4					Servicios Técnicos y Profesionales	35.000
6	0	3	11	3	4			21		Gastos Corrientes	35.000
6	0	3	11	3	4			21	1	Moneda Nacional	35.000
6	0	3	11	3	5					Servicios Comerciales y Financieros	130.900
6	0	3	11	3	5			21		Gastos Corrientes	130.900
6	0	3	11	3	5			21	1	Moneda Nacional	130.900
6	0	3	11	3	7					Pasajes y Viáticos	177.631
6	0	3	11	3	7			21		Gastos Corrientes	177.631
6	0	3	11	3	7			21	1	Moneda Nacional	177.631
6	0	3	11	3	9					Otros Servicios	8.032
6	0	3	11	3	9			21		Gastos Corrientes	8.032
6	0	3	11	3	9			21	1	Moneda Nacional	8.032
6	0	3	11	4						<b>Bienes de Uso</b>	<b>378.639</b>
6	0	3	11	4	3					Maquinaria y Equipo	378.639
6	0	3	11	4	3			22		Gastos de Capital	378.639
6	0	3	11	4	3			22	1	Moneda Nacional	378.639
6	0	3	12							Recursos Propios	210.076
6	0	3	12	3						<b>Servicios No Personales</b>	<b>210.076</b>
6	0	3	12	3	9					Otros Servicios	210.076
6	0	3	12	3	9			21		Gastos Corrientes	210.076
6	0	3	12	3	9			21	1	Moneda Nacional	210.076
7										<b>Capacitación y Atención de Factores de Riesgo Genético</b>	<b>22.264.612</b>
7	0	3								SERVICIOS SOCIALES	22.264.612
7	0	3	11							Tesoro Nacional	22.169.612
7	0	3	11	1						<b>Gastos en Personal</b>	<b>20.398.922</b>
7	0	3	11	1	1					Personal Permanente	13.456.559
7	0	3	11	1	1	1				Retribución del Cargo	8.683.991
7	0	3	11	1	1	1		21		Gastos Corrientes	8.683.991
7	0	3	11	1	1	1		21	1	Moneda Nacional	8.683.991
7	0	3	11	1	1	3				Retribuciones que no hacen al Cargo	1.245.217
7	0	3	11	1	1	3		21		Gastos Corrientes	1.245.217
7	0	3	11	1	1	3		21	1	Moneda Nacional	1.245.217
7	0	3	11	1	1	4				Sueldo Anual Complementario	827.434
7	0	3	11	1	1	4		21		Gastos Corrientes	827.434
7	0	3	11	1	1	4		21	1	Moneda Nacional	827.434

M.H. y F.P.  
16

4



DISTRIBUCIÓN DE LÍMITES DEL GASTO

ASIGNACIÓN DE CRÉDITOS DEL PROGRAMA 56

SUBPR	PROY	FIN	F.F.	INC	PPAL	PAR	SPAR	ECON	MON	DENOMINACIÓN	IMPORTE
7	0	3	11	1	1	6				Contribuciones Patronales	2.699.917
7	0	3	11	1	1	6		21		Gastos Corrientes	2.699.917
7	0	3	11	1	1	6		21	1	Moneda Nacional	2.699.917
7	0	3	11	1	5					Asistencia Social al Personal	400.983
7	0	3	11	1	5	1				Seguros de Riesgo de Trabajo	389.619
7	0	3	11	1	5	1		21		Gastos Corrientes	389.619
7	0	3	11	1	5	1		21	1	Moneda Nacional	389.619
7	0	3	11	1	5	9				Otras Asistencias Sociales al Personal	11.364
7	0	3	11	1	5	9		21		Gastos Corrientes	11.364
7	0	3	11	1	5	9		21	1	Moneda Nacional	11.364
7	0	3	11	1	6					Beneficios y Compensaciones	139.657
7	0	3	11	1	6			21		Gastos Corrientes	139.657
7	0	3	11	1	6			21	1	Moneda Nacional	139.657
7	0	3	11	1	8					Personal contratado	6.401.723
7	0	3	11	1	8	1				Retribuciones por contratos	4.519.760
7	0	3	11	1	8	1		21		Gastos Corrientes	4.519.760
7	0	3	11	1	8	1		21	1	Moneda Nacional	4.519.760
7	0	3	11	1	8	2				Adicionales al contrato	203.888
7	0	3	11	1	8	2		21		Gastos Corrientes	203.888
7	0	3	11	1	8	2		21	1	Moneda Nacional	203.888
7	0	3	11	1	8	3				Sueldo anual complementario	393.637
7	0	3	11	1	8	3		21		Gastos Corrientes	393.637
7	0	3	11	1	8	3		21	1	Moneda Nacional	393.637
7	0	3	11	1	8	5				Contribuciones patronales	1.284.438
7	0	3	11	1	8	5		21		Gastos Corrientes	1.284.438
7	0	3	11	1	8	5		21	1	Moneda Nacional	1.284.438
7	0	3	11	2						<b>Bienes de Consumo</b>	<b>758.949</b>
7	0	3	11	2				21		Gastos Corrientes	758.949
7	0	3	11	2				21	1	Moneda Nacional	758.949
7	0	3	11	3						<b>Servicios No Personales</b>	<b>507.178</b>
7	0	3	11	3	1					Servicios Básicos	16.700
7	0	3	11	3	1			21		Gastos Corrientes	16.700
7	0	3	11	3	1			21	1	Moneda Nacional	16.700
7	0	3	11	3	2					Alquileres y Derechos	24.000
7	0	3	11	3	2			21		Gastos Corrientes	24.000
7	0	3	11	3	2			21	1	Moneda Nacional	24.000
7	0	3	11	3	3					Mantenimiento, Reparación y Limpieza	130.000
7	0	3	11	3	3			21		Gastos Corrientes	130.000
7	0	3	11	3	3			21	1	Moneda Nacional	130.000
7	0	3	11	3	4					Servicios Técnicos y Profesionales	177.200
7	0	3	11	3	4			21		Gastos Corrientes	177.200
7	0	3	11	3	4			21	1	Moneda Nacional	177.200
7	0	3	11	3	5					Servicios Comerciales y Financieros	106.400
7	0	3	11	3	5			21		Gastos Corrientes	106.400
7	0	3	11	3	5			21	1	Moneda Nacional	106.400
7	0	3	11	3	7					Pasajes y Viáticos	52.878
7	0	3	11	3	7			21		Gastos Corrientes	52.878

M.H. y F.P.  
16

4





DISTRIBUCIÓN DE LÍMITES DEL GASTO

ASIGNACIÓN DE CRÉDITOS DEL PROGRAMA 56

SUBPR	PROY	FIN	F.F.	INC	PPAL	PAR	SPAR	ECON	MON	DENOMINACIÓN	IMPORTE
7	0	3	11	3	7			21	1	Moneda Nacional	52.878
7	0	3	11	4						Bienes de Uso	504.563
7	0	3	11	4	3					Maquinaria y Equipo	504.563
7	0	3	11	4	3			22		Gastos de Capital	504.563
7	0	3	11	4	3			22	1	Moneda Nacional	504.563
7	0	3	12							Recursos Propios	95.000
7	0	3	12	3						Servicios No Personales	95.000
7	0	3	12	3	9					Otros Servicios	95.000
7	0	3	12	3	9			21		Gastos Corrientes	95.000
7	0	3	12	3	9			21	1	Moneda Nacional	95.000
8										Capacitación y Servicios Epidemiológicos y de Infecciones Intrahospitalarias	32.340.295
8	0	3								SERVICIOS SOCIALES	32.340.295
8	0	3	11							Tesoro Nacional	32.128.515
8	0	3	11	1						Gastos en Personal	29.927.535
8	0	3	11	1	1					Personal Permanente	20.498.175
8	0	3	11	1	1	1				Retribución del Cargo	10.197.046
8	0	3	11	1	1	1		21		Gastos Corrientes	10.197.046
8	0	3	11	1	1	3		21	1	Moneda Nacional	10.197.046
8	0	3	11	1	1	3				Retribuciones que no hacen al Cargo	4.927.969
8	0	3	11	1	1	3		21		Gastos Corrientes	4.927.969
8	0	3	11	1	1	3		21	1	Moneda Nacional	4.927.969
8	0	3	11	1	1	4				Sueldo Anual Complementario	1.260.417
8	0	3	11	1	1	4		21		Gastos Corrientes	1.260.417
8	0	3	11	1	1	4		21	1	Moneda Nacional	1.260.417
8	0	3	11	1	1	6				Contribuciones Patronales	4.112.743
8	0	3	11	1	1	6		21		Gastos Corrientes	4.112.743
8	0	3	11	1	1	6		21	1	Moneda Nacional	4.112.743
8	0	3	11	1	5					Asistencia Social al Personal	570.152
8	0	3	11	1	5	1				Seguros de Riesgo de Trabajo	547.424
8	0	3	11	1	5	1		21		Gastos Corrientes	547.424
8	0	3	11	1	5	1		21	1	Moneda Nacional	547.424
8	0	3	11	1	5	9				Otras Asistencias Sociales al Personal	22.728
8	0	3	11	1	5	9		21		Gastos Corrientes	22.728
8	0	3	11	1	5	9		21	1	Moneda Nacional	22.728
8	0	3	11	1	6					Beneficios y Compensaciones	613.255
8	0	3	11	1	6			21		Gastos Corrientes	613.255
8	0	3	11	1	6			21	1	Moneda Nacional	613.255
8	0	3	11	1	8					Personal contratado	8.245.953
8	0	3	11	1	8	1				Retribuciones por contratos	5.038.440
8	0	3	11	1	8	1		21		Gastos Corrientes	5.038.440
8	0	3	11	1	8	1		21	1	Moneda Nacional	5.038.440
8	0	3	11	1	8	2				Adicionales al contrato	731.236
8	0	3	11	1	8	2		21		Gastos Corrientes	731.236
8	0	3	11	1	8	2		21	1	Moneda Nacional	731.236

M.H. y F.P.  
16

4



DISTRIBUCIÓN DE LÍMITES DEL GASTO

ASIGNACIÓN DE CRÉDITOS DEL PROGRAMA 56

SUBPR	PROY	FIN	F.F.	INC	PPAL	PAR	SPAR	ECON	MON	DENOMINACIÓN	IMPORTE
8	0	3	11	1	8	3				Sueldo anual complementario	480.806
8	0	3	11	1	8	3		21		Gastos Corrientes	480.806
8	0	3	11	1	8	3		21	1	Moneda Nacional	480.806
8	0	3	11	1	8	5				Contribuciones patronales	1.568.871
8	0	3	11	1	8	5		21		Gastos Corrientes	1.568.871
8	0	3	11	1	8	5		21	1	Moneda Nacional	1.568.871
8	0	3	11	1	8	7				Contratos especiales	426.600
8	0	3	11	1	8	7		21		Gastos Corrientes	426.600
8	0	3	11	1	8	7		21	1	Moneda Nacional	426.600
8	0	3	11	2						<b>Bienes de Consumo</b>	<b>930.835</b>
8	0	3	11	2				21		Gastos Corrientes	930.835
8	0	3	11	2				21	1	Moneda Nacional	930.835
8	0	3	11	3						<b>Servicios No Personales</b>	<b>1.074.299</b>
8	0	3	11	3	1					Servicios Básicos	328.200
8	0	3	11	3	1			21		Gastos Corrientes	328.200
8	0	3	11	3	1			21	1	Moneda Nacional	328.200
8	0	3	11	3	3					Mantenimiento, Reparación y Limpieza	165.000
8	0	3	11	3	3			21		Gastos Corrientes	165.000
8	0	3	11	3	3			21	1	Moneda Nacional	165.000
8	0	3	11	3	4					Servicios Técnicos y Profesionales	135.500
8	0	3	11	3	4			21		Gastos Corrientes	135.500
8	0	3	11	3	4			21	1	Moneda Nacional	135.500
8	0	3	11	3	5					Servicios Comerciales y Financieros	217.700
8	0	3	11	3	5			21		Gastos Corrientes	217.700
8	0	3	11	3	5			21	1	Moneda Nacional	217.700
8	0	3	11	3	7					Pasajes y Viáticos	190.899
8	0	3	11	3	7			21		Gastos Corrientes	190.899
8	0	3	11	3	7			21	1	Moneda Nacional	190.899
8	0	3	11	3	8					Impuestos, Derechos, Tasas y Juicios	25.000
8	0	3	11	3	8			21		Gastos Corrientes	25.000
8	0	3	11	3	8			21	1	Moneda Nacional	25.000
8	0	3	11	3	9					Otros Servicios	12.000
8	0	3	11	3	9			21		Gastos Corrientes	12.000
8	0	3	11	3	9			21	1	Moneda Nacional	12.000
8	0	3	11	4						<b>Bienes de Uso</b>	<b>195.846</b>
8	0	3	11	4	3					Maquinaria y Equipo	195.846
8	0	3	11	4	3			22		Gastos de Capital	195.846
8	0	3	11	4	3			22	1	Moneda Nacional	195.846
8	0	3	12							Recursos Propios	211.780
8	0	3	12	3						<b>Servicios No Personales</b>	<b>211.780</b>
8	0	3	12	3	9					Otros Servicios	211.780
8	0	3	12	3	9			21		Gastos Corrientes	211.780
8	0	3	12	3	9			21	1	Moneda Nacional	211.780
9										<b>Investigación y Diagnóstico de Factores de Riesgo Nutricional</b>	<b>20.855.229</b>

M.H. y F.P.  
16

4



**DISTRIBUCIÓN DE LÍMITES DEL GASTO**  
**ASIGNACIÓN DE CRÉDITOS DEL PROGRAMA 56**

SUBPR	PROY	FIN	F.F.	INC	PPAL	PAR	SPAR	ECON	MON	DENOMINACIÓN	IMPORTE
9	0	3								SERVICIOS SOCIALES	20.855.229
9	0	3	11							Tesoro Nacional	20.855.229
<b>9</b>	<b>0</b>	<b>3</b>	<b>11</b>	<b>1</b>						<b>Gastos en Personal</b>	<b>19.243.954</b>
9	0	3	11	1	1					Personal Permanente	16.281.372
9	0	3	11	1	1	1				Retribución del Cargo	6.636.445
9	0	3	11	1	1	1		21		Gastos Corrientes	6.636.445
9	0	3	11	1	1	1		21	1	Moneda Nacional	6.636.445
9	0	3	11	1	1	3				Retribuciones que no hacen al Cargo	5.377.112
9	0	3	11	1	1	3		21		Gastos Corrientes	5.377.112
9	0	3	11	1	1	3		21	1	Moneda Nacional	5.377.112
9	0	3	11	1	1	4				Sueldo Anual Complementario	1.001.129
9	0	3	11	1	1	4		21		Gastos Corrientes	1.001.129
9	0	3	11	1	1	4		21	1	Moneda Nacional	1.001.129
9	0	3	11	1	1	6				Contribuciones Patronales	3.266.686
9	0	3	11	1	1	6		21		Gastos Corrientes	3.266.686
9	0	3	11	1	1	6		21	1	Moneda Nacional	3.266.686
9	0	3	11	1	5					Asistencia Social al Personal	338.399
9	0	3	11	1	5	1				Seguros de Riesgo de Trabajo	338.399
9	0	3	11	1	5	1		21		Gastos Corrientes	338.399
9	0	3	11	1	5	1		21	1	Moneda Nacional	338.399
9	0	3	11	1	6					Beneficios y Compensaciones	1.537.174
9	0	3	11	1	6			21		Gastos Corrientes	1.537.174
9	0	3	11	1	6			21	1	Moneda Nacional	1.537.174
9	0	3	11	1	8					Personal contratado	1.087.009
9	0	3	11	1	8	1				Retribuciones por contratos	553.918
9	0	3	11	1	8	1		21		Gastos Corrientes	553.918
9	0	3	11	1	8	1		21	1	Moneda Nacional	553.918
9	0	3	11	1	8	2				Adicionales al contrato	248.155
M.H. y F.P.	9	0	3	11	1	8	2	21		Gastos Corrientes	248.155
16	9	0	3	11	1	8	2	21	1	Moneda Nacional	248.155
	9	0	3	11	1	8	3			Sueldo anual complementario	66.839
	9	0	3	11	1	8	3	21		Gastos Corrientes	66.839
	9	0	3	11	1	8	3	21	1	Moneda Nacional	66.839
	9	0	3	11	1	8	5			Contribuciones patronales	218.097
	9	0	3	11	1	8	5	21		Gastos Corrientes	218.097
	9	0	3	11	1	8	5	21	1	Moneda Nacional	218.097
	9	0	3	11	2					<b>Bienes de Consumo</b>	<b>761.069</b>
	9	0	3	11	2			21		Gastos Corrientes	761.069
	9	0	3	11	2			21	1	Moneda Nacional	761.069
	9	0	3	11	3					<b>Servicios No Personales</b>	<b>793.447</b>
	9	0	3	11	3	1				Servicios Básicos	48.500
	9	0	3	11	3	1		21		Gastos Corrientes	48.500
	9	0	3	11	3	1		21	1	Moneda Nacional	48.500
	9	0	3	11	3	3				Mantenimiento, Reparación y Limpieza	62.000
	9	0	3	11	3	3		21		Gastos Corrientes	62.000
	9	0	3	11	3	3		21	1	Moneda Nacional	62.000

M.H. y F.P.  
16

4

DISTRIBUCIÓN DE LÍMITES DEL GASTO


ASIGNACIÓN DE CRÉDITOS DEL PROGRAMA 56



SUBPR	PROY	FIN	F.F.	INC	PPAL	PAR	SPAR	ECON	MON	DENOMINACIÓN	IMPORTE
9	0	3	11	3	4					Servicios Técnicos y Profesionales	102.100
9	0	3	11	3	4			21		Gastos Corrientes	102.100
9	0	3	11	3	4			21	1	Moneda Nacional	102.100
9	0	3	11	3	5					Servicios Comerciales y Financieros	28.100
9	0	3	11	3	5			21		Gastos Corrientes	28.100
9	0	3	11	3	5			21	1	Moneda Nacional	28.100
9	0	3	11	3	7					Pasajes y Viáticos	552.747
9	0	3	11	3	7			21		Gastos Corrientes	552.747
9	0	3	11	3	7			21	1	Moneda Nacional	552.747
9	0	3	11	4						Bienes de Uso	56.759
9	0	3	11	4	3					Maquinaria y Equipo	56.759
9	0	3	11	4	3			22		Gastos de Capital	56.759
9	0	3	11	4	3			22	1	Moneda Nacional	56.759
10										<b>Investigación, Desarrollo y Servicios en Endemo - Epidemias</b>	<b>6.460.753</b>
10	0	3								SERVICIOS SOCIALES	6.460.753
10	0	3	11							Tesoro Nacional	6.460.753
10	0	3	11	1						<b>Gastos en Personal</b>	<b>6.018.435</b>
10	0	3	11	1	1					Personal Permanente	3.236.442
10	0	3	11	1	1	1				Retribución del Cargo	1.682.739
10	0	3	11	1	1	1		21		Gastos Corrientes	1.682.739
10	0	3	11	1	1	1		21	1	Moneda Nacional	1.682.739
10	0	3	11	1	1	3				Retribuciones que no hacen al Cargo	705.339
10	0	3	11	1	1	3		21		Gastos Corrientes	705.339
10	0	3	11	1	1	3		21	1	Moneda Nacional	705.339
10	0	3	11	1	1	4				Sueldo Anual Complementario	199.006
10	0	3	11	1	1	4		21		Gastos Corrientes	199.006
10	0	3	11	1	1	4		21	1	Moneda Nacional	199.006
10	0	3	11	1	1	6				Contribuciones Patronales	649.358
10	0	3	11	1	1	6		21		Gastos Corrientes	649.358
10	0	3	11	1	1	6		21	1	Moneda Nacional	649.358
10	0	3	11	1	5					Asistencia Social al Personal	109.084
10	0	3	11	1	5	1				Seguros de Riesgo de Trabajo	109.084
10	0	3	11	1	5	1		21		Gastos Corrientes	109.084
10	0	3	11	1	5	1		21	1	Moneda Nacional	109.084
10	0	3	11	1	6					Beneficios y Compensaciones	376.293
10	0	3	11	1	6			21		Gastos Corrientes	376.293
10	0	3	11	1	6			21	1	Moneda Nacional	376.293
10	0	3	11	1	8					Personal contratado	2.296.616
10	0	3	11	1	8	1				Retribuciones por contratos	1.408.352
10	0	3	11	1	8	1		21		Gastos Corrientes	1.408.352
10	0	3	11	1	8	1		21	1	Moneda Nacional	1.408.352
10	0	3	11	1	8	2				Adicionales al contrato	286.255
10	0	3	11	1	8	2		21		Gastos Corrientes	286.255
10	0	3	11	1	8	2		21	1	Moneda Nacional	286.255

M.H. y F.P.  
16

H



DISTRIBUCIÓN DE LÍMITES DEL GASTO

ASIGNACIÓN DE CRÉDITOS DEL PROGRAMA 56

SUBPR	PROY	FIN	F.F.	INC	PPAL	PAR	SPAR	ECON	MON	DENOMINACIÓN	IMPORTE
10	0	3	11	1	8	3				Sueldo anual complementario	141.217
10	0	3	11	1	8	3		21		Gastos Corrientes	141.217
10	0	3	11	1	8	3		21	1	Moneda Nacional	141.217
10	0	3	11	1	8	5				Contribuciones patronales	460.792
10	0	3	11	1	8	5		21		Gastos Corrientes	460.792
10	0	3	11	1	8	5		21	1	Moneda Nacional	460.792
10	0	3	11	2						<b>Bienes de Consumo</b>	<b>91.428</b>
10	0	3	11	2				21		Gastos Corrientes	91.428
10	0	3	11	2				21	1	Moneda Nacional	91.428
10	0	3	11	3						<b>Servicios No Personales</b>	<b>312.693</b>
10	0	3	11	3	1					Servicios Básicos	5.600
10	0	3	11	3	1			21		Gastos Corrientes	5.600
10	0	3	11	3	1			21	1	Moneda Nacional	5.600
10	0	3	11	3	2					Alquileres y Derechos	30.000
10	0	3	11	3	2			21		Gastos Corrientes	30.000
10	0	3	11	3	2			21	1	Moneda Nacional	30.000
10	0	3	11	3	3					Mantenimiento, Reparación y Limpieza	8.000
10	0	3	11	3	3			21		Gastos Corrientes	8.000
10	0	3	11	3	3			21	1	Moneda Nacional	8.000
10	0	3	11	3	5					Servicios Comerciales y Financieros	10.000
10	0	3	11	3	5			21		Gastos Corrientes	10.000
10	0	3	11	3	5			21	1	Moneda Nacional	10.000
10	0	3	11	3	7					Pasajes y Viáticos	259.093
10	0	3	11	3	7			21		Gastos Corrientes	259.093
10	0	3	11	3	7			21	1	Moneda Nacional	259.093
10	0	3	11	4						<b>Bienes de Uso</b>	<b>38.197</b>
10	0	3	11	4	3					Maquinaria y Equipo	38.197
10	0	3	11	4	3			22		Gastos de Capital	38.197
10	0	3	11	4	3			22	1	Moneda Nacional	38.197
11										<b>Coordinación y Apoyo a la Red de Laboratorios</b>	<b>3.477.889</b>
11	0	3								SERVICIOS SOCIALES	3.477.889
11	0	3	11							Tesoro Nacional	3.477.889
11	0	3	11	1						<b>Gastos en Personal</b>	<b>3.386.060</b>
11	0	3	11	1	1					Personal Permanente	1.963.936
11	0	3	11	1	1	1				Retribución del Cargo	1.013.815
11	0	3	11	1	1	1		21		Gastos Corrientes	1.013.815
11	0	3	11	1	1	1		21	1	Moneda Nacional	1.013.815
11	0	3	11	1	1	3				Retribuciones que no hacen al Cargo	435.317
11	0	3	11	1	1	3		21		Gastos Corrientes	435.317
11	0	3	11	1	1	3		21	1	Moneda Nacional	435.317
11	0	3	11	1	1	4				Sueldo Anual Complementario	120.761
11	0	3	11	1	1	4		21		Gastos Corrientes	120.761
11	0	3	11	1	1	4		21	1	Moneda Nacional	120.761
11	0	3	11	1	1	6				Contribuciones Patronales	394.043

M.H. y F.P.  
16

4



DISTRIBUCIÓN DE LÍMITES DEL GASTO

ASIGNACIÓN DE CRÉDITOS DEL PROGRAMA 56

SUBPR	PROY	FIN	F.F.	INC	PPAL	PAR	SPAR	ECON	MON	DENOMINACIÓN	IMPORTE
11	0	3	11	1	1	6		21		Gastos Corrientes	394.043
11	0	3	11	1	1	6		21	1	Moneda Nacional	394.043
11	0	3	11	1	5					Asistencia Social al Personal	60.026
11	0	3	11	1	5	1				Seguros de Riesgo de Trabajo	60.026
11	0	3	11	1	5	1		21		Gastos Corrientes	60.026
11	0	3	11	1	5	1		21	1	Moneda Nacional	60.026
11	0	3	11	1	6					Beneficios y Compensaciones	285.877
11	0	3	11	1	6			21		Gastos Corrientes	285.877
11	0	3	11	1	6			21	1	Moneda Nacional	285.877
11	0	3	11	1	8					Personal contratado	1.076.221
11	0	3	11	1	8	1				Retribuciones por contratos	708.562
11	0	3	11	1	8	1		21		Gastos Corrientes	708.562
11	0	3	11	1	8	1		21	1	Moneda Nacional	708.562
11	0	3	11	1	8	2				Adicionales al contrato	85.551
11	0	3	11	1	8	2		21		Gastos Corrientes	85.551
11	0	3	11	1	8	2		21	1	Moneda Nacional	85.551
11	0	3	11	1	8	3				Sueldo anual complementario	66.176
11	0	3	11	1	8	3		21		Gastos Corrientes	66.176
11	0	3	11	1	8	3		21	1	Moneda Nacional	66.176
11	0	3	11	1	8	5				Contribuciones patronales	215.932
11	0	3	11	1	8	5		21		Gastos Corrientes	215.932
11	0	3	11	1	8	5		21	1	Moneda Nacional	215.932
11	0	3	11	2						<b>Bienes de Consumo</b>	<b>44.567</b>
11	0	3	11	2				21		Gastos Corrientes	44.567
11	0	3	11	2				21	1	Moneda Nacional	44.567
11	0	3	11	3						<b>Servicios No Personales</b>	<b>46.342</b>
11	0	3	11	3	1					Servicios Básicos	4.000
11	0	3	11	3	1			21		Gastos Corrientes	4.000
11	0	3	11	3	1			21	1	Moneda Nacional	4.000
11	0	3	11	3	5					Servicios Comerciales y Financieros	12.400
11	0	3	11	3	5			21		Gastos Corrientes	12.400
11	0	3	11	3	5			21	1	Moneda Nacional	12.400
11	0	3	11	3	7					Pasajes y Viáticos	29.942
11	0	3	11	3	7			21		Gastos Corrientes	29.942
11	0	3	11	3	7			21	1	Moneda Nacional	29.942
11	0	3	11	4						<b>Bienes de Uso</b>	<b>920</b>
11	0	3	11	4	3					Maquinaria y Equipo	920
11	0	3	11	4	3			22		Gastos de Capital	920
11	0	3	11	4	3			22	1	Moneda Nacional	920
<b>TOTAL</b>											<b>519.402.691</b>

M.H. y F.P.  
16

H



DETALLE DE TRANSFERENCIAS (PARTIDAS INDICATIVAS)

ASIGNACIÓN DE CRÉDITOS DEL PROGRAMA 56

SUBPR	PROY	ACTOBR	FIN	FUN	F.F.	INC	PPAL	PAR	SPAR	UGEO	DENOMINACIÓN	IMPORTE
0	0	1									Conducción, Coordinación y Administración	2.112.000
0	0	1	3								SERVICIOS SOCIALES	2.112.000
0	0	1	3	5							Ciencia y Técnica	2.112.000
0	0	1	3	5	11						Tesoro Nacional	2.112.000
0	0	1	3	5	11	5					<b>Transferencias</b>	<b>2.112.000</b>
0	0	1	3	5	11	5	1				Transf. al Sector Privado para Financiar Gastos Corrientes	2.112.000
0	0	1	3	5	11	5	1	6			Transf. para Activ. Científicas o Académicas	2.112.000
0	0	1	3	5	11	5	1	6	9999		Sin discriminar	2.112.000
0	0	1	3	5	11	5	1	6	9999	2	Ciudad Autónoma de Buenos Aires	2.112.000
<b>TOTAL</b>											<b>2.112.000</b>	

M.H. y F.P.
16

4



**LISTADO DE ACTIVIDADES ESPECIFICAS Y PROYECTOS**

CÓDIGO	DENOMINACIÓN	UNIDAD EJECUTORA	CRÉDITO	RECURSOS HUMANOS	
				CARGOS	HS. DE CÁTEDRA
<b>Actividades:</b>					
01	Conducción, Coordinación y Administración	Administración Nacional de Laboratorios e Instit. de Salud (ANLIS) Dr. Carlos G. Malbrán	130.227.921	115	0
05	Coordinación y Administración de Fondos del Exterior	Administración Nacional de Laboratorios e Instit. de Salud (ANLIS) Dr. Carlos G. Malbrán	3.150.000	0	0
<b>Proyectos:</b>					
14	Restauración 5 Núcleos Escaleras Exteriores Pabellón Central	Administración Nacional de Laboratorios e Instit. de Salud (ANLIS) Dr. Carlos G. Malbrán	7.500.000	0	0
25	Recuperación Patrimonial de las Fachadas, Vestíbulos de Acceso, Circulaciones Principales, Cubiertas y Espacios Significativos del Pabellón Dr. Carlos Malbrán	Administración Nacional de Laboratorios e Instit. de Salud (ANLIS) Dr. Carlos G. Malbrán	16.000.000	0	0
<b>Subprograma:</b>					
1		Desarrollo y Producción de Biológicos			
<b>Actividades:</b>					
01	Desarrollo y Producción de Biológicos	Instituto Nacional de Producción de Biológicos	47.109.891	103	0
<b>Proyectos:</b>					
17	Adecuación de Instalaciones del Campo de Marcos Paz	Instituto Nacional de Producción de Biológicos	2.279.000	0	0

M.H. y F.P.  
16

4





**LISTADO DE ACTIVIDADES ESPECIFICAS  
Y PROYECTOS**

CÓDIGO	DENOMINACIÓN	UNIDAD EJECUTORA	CRÉDITO	RECURSOS HUMANOS	
				CARGOS	HS. DE CÁTEDRA
18	Remodelación de Laboratorios para Producción de Antígenos y Antisueros	Instituto Nacional de Producción de Biológicos	2.450.000	0	0
<b>SUBTOTAL SUBPROGRAMA 1:</b>			<b>51.838.891</b>	<b>103</b>	<b>0</b>
<b>Subprograma:</b>					
2	Investigación, Docencia y Servicio en Infecciones Bacterianas, Micóticas, Parasitarias y Virósicas				
<b>Actividades:</b>					
01	Investigación, Docencia y Servicio en Infecciones Bacterianas, Micóticas, Parasitarias y Virósicas	Instituto Nacional de Enfermedades Infecciosas Agudas	92.577.402	144	0
03	Investigación y Docencia con Entidades del Exterior	Instituto Nacional de Enfermedades Infecciosas Agudas	363.000	0	0
<b>Proyectos:</b>					
05	Instalación de Puertas de Emergencia, Adecuación de Área de Droguero y de Equipos de Frío en Departamento de Parasitología del I.N.E.I.	Instituto Nacional de Enfermedades Infecciosas Agudas	1.000.000	0	0
06	Remodelación y Ampliación del Servicio de Fisiopatogenia y Enterobacterias - Departamento de Bacteriología del INEI	Instituto Nacional de Enfermedades Infecciosas Agudas	10.000.000	0	0
<b>SUBTOTAL SUBPROGRAMA 2:</b>			<b>103.940.402</b>	<b>144</b>	<b>0</b>
<b>Subprograma:</b>					
3	Investigación, Desarrollo y Servicio en Enfermedades Parasitarias				
<b>Actividades:</b>					
01	Investigación y Docencia	Instituto Nacional de Parasitología Dr. Mario Fatała Chabén	36.890.214	70	0

M.H. y F.P.  
16

41



**LISTADO DE ACTIVIDADES ESPECIFICAS Y PROYECTOS**

CÓDIGO	DENOMINACIÓN	UNIDAD EJECUTORA	CRÉDITO	RECURSOS HUMANOS	
				CARGOS	HS. DE CÁTEDRA
03	Investigación y Docencia con Entidades del Exterior	Instituto Nacional de Parasitología Dr. Mario Fatała Chaben	500.000	0	0
<b>Proyectos:</b>					
07	Renovación y Puesta en Valor Integral de Baños y Cocinas en el Instituto Nacional de Parasitología, Ciudad Autónoma de Buenos Aires	Instituto Nacional de Parasitología Dr. Mario Fatała Chaben	2.000.000	0	0
<b>SUBTOTAL SUBPROGRAMA 3:</b>			<b>39.390.214</b>	<b>70</b>	<b>0</b>
<b>Subprograma:</b>					
4	Investigación, Desarrollo y Servicio en Virosis Humanas. Producción de Vacunas contra la Fiebre Hemorrágica Argentina - FHA				
<b>Actividades:</b>					
01	Investigación y Docencia	Instituto Nacional de Enfermedades Virales Humanas Dr. Julio Maiztegui	41.907.147	84	0
<b>SUBTOTAL SUBPROGRAMA 4:</b>			<b>41.907.147</b>	<b>84</b>	<b>0</b>
<b>Subprograma:</b>					
5	Control de Calidad de Biológicos				
<b>Actividades:</b>					
01	Control de Calidad de Biológicos	Centro Nacional de Control de Calidad de Biológicos	15.508.927	38	0
<b>SUBTOTAL SUBPROGRAMA 5:</b>			<b>15.508.927</b>	<b>38</b>	<b>0</b>
<b>Subprograma:</b>					
6	Control de Tuberculosis y Otras Enfermedades Respiratorias				
<b>Actividades:</b>					

M.H. y F.P.  
16

4



**LISTADO DE ACTIVIDADES ESPECIFICAS Y PROYECTOS**

CÓDIGO	DENOMINACIÓN	UNIDAD EJECUTORA	CRÉDITO	RECURSOS HUMANOS	
				CARGOS	HS. DE CÁTEDRA
01	Investigación y Docencia	Instituto Nacional de Enfermedades Respiratorias Dr. Emilio Coni	24.062.206	72	0
02	Servicios para el Control de Enfermedades Respiratorias	Instituto Nacional de Enfermedades Respiratorias Dr. Emilio Coni	478.205	0	0
<b>SUBTOTAL SUBPROGRAMA 6:</b>			<b>24.540.411</b>	<b>72</b>	<b>0</b>
<b>Subprograma:</b>					
7	Capacitación y Atención de Factores de Riesgo Genético				
<b>Actividades:</b>					
01	Investigación y Docencia	Centro Nacional de Genética Médica	22.264.612	46	0
<b>SUBTOTAL SUBPROGRAMA 7:</b>			<b>22.264.612</b>	<b>46</b>	<b>0</b>
<b>Subprograma:</b>					
8	Capacitación y Servicios Epidemiológicos y de Infecciones Intrahospitalarias				
<b>Actividades:</b>					
01	Investigación y Docencia	Instituto Nacional de Epidemiología Dr. Juan H. Jara	32.340.295	100	0
<b>SUBTOTAL SUBPROGRAMA 8:</b>			<b>32.340.295</b>	<b>100</b>	<b>0</b>
<b>Subprograma:</b>					
9	Investigación y Diagnóstico de Factores de Riesgo Nutricional				
<b>Actividades:</b>					
01	Investigación y Docencia	Centro Nacional de Investigaciones Nutricionales	20.855.229	53	0
<b>SUBTOTAL SUBPROGRAMA 9:</b>			<b>20.855.229</b>	<b>53</b>	<b>0</b>

M.H. y F.P.  
16

4



**LISTADO DE ACTIVIDADES ESPECIFICAS Y PROYECTOS**

CÓDIGO	DENOMINACIÓN	UNIDAD EJECUTORA	CRÉDITO	RECURSOS HUMANOS	
				CARGOS	HS. DE CÁTEDRA
<b>Subprograma:</b>					
10	Investigación, Desarrollo y Servicios en Endemo - Epidemias				
<b>Actividades:</b>					
01	Investigación y Docencia	Centro Nacional de Diagnóstico e Investigación de Endemo-Epidemias	6.460.753	13	0
<b>SUBTOTAL SUBPROGRAMA 10:</b>			<b>6.460.753</b>	<b>13</b>	<b>0</b>
<b>Subprograma:</b>					
11	Coordinación y Apoyo a la Red de Laboratorios				
<b>Actividades:</b>					
01	Docencia	Centro Nacional de Red de Laboratorios	3.477.889	9	0
<b>SUBTOTAL SUBPROGRAMA 11:</b>			<b>3.477.889</b>	<b>9</b>	<b>0</b>
<b>TOTAL:</b>			<b>519.402.691</b>	<b>847</b>	<b>0</b>

M.H. y F.P.
16

41



**RECURSOS HUMANOS DEL PROGRAMA 56**

CARGO O CATEGORÍA	CANTIDAD DE	
	CARGOS	HS. DE CÁTEDRA

**Planta Permanente**

**AUTORIDADES SUPERIORES DEL PODER EJECUTIVO NACIONAL**

Interventor ANLIS Dr. Carlos G. Malbrán	1	0
<b>Subtotal Escalafón</b>	<b>1</b>	<b>0</b>

**FUNCIONARIOS FUERA DE NIVEL**

Auditor Interno Titular	1	0
<b>Subtotal Escalafón</b>	<b>1</b>	<b>0</b>

**PERSONAL PROFESIONAL DE LOS ESTABLECIMIENTOS HOSPITALARIOS Y ASISTENCIALES**


Profesional Principal	35	0
Profesional Principal Grado 6	15	0
Profesional Principal Grado 7	18	0
Profesional Principal Grado 8	12	0
Profesional Principal Grado 9	11	0
Profesional Principal Grado 10	6	0
Profesional Principal Grado 11	5	0
Profesional Principal Grado 12	2	0
Profesional Adjunto	31	0
Profesional Adjunto Grado 3	9	0
Profesional Adjunto Grado 4	12	0
Profesional Adjunto Grado 5	19	0
Profesional Adjunto Grado 6	33	0
Profesional Adjunto Grado 7	7	0
Profesional Adjunto Grado 8	1	0
Profesional Asistente	20	0
Profesional Asistente Grado 1	1	0
Profesional Asistente Grado 2	6	0
<b>Subtotal Escalafón</b>	<b>243</b>	<b>0</b>

M.H. y F.P.  
16

41

**Personal del Sistema Nacional de Empleo Público (SINEP)**

A	5	0
B	18	0
C	138	0



CARGO O CATEGORÍA	CANTIDAD DE	
	CARGOS	HS. DE CÁTEDRA
D	335	0
E	92	0
F	11	0
<b>Subtotal Escalafón</b>	<b>599</b>	<b>0</b>
<b>Planta Temporaria</b>		
Personal del Sistema Nacional de Empleo Público (SINEP)		
E	3	0
<b>Subtotal Escalafón</b>	<b>3</b>	<b>0</b>
<b>TOTAL DEL PROGRAMA 56</b>	<b>847</b>	<b>0</b>

M.H. y F.P.
16

4



**LISTADO DE OBRAS**

PROYECTO	CÓDIGO	DENOMINACIÓN	UNIDAD EJECUTORA	CRÉDITO
14	51	Restauración 5 Núcleos Escaleras Exteriores Pabellón Central	Administración Nacional de Laboratorios e Instit. de Salud (ANLIS) Dr. Carlos G. Malbrán	7.500.000
25	51	Recuperación Patrimonial de las Fachadas, Vestíbulos de Acceso, Circulaciones Principales, Cubiertas y Espacios Significativos del Pabellón Dr. Carlos Malbrán	Administración Nacional de Laboratorios e Instit. de Salud (ANLIS) Dr. Carlos G. Malbrán	16.000.000
TOTAL				23.500.000

M.H. y F.P.
16

41



DETALLE DE LOS PROYECTOS DE INVERSIÓN

AVANCE FÍSICO DE PROYECTOS/OBRAS

P R O G	S U B P R	P R O Y	PROYECTOS DE OBRA	% DE AVANCE FÍSICO						
				FECHA INICIO	FECHA TERMIN.	h/ 2015	2016	2017	2018	Resto
56	0	14	Restauración 5 Núcleos Escaleras Exteriores Pabellón Central	01/01/2015	31/12/2016	6,25	93,75	0,00	0,00	0,00
56	0	25	Recuperación Patrimonial de las Fachadas, Vestíbulos de Acceso, Circulaciones Principales, Cubiertas y Espacios Significativos del Pabellón Dr. Carlos Malbrán	01/06/2015	30/06/2018	0,00	33,33	34,00	32,67	0,00

M.H. y F.P.
16


41





## LISTADO DE SUBPROGRAMAS

CÓDIGO	DENOMINACIÓN	UNIDAD EJECUTORA	CRÉDITO
01	Desarrollo y Producción de Biológicos	Instituto Nacional de Producción de Biológicos	51.838.891
02	Investigación, Docencia y Servicio en Infecciones Bacterianas, Micóticas, Parasitarias y Virósicas	Instituto Nacional de Enfermedades Infecciosas Agudas	103.940.402
03	Investigación, Desarrollo y Servicio en Enfermedades Parasitarias	Instituto Nacional de Parasitología Dr. Mario Fatała Chabén	39.390.214
04	Investigación, Desarrollo y Servicio en Virosis Humanas. Producción de Vacunas contra la Fiebre Hemorrágica Argentina - FHA	Instituto Nacional de Enfermedades Virales Humanas Dr. Julio Maiztegui	41.907.147
05	Control de Calidad de Biológicos	Centro Nacional de Control de Calidad de Biológicos	15.508.927
06	Control de Tuberculosis y Otras Enfermedades Respiratorias	Instituto Nacional de Enfermedades Respiratorias Dr. Emilio Coni	24.540.411
07	Capacitación y Atención de Factores de Riesgo Genético	Centro Nacional de Genética Médica	22.264.612
08	Capacitación y Servicios Epidemiológicos y de Infecciones Intrahospitalarias	Instituto Nacional de Epidemiología Dr. Juan H. Jara	32.340.295
09	Investigación y Diagnóstico de Factores de Riesgo Nutricional	Centro Nacional de Investigaciones Nutricionales	20.855.229
10	Investigación, Desarrollo y Servicios en Endemo - Epidemias	Centro Nacional de Diagnóstico e Investigación de Endemo-Epidemias	6.460.753
11	Coordinación y Apoyo a la Red de Laboratorios	Centro Nacional de Red de Laboratorios	3.477.889
<b>TOTAL</b>			<b>362.524.770</b>



4



**SUBPROGRAMA 01  
DESARROLLO Y PRODUCCIÓN DE BIOLÓGICOS**

**UNIDAD EJECUTORA  
INSTITUTO NACIONAL DE PRODUCCIÓN DE BIOLÓGICOS**

**LISTADO DE OBRAS**

PROYECTO	CÓDIGO	DENOMINACIÓN	UNIDAD EJECUTORA	CRÉDITO
17	51	Adecuación de Instalaciones del Campo de Marcos Paz	Instituto Nacional de Producción de Biológicos	2.279.000
18	51	Remodelación de Laboratorios para Producción de Antígenos y Antisueros	Instituto Nacional de Producción de Biológicos	2.450.000
TOTAL				4.729.000

M.H. y F.P.
16

41



DETALLE DE LOS PROYECTOS DE INVERSIÓN

AVANCE FÍSICO DE PROYECTOS/OBRAS

P R O G	S U B P R	P R O Y	PROYECTOS DE OBRA	% DE AVANCE FÍSICO						
				FECHA INICIO	FECHA TERMIN.	h/ 2015	2016	2017	2018	Resto
56	1	17	Adecuación de Instalaciones del Campo de Marcos Paz	01/01/2016	31/12/2016	0,00	100,00	0,00	0,00	0,00
56	1	18	Remodelación de Laboratorios para Producción de Antígenos y Antisueros	01/01/2016	31/12/2016	0,00	100,00	0,00	0,00	0,00

M.H. y F.P.
16

4



SUBPROGRAMA 02

**INVESTIGACIÓN, DOCENCIA Y SERVICIO EN INFECCIONES BACTERIANAS, MICÓTICAS, PARASITARIAS Y VIRÓSICAS**


**UNIDAD EJECUTORA  
INSTITUTO NACIONAL DE ENFERMEDADES INFECCIOSAS AGUDAS**

**LISTADO DE OBRAS**

PROYECTO	CÓDIGO	DENOMINACIÓN	UNIDAD EJECUTORA	CRÉDITO
5	51	Instalación de Puertas de Emergencia, Adecuación de Área de Droguero y de Equipos de Frío en Departamento de Parasitología del I.N.E.I.	Instituto Nacional de Enfermedades Infecciosas Agudas	1.000.000
6	51	Remodelación y Ampliación del Servicio de Fisiopatogenia y Enterobacterias - Departamento de Bacteriología del INEI	Instituto Nacional de Enfermedades Infecciosas Agudas	10.000.000
TOTAL				11.000.000

M.H. y F.P.
16

41



DETALLE DE LOS PROYECTOS DE INVERSIÓN

AVANCE FÍSICO DE PROYECTOS/OBRAS

P R O G	S U B P R	P R O Y	PROYECTOS DE OBRA	% DE AVANCE FÍSICO						
				FECHA INICIO	FECHA TERMIN.	h/ 2015	2016	2017	2018	Resto
56	2	5	Instalación de Puertas de Emergencia, Adecuación de Área de Droguero y de Equipos de Frío en Departamento de Parasitología del I.N.E.I.	01/03/2015	30/06/2017	0,00	0,00	100,00	0,00	0,00
56	2	6	Remodelación y Ampliación del Servicio de Fisiopatogenia y Enterobacterias - Departamento de Bacteriología del INEI	01/05/2015	31/12/2017	41,31	41,92	16,77	0,00	0,00

M.H. y F.P.
16

4



**SUBPROGRAMA 03**  
**INVESTIGACIÓN, DESARROLLO Y SERVICIO EN ENFERMEDADES**  
**PARASITARIAS**

**UNIDAD EJECUTORA**  
**INSTITUTO NACIONAL DE PARASITOLOGÍA DR. MARIO FATALA**  
**CHABEN**

**LISTADO DE OBRAS**

PROYECTO	CÓDIGO	DENOMINACIÓN	UNIDAD EJECUTORA	CRÉDITO
7	51	Renovación y Puesta en Valor Integral de Baños y Cocinas en el Instituto Nacional de Parasitología, Ciudad Autónoma de Buenos Aires	Instituto Nacional de Parasitología Dr. Mario Fatala Chaben	2.000.000
<b>TOTAL</b>				<b>2.000.000</b>

M.H. y F.P.
16

4



DETALLE DE LOS PROYECTOS DE INVERSIÓN

AVANCE FÍSICO DE PROYECTOS/OBRAS

P R O G	S U B P R	P R O Y	PROYECTOS DE OBRA	% DE AVANCE FÍSICO						
				FECHA INICIO	FECHA TERMIN.	h/ 2015	2016	2017	2018	Resto
56	3	7	Renovación y Puesta en Valor Integral de Baños y Cocinas en el Instituto Nacional de Parasitología, Ciudad Autónoma de Buenos Aires	01/07/2015	15/12/2017	42,86	50,00	7,14	0,00	0,00

M.H. y F.P.  
16

41



ENTIDAD 908


**HOSPITAL NACIONAL PROFESOR ALEJANDRO POSADAS**

---

M.H. y F.P.
16

41





I - GASTOS

GASTOS POR FINALIDADES Y FUNCIONES

FIN	FUN	DENOMINACIÓN	IMPORTE
3		<b>SERVICIOS SOCIALES</b>	<b>2.178.512.000</b>
3	1	Salud	2.178.512.000
		<b>SUBTOTAL</b>	<b>2.178.512.000</b>
<b>TOTAL</b>			<b>2.178.512.000</b>

FUENTES DE FINANCIAMIENTO

F. de F.	INCISO	DENOMINACIÓN	IMPORTE
11		<b>Tesoro Nacional</b>	<b>2.138.512.000</b>
11	1	Gastos en Personal	1.657.919.000
11	2	Bienes de Consumo	276.035.000
11	3	Servicios No Personales	165.473.000
11	4	Bienes de Uso	39.085.000
12		<b>Recursos Propios</b>	<b>40.000.000</b>
12	1	Gastos en Personal	20.000.000
12	2	Bienes de Consumo	20.000.000
<b>TOTAL</b>			<b>2.178.512.000</b>

M.H. y F.P.  
16

41




CLASIFICACIÓN ECONÓMICA

CÓDIGO	DENOMINACIÓN	IMPORTE
<b>2100</b>	<b>Gastos Corrientes</b>	
2120	Gastos de Consumo	2.120.977.000
2121	Remuneraciones	2.120.975.000
2122	Bienes y Servicios	1.677.919.000
2130	Intereses y Otras Rentas de la Propiedad	443.056.000
2133	Rentas sobre Bienes Intangibles	2.000
<b>2200</b>	<b>Gastos de Capital</b>	2.000
2210	Inversión Real Directa	<b>57.535.000</b>
2211	Formación Bruta de Capital Fijo	57.535.000
<b>TOTAL</b>		<b>2.178.512.000</b>

M.H. y F.P.
16

4



II - RECURSOS

RECURSOS POR RUBROS

TIPO	CLASE	CONCEPTO	SERVICIO CEDENTE	DENOMINACIÓN	IMPORTE
14				<b>Venta de Bienes y Servicios de Administraciones Públicas</b>	<b>40.000.000</b>
14	2			Venta de Servicios	40.000.000
14	2	1		Servicios Varios de la Administración Nacional	40.000.000
41				<b>Contribuciones Figurativas</b>	<b>2.138.512.000</b>
41	1			Contribuciones para Financiar Gastos Corrientes	2.080.977.000
41	1	1		Contrib. de la Adm. Central para Financiar Gastos Corrientes	2.080.977.000
41	1	1	310	Ministerio de Salud	2.080.977.000
41	2			Contribuciones para Financiar Gastos de Capital	57.535.000
41	2	1		Contrib. de la Adm. Central para Financiar Gastos de Capital	57.535.000
41	2	1	310	Ministerio de Salud	57.535.000
<b>TOTAL</b>					<b>2.178.512.000</b>

M.H. y F.P.
16

41



III - APERTURAS PROGRAMÁTICAS

LISTADO DE PROGRAMAS Y CATEGORÍAS EQUIVALENTES

CÓDIGO	DENOMINACIÓN	UNIDAD EJECUTORA	CRÉDITO	RECURSOS HUMANOS	
				CARGOS	HS. DE CÁTEDRA
58	Atención Sanitaria para la Comunidad	Hospital Nacional "Profesor Alejandro Posadas"	2.178.512.000	4.792	0
<b>TOTAL</b>			<b>2.178.512.000</b>	<b>4.792</b>	<b>0</b>

M.H. y F.P.
16

4



PROGRAMA 58  
**ATENCIÓN SANITARIA PARA LA COMUNIDAD**

UNIDAD EJECUTORA  
**HOSPITAL NACIONAL "PROFESOR ALEJANDRO POSADAS"**

Servicio Administrativo Financiero  
**908**

**DISTRIBUCIÓN DE LÍMITES DEL GASTO**

**ASIGNACIÓN DE CRÉDITOS DEL PROGRAMA 58**


SUBPR	PROY	FIN	F.F.	INC	PPAL	PAR	SPAR	ECON	MON	DENOMINACIÓN	IMPORTE
0	0	3								SERVICIOS SOCIALES	2.143.962.000
0	0	3	11							Tesoro Nacional	2.103.962.000
0	0	3	11	1						<b>Gastos en Personal</b>	<b>1.657.919.000</b>
0	0	3	11	1	1					Personal Permanente	1.315.691.729
0	0	3	11	1	1	1				Retribución del Cargo	754.549.734
0	0	3	11	1	1	1		21		Gastos Corrientes	754.549.734
0	0	3	11	1	1	3		21	1	Moneda Nacional	754.549.734
0	0	3	11	1	1	3		21		Retribuciones que no hacen al Cargo	169.213.340
0	0	3	11	1	1	3		21		Gastos Corrientes	169.213.340
0	0	3	11	1	1	4		21	1	Moneda Nacional	169.213.340
0	0	3	11	1	1	4		21		Sueldo Anual Complementario	75.610.363
0	0	3	11	1	1	4		21		Gastos Corrientes	75.610.363
0	0	3	11	1	1	6		21	1	Moneda Nacional	75.610.363
0	0	3	11	1	1	6		21		Contribuciones Patronales	251.012.172
0	0	3	11	1	1	6		21		Gastos Corrientes	251.012.172
0	0	3	11	1	1	7		21	1	Moneda Nacional	251.012.172
0	0	3	11	1	1	7		21		Complementos	65.306.120
0	0	3	11	1	1	7		21		Gastos Corrientes	65.306.120
0	0	3	11	1	1	7		21	1	Moneda Nacional	65.306.120
0	0	3	11	1	2					Personal Temporario	50.863.085
0	0	3	11	1	2	1				Retribuciones del Cargo	37.848.562
0	0	3	11	1	2	1		21		Gastos Corrientes	37.848.562
0	0	3	11	1	2	1		21	1	Moneda Nacional	37.848.562
0	0	3	11	1	2	3				Sueldo Anual Complementario	3.669.631
0	0	3	11	1	2	3		21		Gastos Corrientes	3.669.631
0	0	3	11	1	2	3		21	1	Moneda Nacional	3.669.631
0	0	3	11	1	2	5				Contribuciones Patronales	9.344.892
0	0	3	11	1	2	5		21		Gastos Corrientes	9.344.892
0	0	3	11	1	2	5		21	1	Moneda Nacional	9.344.892
0	0	3	11	1	3					Servicios Extraordinarios	54.963.151
0	0	3	11	1	3	1				Retribuciones Extraordinarias	42.873.140

M.H. y F.P.  
 16

41

DISTRIBUCIÓN DE LÍMITES DEL GASTO

ASIGNACIÓN DE CRÉDITOS DEL PROGRAMA 58



SUBPR	PROY	FIN	F.F.	INC	PPAL	PAR	SPAR	ECON	MON	DENOMINACIÓN	IMPORTE
0	0	3	11	1	3	1		21		Gastos Corrientes	42.873.140
0	0	3	11	1	3	1		21	1	Moneda Nacional	42.873.140
0	0	3	11	1	3	3				Contribuciones Patronales	12.090.011
0	0	3	11	1	3	3		21		Gastos Corrientes	12.090.011
0	0	3	11	1	3	3		21	1	Moneda Nacional	12.090.011
0	0	3	11	1	5					Asistencia Social al Personal	38.936.030
0	0	3	11	1	5	1				Seguros de Riesgo de Trabajo	38.936.030
0	0	3	11	1	5	1		21		Gastos Corrientes	38.936.030
0	0	3	11	1	5	1		21	1	Moneda Nacional	38.936.030
0	0	3	11	1	8					Personal contratado	197.465.005
0	0	3	11	1	8	1				Retribuciones por contratos	138.325.112
0	0	3	11	1	8	1		21		Gastos Corrientes	138.325.112
0	0	3	11	1	8	1		21	1	Moneda Nacional	138.325.112
0	0	3	11	1	8	2				Adicionales al contrato	7.762.678
0	0	3	11	1	8	2		21		Gastos Corrientes	7.762.678
0	0	3	11	1	8	2		21	1	Moneda Nacional	7.762.678
0	0	3	11	1	8	3				Sueldo anual complementario	12.174.817
0	0	3	11	1	8	3		21		Gastos Corrientes	12.174.817
0	0	3	11	1	8	3		21	1	Moneda Nacional	12.174.817
0	0	3	11	1	8	5				Contribuciones patronales	38.937.398
0	0	3	11	1	8	5		21		Gastos Corrientes	38.937.398
0	0	3	11	1	8	5		21	1	Moneda Nacional	38.937.398
0	0	3	11	1	8	7				Contratos especiales	265.000
0	0	3	11	1	8	7		21		Gastos Corrientes	265.000
0	0	3	11	1	8	7		21	1	Moneda Nacional	265.000
0	0	3	11	2						<b>Bienes de Consumo</b>	<b>276.035.000</b>
0	0	3	11	2				21		Gastos Corrientes	276.035.000
0	0	3	11	2				21	1	Moneda Nacional	276.035.000
0	0	3	11	3						<b>Servicios No Personales</b>	<b>147.023.000</b>
0	0	3	11	3	1					Servicios Básicos	10.110.214
0	0	3	11	3	1			21		Gastos Corrientes	10.110.214
0	0	3	11	3	1			21	1	Moneda Nacional	10.110.214
0	0	3	11	3	2					Alquileres y Derechos	902.000
0	0	3	11	3	2			21		Gastos Corrientes	902.000
0	0	3	11	3	2			21	1	Moneda Nacional	902.000
0	0	3	11	3	3					Mantenimiento, Reparación y Limpieza	77.190.654
0	0	3	11	3	3			21		Gastos Corrientes	77.190.654
0	0	3	11	3	3			21	1	Moneda Nacional	77.190.654
0	0	3	11	3	4					Servicios Técnicos y Profesionales	41.801.954
0	0	3	11	3	4			21		Gastos Corrientes	41.801.954
0	0	3	11	3	4			21	1	Moneda Nacional	41.801.954
0	0	3	11	3	5					Servicios Comerciales y Financieros	2.480.000
0	0	3	11	3	5			21		Gastos Corrientes	2.480.000
0	0	3	11	3	5			21	1	Moneda Nacional	2.480.000
0	0	3	11	3	7					Pasajes y Viáticos	120.000
0	0	3	11	3	7			21		Gastos Corrientes	120.000
0	0	3	11	3	7			21	1	Moneda Nacional	120.000

M.H. y F.P.  
16

4



**DISTRIBUCIÓN DE LÍMITES DEL GASTO**  
**ASIGNACIÓN DE CRÉDITOS DEL PROGRAMA 58**

SUBPR	PROY	FIN	F.F.	INC	PPAL	PAR	SPAR	ECON	MON	DENOMINACIÓN	IMPORTE
0	0	3	11	3	8					Impuestos, Derechos, Tasas y Juicios	800.000
0	0	3	11	3	8			21		Gastos Corrientes	800.000
0	0	3	11	3	8			21	1	Moneda Nacional	800.000
0	0	3	11	3	9					Otros Servicios	13.618.178
0	0	3	11	3	9			21		Gastos Corrientes	13.618.178
0	0	3	11	3	9			21	1	Moneda Nacional	13.618.178
0	0	3	11	4						<b>Bienes de Uso</b>	<b>22.985.000</b>
0	0	3	11	4	3					Maquinaria y Equipo	22.985.000
0	0	3	11	4	3			22		Gastos de Capital	22.985.000
0	0	3	11	4	3			22	1	Moneda Nacional	22.985.000
0	0	3	12							Recursos Propios	40.000.000
0	0	3	12	1						<b>Gastos en Personal</b>	<b>20.000.000</b>
0	0	3	12	1	1					Personal Permanente	20.000.000
0	0	3	12	1	1	7				Complementos	20.000.000
0	0	3	12	1	1	7		21		Gastos Corrientes	20.000.000
0	0	3	12	1	1	7		21	1	Moneda Nacional	20.000.000
0	0	3	12	2						<b>Bienes de Consumo</b>	<b>20.000.000</b>
0	0	3	12	2				21		Gastos Corrientes	20.000.000
0	0	3	12	2				21	1	Moneda Nacional	20.000.000
0	11									<b>Recuperación Edilicia y de Instalaciones Hospitalarias -Etapa IV</b>	<b>34.550.000</b>
0	11	3								SERVICIOS SOCIALES	34.550.000
0	11	3	11							Tesoro Nacional	34.550.000
0	11	3	11	3						<b>Servicios No Personales</b>	<b>18.450.000</b>
0	11	3	11	3	3					Mantenimiento, Reparación y Limpieza	18.450.000
0	11	3	11	3	3			22		Gastos de Capital	18.450.000
0	11	3	11	3	3			22	1	Moneda Nacional	18.450.000
0	11	3	11	4						<b>Bienes de Uso</b>	<b>16.100.000</b>
0	11	3	11	4	3					Maquinaria y Equipo	16.100.000
0	11	3	11	4	3			22		Gastos de Capital	16.100.000
0	11	3	11	4	3			22	1	Moneda Nacional	16.100.000
<b>TOTAL</b>											<b>2.178.512.000</b>

M.H. y F.P.  
16




**LISTADO DE ACTIVIDADES ESPECIFICAS Y PROYECTOS**

CÓDIGO	DENOMINACIÓN	UNIDAD EJECUTORA	CRÉDITO	RECURSOS HUMANOS	
				CARGOS	HS. DE CÁTEDRA
<b>Actividades:</b>					
01	Conducción y Administración	Dirección de Administración y Finanzas	74.424.422	0	0
02	Asistencia Sanitaria	Dirección Ejecutiva	2.066.936.575	4.792	0
03	Fortalecimiento de Redes Integradas de Salud	Dirección de Prestaciones Asistenciales	2.601.003	0	0
<b>Proyectos:</b>					
11	Recuperación Edilicia y de Instalaciones Hospitalarias -Etapa IV	Dirección de Infraestructura, Equipamiento y Servicios Generales	34.550.000	0	0
<b>TOTAL:</b>			<b>2.178.512.000</b>	<b>4.792</b>	<b>0</b>

M.H. y F.P.  
16

41





RECURSOS HUMANOS DEL PROGRAMA 58

CARGO O CATEGORÍA	CANTIDAD DE	
	CARGOS	HS. DE CÁTEDRA

**Planta Permanente**

AUTORIDADES SUPERIORES DEL PODER EJECUTIVO NACIONAL

Director Nacional Ejecutivo del Hospital Posadas	1	0
<b>Subtotal Escalafón</b>	<b>1</b>	<b>0</b>

FUNCIONARIOS FUERA DE NIVEL


Auditor Interno Titular	1	0
Director del Hospital Posadas	7	0
<b>Subtotal Escalafón</b>	<b>8</b>	<b>0</b>

PERSONAL PROFESIONAL DE LOS ESTABLECIMIENTOS HOSPITALARIOS Y ASISTENCIALES

Profesional Superior	10	0
Profesional Superior Grado 9	5	0
Profesional Principal	311	0
Profesional Principal Grado 0 Asesor de Gabinete	2	0
Profesional Principal Grado 0 Director	5	0
Profesional Principal Grado 0 Coordinador	23	0
Profesional Principal Grado 6	68	0
Profesional Principal Grado 7	62	0
Profesional Principal Grado 8	41	0
Profesional Principal Grado 9	48	0
Profesional Principal Grado 10	42	0
Profesional Principal Grado 0 Subdirector	3	0
Profesional Adjunto	256	0
Profesional Adjunto Grado 3	154	0
Profesional Adjunto Grado 4	142	0
Profesional Adjunto Grado 5	107	0
Profesional Adjunto Grado 6	67	0
Profesional Adjunto Grado 7	17	0
Profesional Adjunto Grado 8	38	0
Profesional Adjunto Grado 9	5	0
Profesional Adjunto Grado 10	3	0
Profesional Asistente	158	0
Profesional Asistente Grado 1	164	0
Profesional Asistente Grado 2	119	0
Profesional Asistente Grado 3	59	0
Profesional Asistente Grado 4	45	0
Profesional Asistente Grado 5	27	0

M.H. y F.P.

1.6



CARGO O CATEGORÍA	CANTIDAD DE	
	CARGOS	CATEGORÍAS
Profesional Asistente Grado 6	2	0
Profesional Asistente Grado 7	3	0
<b>Subtotal Escalafón</b>	<b>1.986</b>	<b>0</b>
Personal del Sistema Nacional de Empleo Público (SINEP)		
A	19	0
B	70	0
C	1.489	0
D	1.065	0
E	154	0
<b>Subtotal Escalafón</b>	<b>2.797</b>	<b>0</b>
<b>TOTAL DEL PROGRAMA 58</b>	<b>4.792</b>	<b>0</b>


M.H. y F.P.  
16

4



**LISTADO DE OBRAS**

PROYECTO	CÓDIGO	DENOMINACIÓN	UNIDAD EJECUTORA	CREDITO
11	51	Refuncionalización de la Unidad de Atención Integral de Paciente con Obesidad y/o Síndrome Metabólico	Dirección de Infraestructura, Equipamiento y Servicios Generales	800.000
11	52	Refuncionalización del Laboratorio de Ayudas Técnicas	Dirección de Infraestructura, Equipamiento y Servicios Generales	1.000.000
11	53	Refuncionalización de la Unidad de Nutrición y Rehabilitación Intestinal	Dirección de Infraestructura, Equipamiento y Servicios Generales	6.000.000
11	54	Refuncionalización de la Unidad de Cirugía y Anestesia Ambulatoria	Dirección de Infraestructura, Equipamiento y Servicios Generales	4.500.000
11	55	Refuncionalización de la Unidad de Fibrosis	Dirección de Infraestructura, Equipamiento y Servicios Generales	750.000
11	56	Refuncionalización de la Unidad de Lactancia Materna	Dirección de Infraestructura, Equipamiento y Servicios Generales	2.500.000
11	57	Refuncionalización de la Unidad de Reproducción Humana Medicamente Asistida	Dirección de Infraestructura, Equipamiento y Servicios Generales	15.000.000
11	58	Adecuación del Centro de Procesamiento de Datos	Dirección de Infraestructura, Equipamiento y Servicios Generales	4.000.000
<b>TOTAL</b>				<b>34.550.000</b>



Handwritten mark resembling a stylized 'A' or signature.




DETALLE DE LOS PROYECTOS DE INVERSIÓN

AVANCE FÍSICO DE PROYECTOS/OBRAS

P R O G	S U B P R	P R O Y	PROYECTOS DE OBRA	% DE AVANCE FÍSICO						
				FECHA INICIO	FECHA TERMIN.	h/ 2015	2016	2017	2018	Resto
58	0	11	Refuncionalización de la Unidad de Atención Integral de Paciente con Obesidad y/o Síndrome Metabólico	01/01/2016	31/12/2016	0,00	100,00	0,00	0,00	0,00
58	0	11	Refuncionalización del Laboratorio de Ayudas Técnicas	01/01/2016	31/12/2016	0,00	100,00	0,00	0,00	0,00
58	0	11	Refuncionalización de la Unidad de Nutrición y Rehabilitación Intestinal	01/01/2016	31/12/2016	0,00	100,00	0,00	0,00	0,00
58	0	11	Refuncionalización de la Unidad de Cirugía y Anestesia Ambulatoria	01/01/2016	31/12/2016	0,00	100,00	0,00	0,00	0,00
58	0	11	Refuncionalización de la Unidad de Fibrosis	01/01/2016	31/12/2016	0,00	100,00	0,00	0,00	0,00
58	0	11	Refuncionalización de la Unidad de Lactancia Materna	01/01/2016	31/12/2016	0,00	100,00	0,00	0,00	0,00
58	0	11	Refuncionalización de la Unidad de Reproducción Humana Medicamente Asistida	01/01/2016	31/12/2016	0,00	100,00	0,00	0,00	0,00
58	0	11	Adecuación del Centro de Procesamiento de Datos	01/01/2016	31/12/2016	0,00	100,00	0,00	0,00	0,00

M.H. y F.P.

16



ENTIDAD 909

**COLONIA NACIONAL DR. MANUEL A. MONTES DE OCA**

---

M.H. y F.P.
16

47



I - GASTOS

GASTOS POR FINALIDADES Y FUNCIONES

FIN	FUN	DENOMINACIÓN	IMPORTE
3		<b>SERVICIOS SOCIALES</b>	<b>452.259.453</b>
3	1	Salud	452.259.453
		<b>SUBTOTAL</b>	<b>452.259.453</b>
		Gastos Figurativos	6.000.000
<b>TOTAL</b>			<b>458.259.453</b>

FUENTES DE FINANCIAMIENTO

F. de F.	INCISO	DENOMINACIÓN	IMPORTE
11		<b>Tesoro Nacional</b>	
11	1	Gastos en Personal	428.259.453
11	2	Bienes de Consumo	231.313.136
11	3	Servicios No Personales	88.667.317
11	4	Bienes de Uso	86.028.000
11	5	Transferencias	19.100.000
12		<b>Recursos Propios</b>	<b>3.151.000</b>
12	1	Gastos en Personal	30.000.000
12	2	Bienes de Consumo	9.000.000
12	3	Servicios No Personales	4.550.000
12	9	Gastos Figurativos	10.450.000
			6.000.000
<b>TOTAL</b>			<b>458.259.453</b>

M.H. y F.P.  
16

41



CLASIFICACIÓN ECONÓMICA

CODIGO	DENOMINACIÓN	IMPORTE
2100	<b>Gastos Corrientes</b>	
2120	Gastos de Consumo	439.159.453
2121	Remuneraciones	430.008.453
2122	Bienes y Servicios	240.313.136
2170	Transferencias Corrientes	189.695.317
2171	Al Sector Privado	3.151.000
2180	Gastos Figurativos para Transacciones Corrientes	3.151.000
2181	A la Administración Nacional	6.000.000
2200	<b>Gastos de Capital</b>	6.000.000
2210	Inversión Real Directa	19.100.000
2211	Formación Bruta de Capital Fijo	19.100.000
2214	Activos Intangibles	19.000.000
		100.000
<b>TOTAL</b>		<b>458.259.453</b>

M.H. y F.P.  
16

4



II - RECURSOS

RECURSOS POR RUBROS

TIPO	CLASE	CONCEPTO	SERVICIO CEDENTE	DENOMINACIÓN	IMPORTE
14				<b>Venta de Bienes y Servicios de Administraciones Públicas</b>	<b>30.000.000</b>
14	2			Venta de Servicios	30.000.000
14	2	1		Servicios Varios de la Administración Nacional	30.000.000
41				<b>Contribuciones Figurativas</b>	<b>428.259.453</b>
41	1			Contribuciones para Financiar Gastos Corrientes	409.159.453
41	1	1		Contrib. de la Adm. Central para Financiar Gastos Corrientes	409.159.453
41	1	1	310	Ministerio de Salud	409.159.453
41	2			Contribuciones para Financiar Gastos de Capital	19.100.000
41	2	1		Contrib. de la Adm. Central para Financiar Gastos de Capital	19.100.000
41	2	1	310	Ministerio de Salud	19.100.000
<b>TOTAL</b>					<b>458.259.453</b>

M.H. y F.P.  
16

4





III - APERTURAS PROGRAMÁTICAS

LISTADO DE PROGRAMAS Y CATEGORÍAS EQUIVALENTES

CÓDIGO	DENOMINACIÓN	UNIDAD EJECUTORA	CRÉDITO	RECURSOS HUMANOS	
				CARGOS	HS. DE CÁTEDRA
59	Atención de Pacientes	Colonia Nacional Dr. Manuel A. Montes de Oca	452.259.453	459	458
99	Erogaciones Figurativas	Colonia Nacional Dr. Manuel A. Montes de Oca	6.000.000	0	0
<b>TOTAL</b>			<b>458.259.453</b>	<b>459</b>	<b>458</b>

M.H. y F.P.
16

41



PROGRAMA 59  
**ATENCIÓN DE PACIENTES**

UNIDAD EJECUTORA  
**COLONIA NACIONAL DR. MANUEL A. MONTES DE OCA**

Servicio Administrativo Financiero  
**909**

**DISTRIBUCIÓN DE LÍMITES DEL GASTO**

**ASIGNACIÓN DE CRÉDITOS DEL PROGRAMA 59**

SUBPR	PROY	FIN	F.F.	INC	PPAL	PAR	SPAR	ECON	MON	DENOMINACIÓN	IMPORTE
0	0	3								SERVICIOS SOCIALES	438.909.453
0	0	3	11							Tesoro Nacional	414.909.453
0	0	3	11	1						<b>Gastos en Personal</b>	<b>231.313.136</b>
0	0	3	11	1	1					Personal Permanente	100.005.347
0	0	3	11	1	1	1				Retribución del Cargo	70.718.427
0	0	3	11	1	1	1		21		Gastos Corrientes	70.718.427
0	0	3	11	1	1	1		21	1	Moneda Nacional	70.718.427
0	0	3	11	1	1	3				Retribuciones que no hacen al Cargo	16.170.208
0	0	3	11	1	1	3		21		Gastos Corrientes	16.170.208
0	0	3	11	1	1	3		21	1	Moneda Nacional	16.170.208
0	0	3	11	1	1	4				Sueldo Anual Complementario	7.240.720
0	0	3	11	1	1	4		21		Gastos Corrientes	7.240.720
0	0	3	11	1	1	4		21	1	Moneda Nacional	7.240.720
0	0	3	11	1	1	6				Contribuciones Patronales	4.706.468
0	0	3	11	1	1	6		21		Gastos Corrientes	4.706.468
0	0	3	11	1	1	6		21	1	Moneda Nacional	4.706.468
0	0	3	11	1	1	7				Complementos	1.169.524
0	0	3	11	1	1	7		21		Gastos Corrientes	1.169.524
0	0	3	11	1	1	7		21	1	Moneda Nacional	1.169.524
0	0	3	11	1	2					Personal Temporario	935.611
0	0	3	11	1	2	1				Retribuciones del Cargo	690.913
0	0	3	11	1	2	1		21		Gastos Corrientes	690.913
0	0	3	11	1	2	1		21	1	Moneda Nacional	690.913
0	0	3	11	1	2	3				Sueldo Anual Complementario	57.576
0	0	3	11	1	2	3		21		Gastos Corrientes	57.576
0	0	3	11	1	2	3		21	1	Moneda Nacional	57.576
0	0	3	11	1	2	5				Contribuciones Patronales	187.122
0	0	3	11	1	2	5		21		Gastos Corrientes	187.122
0	0	3	11	1	2	5		21	1	Moneda Nacional	187.122
0	0	3	11	1	5					Asistencia Social al Personal	3.337.178
0	0	3	11	1	5	1				Seguros de Riesgo de Trabajo	2.056.844

M.H. y F.P.  
 16

4



**DISTRIBUCIÓN DE LÍMITES DEL GASTO**  
**ASIGNACIÓN DE CRÉDITOS DEL PROGRAMA 59**

SUBPR	PROY	FIN	F.F.	INC	PPAL	PAR	SPAR	ECON	MON	DENOMINACIÓN	IMPORTE
0	0	3	11	1	5	1		21		Gastos Corrientes	2.056.844
0	0	3	11	1	5	1		21	1	Moneda Nacional	2.056.844
0	0	3	11	1	5	9				Otras Asistencias Sociales al Personal	1.280.334
0	0	3	11	1	5	9		21		Gastos Corrientes	1.280.334
0	0	3	11	1	5	9		21	1	Moneda Nacional	1.280.334
0	0	3	11	1	8					Personal contratado	127.035.000
0	0	3	11	1	8	1				Retribuciones por contratos	93.814.806
0	0	3	11	1	8	1		21		Gastos Corrientes	93.814.806
0	0	3	11	1	8	1		21	1	Moneda Nacional	93.814.806
0	0	3	11	1	8	2				Adicionales al contrato	11.955.663
0	0	3	11	1	8	2		21		Gastos Corrientes	11.955.663
0	0	3	11	1	8	2		21	1	Moneda Nacional	11.955.663
0	0	3	11	1	8	3				Sueldo anual complementario	8.813.719
0	0	3	11	1	8	3		21		Gastos Corrientes	8.813.719
0	0	3	11	1	8	3		21	1	Moneda Nacional	8.813.719
0	0	3	11	1	8	5				Contribuciones patronales	12.450.812
0	0	3	11	1	8	5		21		Gastos Corrientes	12.450.812
0	0	3	11	1	8	5		21	1	Moneda Nacional	12.450.812
0	0	3	11	2						<b>Bienes de Consumo</b>	<b>88.667.317</b>
0	0	3	11	2				21		Gastos Corrientes	88.667.317
0	0	3	11	2				21	1	Moneda Nacional	88.667.317
0	0	3	11	3						<b>Servicios No Personales</b>	<b>86.028.000</b>
0	0	3	11	3	1					Servicios Básicos	5.000.000
0	0	3	11	3	1			21		Gastos Corrientes	5.000.000
0	0	3	11	3	1			21	1	Moneda Nacional	5.000.000
0	0	3	11	3	2					Alquileres y Derechos	5.870.000
0	0	3	11	3	2			21		Gastos Corrientes	5.870.000
0	0	3	11	3	2			21	1	Moneda Nacional	5.870.000
0	0	3	11	3	3					Mantenimiento, Reparación y Limpieza	52.912.000
0	0	3	11	3	3			21		Gastos Corrientes	52.912.000
0	0	3	11	3	3			21	1	Moneda Nacional	52.912.000
0	0	3	11	3	4					Servicios Técnicos y Profesionales	800.000
0	0	3	11	3	4			21		Gastos Corrientes	800.000
0	0	3	11	3	4			21	1	Moneda Nacional	800.000
0	0	3	11	3	5					Servicios Comerciales y Financieros	1.880.000
0	0	3	11	3	5			21		Gastos Corrientes	1.880.000
0	0	3	11	3	5			21	1	Moneda Nacional	1.880.000
0	0	3	11	3	7					Pasajes y Viáticos	1.203.000
0	0	3	11	3	7			21		Gastos Corrientes	1.203.000
0	0	3	11	3	7			21	1	Moneda Nacional	1.203.000
0	0	3	11	3	8					Impuestos, Derechos, Tasas y Juicios	1.103.000
0	0	3	11	3	8			21		Gastos Corrientes	1.103.000
0	0	3	11	3	8			21	1	Moneda Nacional	1.103.000
0	0	3	11	3	9					Otros Servicios	17.260.000
0	0	3	11	3	9			21		Gastos Corrientes	17.260.000
0	0	3	11	3	9			21	1	Moneda Nacional	17.260.000
0	0	3	11	4						<b>Bienes de Uso</b>	<b>5.750.000</b>

M.H. y F.P.  
16

4



DISTRIBUCIÓN DE LÍMITES DEL GASTO

ASIGNACIÓN DE CRÉDITOS DEL PROGRAMA 59

SUBPR	PROY	FIN	F.F.	INC	PPAL	PAR	SPAR	ECON	MON	DENOMINACIÓN	IMPORTE
0	0	3	11	4	3					Maquinaria y Equipo	5.650.000
0	0	3	11	4	3			22		Gastos de Capital	5.650.000
0	0	3	11	4	3			22	1	Moneda Nacional	5.650.000
0	0	3	11	4	8					Activos Intangibles	100.000
0	0	3	11	4	8			22		Gastos de Capital	100.000
0	0	3	11	4	8			22	1	Moneda Nacional	100.000
0	0	3	11	5						<b>Transferencias</b>	<b>3.151.000</b>
0	0	3	11	5	1					Transf. al Sector Privado para Financiar	3.151.000
0	0	3	11	5	1	4				Gastos Corrientes	
0	0	3	11	5	1	4		21		Ayudas Sociales a Personas	3.151.000
0	0	3	11	5	1	4		21		Gastos Corrientes	3.151.000
0	0	3	11	5	1	4		21	1	Moneda Nacional	3.151.000
0	0	3	12							Recursos Propios	24.000.000
0	0	3	12	1						<b>Gastos en Personal</b>	<b>9.000.000</b>
0	0	3	12	1	1					Personal Permanente	9.000.000
0	0	3	12	1	1	1				Retribución del Cargo	2.500.000
0	0	3	12	1	1	1		21		Gastos Corrientes	2.500.000
0	0	3	12	1	1	1		21	1	Moneda Nacional	2.500.000
0	0	3	12	1	1	6				Contribuciones Patronales	2.500.000
0	0	3	12	1	1	6		21		Gastos Corrientes	2.500.000
0	0	3	12	1	1	6		21	1	Moneda Nacional	2.500.000
0	0	3	12	1	1	7				Complementos	4.000.000
0	0	3	12	1	1	7		21		Gastos Corrientes	4.000.000
0	0	3	12	1	1	7		21	1	Moneda Nacional	4.000.000
0	0	3	12	2						<b>Bienes de Consumo</b>	<b>4.550.000</b>
0	0	3	12	2				21		Gastos Corrientes	4.550.000
0	0	3	12	2				21	1	Moneda Nacional	4.550.000
0	0	3	12	3						<b>Servicios No Personales</b>	<b>10.450.000</b>
0	0	3	12	3	1					Servicios Básicos	440.000
0	0	3	12	3	1			21		Gastos Corrientes	440.000
0	0	3	12	3	1			21	1	Moneda Nacional	440.000
0	0	3	12	3	2					Alquileres y Derechos	520.000
0	0	3	12	3	2			21		Gastos Corrientes	520.000
0	0	3	12	3	2			21	1	Moneda Nacional	520.000
0	0	3	12	3	3					Mantenimiento, Reparación y Limpieza	6.514.000
0	0	3	12	3	3			21		Gastos Corrientes	6.514.000
0	0	3	12	3	3			21	1	Moneda Nacional	6.514.000
0	0	3	12	3	4					Servicios Técnicos y Profesionales	160.000
0	0	3	12	3	4			21		Gastos Corrientes	160.000
0	0	3	12	3	4			21	1	Moneda Nacional	160.000
0	0	3	12	3	5					Servicios Comerciales y Financieros	199.000
0	0	3	12	3	5			21		Gastos Corrientes	199.000
0	0	3	12	3	5			21	1	Moneda Nacional	199.000
0	0	3	12	3	7					Pasajes y Viáticos	207.000
0	0	3	12	3	7			21		Gastos Corrientes	207.000
0	0	3	12	3	7			21	1	Moneda Nacional	207.000
0	0	3	12	3	9					Otros Servicios	2.410.000

M.H. y F.P.  
16



**DISTRIBUCIÓN DE LÍMITES DEL GASTO**  
**ASIGNACIÓN DE CRÉDITOS DEL PROGRAMA 59**

SUBPR	PROY	FIN	F.F.	INC	PPAL	PAR	SPAR	ECON	MON	DENOMINACIÓN	IMPORTE
0	0	3	12	3	9			21		Gastos Corrientes	2.410.000
0	0	3	12	3	9			21	1	Moneda Nacional	2.410.000
0	13									<b>Realización de 6 Hogares</b>	<b>4.500.000</b>
0	13	3								SERVICIOS SOCIALES	4.500.000
0	13	3	11							Tesoro Nacional	4.500.000
0	13	3	11	4						<b>Bienes de Uso</b>	<b>4.500.000</b>
0	13	3	11	4	2					Construcciones	4.500.000
0	13	3	11	4	2			22		Gastos de Capital	4.500.000
0	13	3	11	4	2			22	1	Moneda Nacional	4.500.000
0	18									<b>Adaptación de Baños para Discapacidad</b>	<b>2.000.000</b>
0	18	3								SERVICIOS SOCIALES	2.000.000
0	18	3	11							Tesoro Nacional	2.000.000
0	18	3	11	4						<b>Bienes de Uso</b>	<b>2.000.000</b>
0	18	3	11	4	2					Construcciones	2.000.000
0	18	3	11	4	2			22		Gastos de Capital	2.000.000
0	18	3	11	4	2			22	1	Moneda Nacional	2.000.000
0	20									<b>Readecuación de la Red Eléctrica</b>	<b>250.000</b>
0	20	3								SERVICIOS SOCIALES	250.000
0	20	3	11							Tesoro Nacional	250.000
0	20	3	11	4						<b>Bienes de Uso</b>	<b>250.000</b>
0	20	3	11	4	2					Construcciones	250.000
0	20	3	11	4	2			22		Gastos de Capital	250.000
0	20	3	11	4	2			22	1	Moneda Nacional	250.000
0	21									<b>Construcción de Anexo del Centro de Salud</b>	<b>3.000.000</b>
0	21	3								SERVICIOS SOCIALES	3.000.000
0	21	3	11							Tesoro Nacional	3.000.000
0	21	3	11	4						<b>Bienes de Uso</b>	<b>3.000.000</b>
0	21	3	11	4	2					Construcciones	3.000.000
0	21	3	11	4	2			22		Gastos de Capital	3.000.000
0	21	3	11	4	2			22	1	Moneda Nacional	3.000.000
0	22									<b>Refacción Salón de Visita</b>	<b>500.000</b>
0	22	3								SERVICIOS SOCIALES	500.000
0	22	3	11							Tesoro Nacional	500.000

M.H. y F.P.  
16

4



**DISTRIBUCIÓN DE LÍMITES DEL GASTO**  
**ASIGNACIÓN DE CRÉDITOS DEL PROGRAMA 59**

SUBPR	PROY	FIN	F.F.	INC	PPAL	PAR	SPAR	ECON	MON	DENOMINACIÓN	IMPORTE
0	22	3	11	4						Bienes de Uso	500.000
0	22	3	11	4	2					Construcciones	500.000
0	22	3	11	4	2			22		Gastos de Capital	500.000
0	22	3	11	4	2			22	1	Moneda Nacional	500.000
0	23									<b>Reubicación de Cocina Central</b>	<b>1.800.000</b>
0	23	3								SERVICIOS SOCIALES	1.800.000
0	23	3	11							Tesoro Nacional	1.800.000
0	23	3	11	4						<b>Bienes de Uso</b>	<b>1.800.000</b>
0	23	3	11	4	2					Construcciones	1.800.000
0	23	3	11	4	2			22		Gastos de Capital	1.800.000
0	23	3	11	4	2			22	1	Moneda Nacional	1.800.000
0	24									<b>Refacción y Refuncionalización Pabellón N° 7</b>	<b>450.000</b>
0	24	3								SERVICIOS SOCIALES	450.000
0	24	3	11							Tesoro Nacional	450.000
0	24	3	11	4						<b>Bienes de Uso</b>	<b>450.000</b>
0	24	3	11	4	2					Construcciones	450.000
0	24	3	11	4	2			22		Gastos de Capital	450.000
0	24	3	11	4	2			22	1	Moneda Nacional	450.000
0	25									<b>Refacción y Refuncionalización Pabellón N° 10 - Etapa II</b>	<b>200.000</b>
0	25	3								SERVICIOS SOCIALES	200.000
0	25	3	11							Tesoro Nacional	200.000
0	25	3	11	4						<b>Bienes de Uso</b>	<b>200.000</b>
0	25	3	11	4	2					Construcciones	200.000
0	25	3	11	4	2			22		Gastos de Capital	200.000
0	25	3	11	4	2			22	1	Moneda Nacional	200.000
0	26									<b>Remodelación Oficinas Administrativas - Etapa II</b>	<b>200.000</b>
0	26	3								SERVICIOS SOCIALES	200.000
0	26	3	11							Tesoro Nacional	200.000
0	26	3	11	4						<b>Bienes de Uso</b>	<b>200.000</b>
0	26	3	11	4	2					Construcciones	200.000
0	26	3	11	4	2			22		Gastos de Capital	200.000
0	26	3	11	4	2			22	1	Moneda Nacional	200.000
0	27									<b>Ampliación y Puesta en Marcha Planta Depuradora</b>	<b>150.000</b>

M.H. y F.P.  
16

11



**DISTRIBUCIÓN DE LÍMITES DEL GASTO**  
**ASIGNACIÓN DE CRÉDITOS DEL PROGRAMA 59**

SUBPR	PROY	FIN	F.F.	INC	PPAL	PAR	SPAR	ECON	MON	DENOMINACIÓN	IMPORTE
0	27	3								SERVICIOS SOCIALES	150.000
0	27	3	11							Tesoro Nacional	150.000
0	27	3	11	4						<b>Bienes de Uso</b>	<b>150.000</b>
0	27	3	11	4	2					Construcciones	150.000
0	27	3	11	4	2			22		Gastos de Capital	150.000
0	27	3	11	4	2			22	1	Moneda Nacional	150.000
0	28									<b>Puesta en Valor de Calles y Caminos Internos</b>	<b>300.000</b>
0	28	3								SERVICIOS SOCIALES	300.000
0	28	3	11							Tesoro Nacional	300.000
0	28	3	11	4						<b>Bienes de Uso</b>	<b>300.000</b>
0	28	3	11	4	2					Construcciones	300.000
0	28	3	11	4	2			22		Gastos de Capital	300.000
0	28	3	11	4	2			22	1	Moneda Nacional	300.000
<b>TOTAL</b>											<b>452.259.453</b>

M.H. y F.P.  
 16

4



DETALLE DE TRANSFERENCIAS (PARTIDAS INDICATIVAS)

ASIGNACIÓN DE CRÉDITOS DEL PROGRAMA 59

SUBPR	PROY	ACTOBR	FIN	FUN	F.F.	INC	PPAL	PAR	SPAR	UGEO	DENOMINACIÓN	IMPORTE
0	0	1									Atención de Pacientes	3.151.000
0	0	1	3								SERVICIOS SOCIALES	3.151.000
0	0	1	3	1							Salud	3.151.000
0	0	1	3	1	11						Tesoro Nacional	3.151.000
0	0	1	3	1	11	5					<b>Transferencias</b>	<b>3.151.000</b>
0	0	1	3	1	11	5	1				Transf. al Sector Privado para Financiar Gastos Corrientes	3.151.000
0	0	1	3	1	11	5	1	4			Ayudas Sociales a Personas	3.151.000
0	0	1	3	1	11	5	1	4	6		Provincia de Buenos Aires	3.151.000
<b>TOTAL</b>											<b>3.151.000</b>	

M.H. y F.P.  
16


4





**LISTADO DE ACTIVIDADES ESPECIFICAS  
Y PROYECTOS**

CÓDIGO	DENOMINACIÓN	UNIDAD EJECUTORA	CRÉDITO	RECURSOS HUMANOS	
				CARGOS	HS. DE CÁTEDRA
<b>Actividades:</b>					
01	Atención de Pacientes	Colonia Nacional Dr. Manuel A. Montes de Oca	438.909.453	459	458
<b>Proyectos:</b>					
13	Realización de 6 Hogares	Colonia Nacional Dr. Manuel A. Montes de Oca	4.500.000	0	0
18	Adaptación de Baños para Discapacidad	Colonia Nacional Dr. Manuel A. Montes de Oca	2.000.000	0	0
20	Readecuación de la Red Eléctrica	Colonia Nacional Dr. Manuel A. Montes de Oca	250.000	0	0
21	Construcción de Anexo del Centro de Salud	Colonia Nacional Dr. Manuel A. Montes de Oca	3.000.000	0	0
22	Refacción Salón de Visita	Colonia Nacional Dr. Manuel A. Montes de Oca	500.000	0	0
23	Reubicación de Cocina Central	Colonia Nacional Dr. Manuel A. Montes de Oca	1.800.000	0	0
24	Refacción y Refuncionalización Pabellón N° 7	Colonia Nacional Dr. Manuel A. Montes de Oca	450.000	0	0
25	Refacción y Refuncionalización Pabellón N° 10 - Etapa II	Colonia Nacional Dr. Manuel A. Montes de Oca	200.000	0	0
26	Remodelación Oficinas Administrativas - Etapa II	Colonia Nacional Dr. Manuel A. Montes de Oca	200.000	0	0
27	Ampliación y Puesta en Marcha Planta Depuradora	Colonia Nacional Dr. Manuel A. Montes de Oca	150.000	0	0





**LISTADO DE ACTIVIDADES ESPECIFICAS  
Y PROYECTOS**

CÓDIGO	DENOMINACIÓN	UNIDAD EJECUTORA	CRÉDITO	RECURSOS HUMANOS	
				CARGOS	HS. DE CÁTEDRA
28	Puesta en Valor de Calles y Caminos Internos	Colonia Nacional Dr. Manuel A. Montes de Oca	300.000	0	0
<b>TOTAL:</b>			<b>452.259.453</b>	<b>459</b>	<b>458</b>

M.H. y F.P.
16

11



**RECURSOS HUMANOS DEL PROGRAMA 59**

CARGO O CATEGORÍA	CANTIDAD DE	
	CARGOS	HS. DE CÁTEDRA

**Planta Permanente**

**FUNCIONARIOS FUERA DE NIVEL**

Auditor Interno Titular	1	0
<b>Subtotal Escalafón</b>	<b>1</b>	<b>0</b>

**PERSONAL PROFESIONAL DE LOS ESTABLECIMIENTOS HOSPITALARIOS Y ASISTENCIALES**

Profesional Principal	3	0
Profesional Principal Grado 6	5	0
Profesional Principal Grado 7	5	0
Profesional Principal Grado 8	3	0
Profesional Principal Grado 9	12	0
Profesional Principal Grado 10	9	0
Profesional Principal Grado 11	1	0
Profesional Principal Grado 12	2	0
Profesional Adjunto	1	0
Profesional Adjunto Grado 3	4	0
Profesional Adjunto Grado 4	4	0
Profesional Adjunto Grado 5	1	0
Profesional Adjunto Grado 6	4	0
Profesional Adjunto Grado 7	2	0
Profesional Asistente	1	0
Profesional Asistente Grado 3	1	0
<b>Subtotal Escalafón</b>	<b>58</b>	<b>0</b>

M.H. y F.P.
16

**Personal del Sistema Nacional de Empleo Público (SINEP)**

A	1	0
B	6	0
C	50	0
D	252	0
E	91	0
<b>Subtotal Escalafón</b>	<b>400</b>	<b>0</b>



CARGO O CATEGORÍA	CANTIDAD DE	
	CARGOS	CATEDRAS

**Planta Temporaria**

PERSONAL CONTRATADO

Horas de Cátedra Anuales	0	458
<b>Subtotal Escalafón</b>	<b>0</b>	<b>458</b>
<b>TOTAL DEL PROGRAMA 59</b>	<b>459</b>	<b>458</b>

M.H. y F.P.
16

41



**LISTADO DE OBRAS**

PROYECTO	CÓDIGO	DENOMINACIÓN	UNIDAD EJECUTORA	CREDITO
13	51	Realización de 6 Hogares	Colonia Nacional Dr. Manuel A. Montes de Oca	4.500.000
18	51	Adaptación de Baños para Discapacidad	Colonia Nacional Dr. Manuel A. Montes de Oca	2.000.000
20	51	Readecuación de la Red Eléctrica	Colonia Nacional Dr. Manuel A. Montes de Oca	250.000
21	51	Construcción de Anexo del Centro de Salud	Colonia Nacional Dr. Manuel A. Montes de Oca	3.000.000
22	51	Refacción Salón de Visita	Colonia Nacional Dr. Manuel A. Montes de Oca	500.000
23	51	Reubicación de Cocina Central	Colonia Nacional Dr. Manuel A. Montes de Oca	1.800.000
24	51	Refacción y Refuncionalización Pabellón N° 7	Colonia Nacional Dr. Manuel A. Montes de Oca	450.000
25	51	Refacción y Refuncionalización Pabellón N° 10 - Etapa II	Colonia Nacional Dr. Manuel A. Montes de Oca	200.000
26	51	Remodelación Oficinas Administrativas - Etapa II	Colonia Nacional Dr. Manuel A. Montes de Oca	200.000
27	51	Ampliación y Puesta en Marcha Planta Depuradora	Colonia Nacional Dr. Manuel A. Montes de Oca	150.000
28	51	Puesta en Valor de Calles y Caminos Internos	Colonia Nacional Dr. Manuel A. Montes de Oca	300.000
<b>M.H. y F.P. TOTAL</b>				<b>13.350.000</b>

M.H. y F.P.
16

11



DETALLE DE LOS PROYECTOS DE INVERSIÓN

AVANCE FÍSICO DE PROYECTOS/OBRAS

P R O G	S U B P R	P R O Y	PROYECTOS DE OBRA	% DE AVANCE FÍSICO						
				FECHA INICIO	FECHA TERMIN.	h/ 2015	2016	2017	2018	Resto
59	0	13	Realización de 6 Hogares	01/01/2014	31/12/2017	60,00	40,00	0,00	0,00	0,00
59	0	18	Adaptación de Baños para Discapacidad	01/03/2015	28/12/2016	32,00	68,00	0,00	0,00	0,00
59	0	20	Readecuación de la Red Eléctrica	01/01/2015	31/12/2017	10,00	10,00	80,00	0,00	0,00
59	0	21	Construcción de Anexo del Centro de Salud	01/01/2015	31/12/2017	0,00	30,00	70,00	0,00	0,00
59	0	22	Refacción Salón de Visita	01/01/2016	31/12/2016	0,00	100,00	0,00	0,00	0,00
59	0	23	Reubicación de Cocina Central	01/01/2016	31/12/2017	0,00	40,00	60,00	0,00	0,00
59	0	24	Refacción y Refuncionalización Pabellón N° 7	01/01/2016	31/12/2017	0,00	10,00	90,00	0,00	0,00
59	0	25	Refacción y Refuncionalización Pabellón N° 10 - Etapa II	01/01/2016	31/12/2017	0,00	5,00	95,00	0,00	0,00
59	0	26	Remodelación Oficinas Administrativas - Etapa II	01/01/2016	31/12/2017	0,00	10,00	90,00	0,00	0,00
59	0	27	Ampliación y Puesta en Marcha Planta Depuradora	01/01/2016	31/12/2017	0,00	2,50	97,50	0,00	0,00
59	0	28	Puesta en Valor de Calles y Caminos Internos	01/01/2016	31/12/2017	0,00	10,00	90,00	0,00	0,00

M.H. y F.P.  
16

11



OTRAS CATEGORIAS PRESUPUESTARIAS  
EROGACIONES FIGURATIVAS

UNIDAD EJECUTORA  
COLONIA NACIONAL DR. MANUEL A. MONTES DE OCA

Servicio Administrativo Financiero  
909

DISTRIBUCIÓN DE LÍMITES DEL GASTO

ASIGNACIÓN DE CRÉDITOS DE OTRAS CATEGORIAS PRESUPUESTARIAS 99

GRUPO	PROY	FIN	F.F.	INC	PPAL	PAR	SPAR	ECON	MON	DENOMINACIÓN	IMPORTE
0	0	9								OTROS	6.000.000
0	0	9	12							Recursos Propios	6.000.000
0	0	9	12	9						<b>Gastos Figurativos</b>	<b>6.000.000</b>
0	0	9	12	9	1					Gastos Fig. de la Adm. Nac. p/Transacciones	6.000.000
0	0	9	12	9	1	1				Corrientes	6.000.000
0	0	9	12	9	1	1	310			Contribución a la Administración Central	6.000.000
0	0	9	12	9	1	1	310	21		Ministerio de Salud	6.000.000
0	0	9	12	9	1	1	310	21		Gastos Corrientes	6.000.000
0	0	9	12	9	1	1	310	21	1	Moneda Nacional	6.000.000
<b>TOTAL</b>											<b>6.000.000</b>

M.H. y F.P.  
16

Handwritten signature or mark.



ENTIDAD 910

**INSTITUTO NACIONAL DE REHABILITACIÓN PSICOFÍSICA  
DEL SUR DR. JUAN OTIMIO TESONE**

---

M.H. y F.P.
16

41





I - GASTOS

GASTOS POR FINALIDADES Y FUNCIONES


FIN	FUN	DENOMINACIÓN	IMPORTE
3		SERVICIOS SOCIALES	161.242.443
3	1	Salud	161.242.443
		SUBTOTAL	161.242.443
		Gastos Figurativos	1.620.000
<b>TOTAL</b>			<b>162.862.443</b>

FUENTES DE FINANCIAMIENTO

F. de F.	INCISO	DENOMINACIÓN	IMPORTE
11		Tesoro Nacional	154.738.443
11	1	Gastos en Personal	106.542.000
11	2	Bienes de Consumo	16.466.000
11	3	Servicios No Personales	23.882.000
11	4	Bienes de Uso	7.848.443
12		Recursos Propios	8.124.000
12	1	Gastos en Personal	2.430.000
12	2	Bienes de Consumo	772.000
12	3	Servicios No Personales	2.741.000
12	4	Bienes de Uso	561.000
12	9	Gastos Figurativos	1.620.000
<b>TOTAL</b>			<b>162.862.443</b>

M.H. y F.P.  
16

41



CLASIFICACIÓN ECONÓMICA

CÓDIGO	DENOMINACIÓN	IMPORTE
<b>2100</b>	<b>Gastos Corrientes</b>	
2120	Gastos de Consumo	154.453.000
2121	Remuneraciones	152.833.000
2122	Bienes y Servicios	108.972.000
2180	Gastos Figurativos para Transacciones Corrientes	43.861.000
2181	A la Administración Nacional	1.620.000
<b>2200</b>	<b>Gastos de Capital</b>	1.620.000
2210	Inversión Real Directa	8.409.443
2211	Formación Bruta de Capital Fijo	8.409.443
2214	Activos Intangibles	8.401.643
		7.800
<b>TOTAL</b>		<b>162.862.443</b>

M.H. y F.P.
16

4



II - RECURSOS

RECURSOS POR RUBROS

TIPO	CLASE	CONCEPTO	SERVICIO CEDENTE	DENOMINACIÓN	IMPORTE
12				<b>Ingresos No Tributarios</b>	<b>20.000</b>
12	6			Multas	20.000
12	6	1		Multas por Infracciones	20.000
14				<b>Venta de Bienes y Servicios de Administraciones Públicas</b>	<b>8.104.000</b>
14	1			Venta de Bienes	4.000
14	1	1		Bienes Varios de la Administración Nacional	4.000
14	2			Venta de Servicios	8.100.000
14	2	1		Servicios Varios de la Administración Nacional	8.100.000
41				<b>Contribuciones Figurativas</b>	<b>154.738.443</b>
41	1			Contribuciones para Financiar Gastos Corrientes	146.890.000
41	1	1		Contrib. de la Adm. Central para Financiar Gastos Corrientes	146.890.000
41	1	1	310	Ministerio de Salud	146.890.000
41	2			Contribuciones para Financiar Gastos de Capital	7.848.443
41	2	1		Contrib. de la Adm. Central para Financiar Gastos de Capital	7.848.443
41	2	1	310	Ministerio de Salud	7.848.443
<b>TOTAL</b>					<b>162.862.443</b>

M.H. y F.P.  
16

41



III - APERTURAS PROGRAMÁTICAS

LISTADO DE PROGRAMAS Y CATEGORÍAS EQUIVALENTES

CÓDIGO	DENOMINACIÓN	UNIDAD EJECUTORA	CRÉDITO	RECURSOS HUMANOS	
				CARGOS	HS. DE CÁTEDRA
60	Atención a Personas con Discapacidades Psicofísicas	Instituto Nacional de Rehabilitación Psicofísica del Sur Dr. Juan Otimio Tesone	161.242.443	232	0
99	Erogaciones Figurativas	Instituto Nacional de Rehabilitación Psicofísica del Sur Dr. Juan Otimio Tesone	1.620.000	0	0
<b>TOTAL</b>			<b>162.862.443</b>	<b>232</b>	<b>0</b>

M.H. y F.P.  
16

4



**PROGRAMA 60**  
**ATENCIÓN A PERSONAS CON DISCAPACIDADES PSICOFÍSICAS**

**UNIDAD EJECUTORA**  
**INSTITUTO NACIONAL DE REHABILITACIÓN PSICOFÍSICA DEL SUR**  
**DR. JUAN OTIMIO TESONE**

Servicio Administrativo Financiero  
**910**

**DISTRIBUCIÓN DE LÍMITES DEL GASTO**

**ASIGNACIÓN DE CRÉDITOS DEL PROGRAMA 60**


SUBPR	PROY	FIN	F.F.	INC	PPAL	PAR	SPAR	ECON	MON	DENOMINACIÓN	IMPORTE
0	0	3								SERVICIOS SOCIALES	156.594.803
0	0	3	11							Tesoro Nacional	150.090.803
0	0	3	11	1						<b>Gastos en Personal</b>	<b>106.542.000</b>
0	0	3	11	1	1					Personal Permanente	67.126.580
0	0	3	11	1	1	1				Retribución del Cargo	48.692.152
0	0	3	11	1	1	1		21		Gastos Corrientes	48.692.152
0	0	3	11	1	1	1		21	1	Moneda Nacional	48.692.152
0	0	3	11	1	1	3				Retribuciones que no hacen al Cargo	5.241.195
0	0	3	11	1	1	3		21		Gastos Corrientes	5.241.195
0	0	3	11	1	1	3		21	1	Moneda Nacional	5.241.195
0	0	3	11	1	1	4				Sueldo Anual Complementario	4.494.446
0	0	3	11	1	1	4		21		Gastos Corrientes	4.494.446
0	0	3	11	1	1	4		21	1	Moneda Nacional	4.494.446
0	0	3	11	1	1	6				Contribuciones Patronales	8.574.095
0	0	3	11	1	1	6		21		Gastos Corrientes	8.574.095
0	0	3	11	1	1	6		21	1	Moneda Nacional	8.574.095
0	0	3	11	1	1	7				Complementos	124.692
0	0	3	11	1	1	7		21		Gastos Corrientes	124.692
0	0	3	11	1	1	7		21	1	Moneda Nacional	124.692
0	0	3	11	1	5					Asistencia Social al Personal	400.822
0	0	3	11	1	5	1				Seguros de Riesgo de Trabajo	400.822
0	0	3	11	1	5	1		21		Gastos Corrientes	400.822
0	0	3	11	1	8			21	1	Moneda Nacional	400.822
0	0	3	11	1	8	1				Personal contratado	39.014.598
0	0	3	11	1	8	1				Retribuciones por contratos	28.504.126
0	0	3	11	1	8	1		21		Gastos Corrientes	28.504.126
0	0	3	11	1	8	1		21	1	Moneda Nacional	28.504.126
0	0	3	11	1	8	2				Adicionales al contrato	422.360
0	0	3	11	1	8	2		21		Gastos Corrientes	422.360
0	0	3	11	1	8	2		21	1	Moneda Nacional	422.360

M.H. y F.P.  
16

41

DISTRIBUCIÓN DE LÍMITES DEL GASTO

ASIGNACIÓN DE CRÉDITOS DEL PROGRAMA 60



SUBPR	PROY	FIN	F.F.	INC	PPAL	PAR	SPAR	ECON	MON	DENOMINACIÓN	IMPORTE
0	0	3	11	1	8	3				Sueldo anual complementario	2.410.540
0	0	3	11	1	8	3		21		Gastos Corrientes	2.410.540
0	0	3	11	1	8	3		21	1	Moneda Nacional	2.410.540
0	0	3	11	1	8	5				Contribuciones patronales	7.677.572
0	0	3	11	1	8	5		21		Gastos Corrientes	7.677.572
0	0	3	11	1	8	5		21	1	Moneda Nacional	7.677.572
0	0	3	11	2						<b>Bienes de Consumo</b>	<b>16.466.000</b>
0	0	3	11	2				21		Gastos Corrientes	16.466.000
0	0	3	11	2				21	1	Moneda Nacional	16.466.000
0	0	3	11	3						<b>Servicios No Personales</b>	<b>23.882.000</b>
0	0	3	11	3	1					Servicios Básicos	724.100
0	0	3	11	3	1			21		Gastos Corrientes	724.100
0	0	3	11	3	1			21	1	Moneda Nacional	724.100
0	0	3	11	3	2					Alquileres y Derechos	42.900
0	0	3	11	3	2			21		Gastos Corrientes	42.900
0	0	3	11	3	2			21	1	Moneda Nacional	42.900
0	0	3	11	3	3					Mantenimiento, Reparación y Limpieza	9.583.579
0	0	3	11	3	3			21		Gastos Corrientes	9.583.579
0	0	3	11	3	3			21	1	Moneda Nacional	9.583.579
0	0	3	11	3	4					Servicios Técnicos y Profesionales	1.018.902
0	0	3	11	3	4			21		Gastos Corrientes	1.018.902
0	0	3	11	3	4			21	1	Moneda Nacional	1.018.902
0	0	3	11	3	5					Servicios Comerciales y Financieros	796.260
0	0	3	11	3	5			21		Gastos Corrientes	796.260
0	0	3	11	3	5			21	1	Moneda Nacional	796.260
0	0	3	11	3	7					Pasajes y Viáticos	1.027.000
0	0	3	11	3	7			21		Gastos Corrientes	1.027.000
0	0	3	11	3	7			21	1	Moneda Nacional	1.027.000
0	0	3	11	3	9					Otros Servicios	10.689.259
0	0	3	11	3	9			21		Gastos Corrientes	10.689.259
0	0	3	11	3	9			21	1	Moneda Nacional	10.689.259
0	0	3	11	4						<b>Bienes de Uso</b>	<b>3.200.803</b>
0	0	3	11	4	3					Maquinaria y Equipo	3.193.003
0	0	3	11	4	3			22		Gastos de Capital	3.193.003
0	0	3	11	4	3			22	1	Moneda Nacional	3.193.003
0	0	3	11	4	8					Activos Intangibles	7.800
0	0	3	11	4	8			22		Gastos de Capital	7.800
0	0	3	11	4	8			22	1	Moneda Nacional	7.800
0	0	3	12							Recursos Propios	6.504.000
0	0	3	12	1						<b>Gastos en Personal</b>	<b>2.430.000</b>
0	0	3	12	1	1					Personal Permanente	2.430.000
0	0	3	12	1	1	7				Complementos	2.430.000
0	0	3	12	1	1	7		21		Gastos Corrientes	2.430.000
0	0	3	12	1	1	7		21	1	Moneda Nacional	2.430.000
0	0	3	12	2						<b>Bienes de Consumo</b>	<b>772.000</b>
0	0	3	12	2				21		Gastos Corrientes	772.000
0	0	3	12	2				21	1	Moneda Nacional	772.000

M.H. y F.P.  
16

11



**DISTRIBUCIÓN DE LÍMITES DEL GASTO**  
**ASIGNACIÓN DE CRÉDITOS DEL PROGRAMA 60**

SUBPR	PROY	FIN	F.F.	INC	PPAL	PAR	SPAR	ECON	MON	DENOMINACIÓN	IMPORTE
0	0	3	12	3						<b>Servicios No Personales</b>	<b>2.741.000</b>
0	0	3	12	3	1					Servicios Básicos	159.028
0	0	3	12	3	1			21		Gastos Corrientes	159.028
0	0	3	12	3	1			21	1	Moneda Nacional	159.028
0	0	3	12	3	3					Mantenimiento, Reparación y Limpieza	2.098.477
0	0	3	12	3	3			21		Gastos Corrientes	2.098.477
0	0	3	12	3	3			21	1	Moneda Nacional	2.098.477
0	0	3	12	3	4					Servicios Técnicos y Profesionales	126.859
0	0	3	12	3	4			21		Gastos Corrientes	126.859
0	0	3	12	3	4			21	1	Moneda Nacional	126.859
0	0	3	12	3	5					Servicios Comerciales y Financieros	56.980
0	0	3	12	3	5			21		Gastos Corrientes	56.980
0	0	3	12	3	5			21	1	Moneda Nacional	56.980
0	0	3	12	3	7					Pasajes y Viáticos	299.656
0	0	3	12	3	7			21		Gastos Corrientes	299.656
0	0	3	12	3	7			21	1	Moneda Nacional	299.656
0	0	3	12	4						<b>Bienes de Uso</b>	<b>561.000</b>
0	0	3	12	4	3					Maquinaria y Equipo	561.000
0	0	3	12	4	3			22		Gastos de Capital	561.000
0	0	3	12	4	3			22	1	Moneda Nacional	561.000
0	10									<b>Construcción y Mejoras Edificio del Instituto Nacional de Rehabilitación Psicosfísica del Sur</b>	<b>148.000</b>
0	10	3								<b>SERVICIOS SOCIALES</b>	<b>148.000</b>
0	10	3	11							Tesoro Nacional	148.000
0	10	3	11	4						<b>Bienes de Uso</b>	<b>148.000</b>
0	10	3	11	4	2					Construcciones	148.000
0	10	3	11	4	2			22		Gastos de Capital	148.000
0	10	3	11	4	2			22	1	Moneda Nacional	148.000
0	19									<b>Remodelación del Comedor</b>	<b>2.800.000</b>
0	19	3								<b>SERVICIOS SOCIALES</b>	<b>2.800.000</b>
0	19	3	11							Tesoro Nacional	2.800.000
0	19	3	11	4						<b>Bienes de Uso</b>	<b>2.800.000</b>
0	19	3	11	4	2					Construcciones	2.800.000
0	19	3	11	4	2			22		Gastos de Capital	2.800.000
0	19	3	11	4	2			22	1	Moneda Nacional	2.800.000
0	24									<b>Construcción de Oficina y Depósito para Patrimonio</b>	<b>1.199.640</b>
0	24	3								<b>SERVICIOS SOCIALES</b>	<b>1.199.640</b>
0	24	3	11							Tesoro Nacional	1.199.640

M.H. y F.P.  
16

41

DISTRIBUCIÓN DE LÍMITES DEL GASTO

ASIGNACIÓN DE CRÉDITOS DEL PROGRAMA 60



SUBPR	PROY	FIN	F.F.	INC	PPAL	PAR	SPAR	ECON	MON	DENOMINACIÓN	IMPORTE
0	24	3	11	4						Bienes de Uso	1.199.640
0	24	3	11	4	2					Construcciones	1.199.640
0	24	3	11	4	2			22		Gastos de Capital	1.199.640
0	24	3	11	4	2			22	1	Moneda Nacional	1.199.640
0	26									Remodelación Estacionamiento para el Personal	500.000
0	26	3								SERVICIOS SOCIALES	
0	26	3	11							Tesoro Nacional	500.000
0	26	3	11	4						Bienes de Uso	500.000
0	26	3	11	4	2					Construcciones	500.000
0	26	3	11	4	2			22		Gastos de Capital	500.000
0	26	3	11	4	2			22	1	Moneda Nacional	500.000
<b>TOTAL</b>											<b>161.242.443</b>

M.H. y F.P.  
16

4





**LISTADO DE ACTIVIDADES ESPECIFICAS  
Y PROYECTOS**

CÓDIGO	DENOMINACIÓN	UNIDAD EJECUTORA	CRÉDITO	RECURSOS HUMANOS	
				CARGOS	HS. DE CÁTEDRA
<b>Actividades:</b>					
01	Conducción y Coordinación	Dirección General del Instituto Nacional de Rehabilitación Psicofísica del Sur	138.416.193	232	0
02	Prevención y Rehabilitación	Dirección Asistente	18.178.610	0	0
<b>Proyectos:</b>					
10	Construcción y Mejoras Edificio del Instituto Nacional de Rehabilitación Psicofísica del Sur	Dirección General del Instituto Nacional de Rehabilitación Psicofísica del Sur	148.000	0	0
19	Remodelación del Comedor	Dirección General del Instituto Nacional de Rehabilitación Psicofísica del Sur	2.800.000	0	0
24	Construcción de Oficina y Depósito para Patrimonio	Dirección General del Instituto Nacional de Rehabilitación Psicofísica del Sur	1.199.640	0	0
26	Remodelación Estacionamiento para el Personal	Dirección General del Instituto Nacional de Rehabilitación Psicofísica del Sur	500.000	0	0
<b>TOTAL:</b>			<b>161.242.443</b>	<b>232</b>	<b>0</b>

M.H. y F.P.  
16

11



**RECURSOS HUMANOS DEL PROGRAMA 60**

CARGO O CATEGORÍA	CANTIDAD DE	
	CARGOS	HS. DE CÁTEDRA

**Planta Permanente**

**FUNCIONARIOS FUERA DE NIVEL**

Auditor Interno Titular	1	0
<b>Subtotal Escalafón</b>	<b>1</b>	<b>0</b>

**PERSONAL PROFESIONAL DE LOS ESTABLECIMIENTOS HOSPITALARIOS Y ASISTENCIALES**

Profesional Principal	15	0
Profesional Principal Grado 6	3	0
Profesional Principal Grado 7	9	0
Profesional Principal Grado 8	8	0
Profesional Principal Grado 9	2	0
Profesional Principal Grado 10	2	0
Profesional Adjunto	4	0
Profesional Adjunto Grado 3	4	0
Profesional Adjunto Grado 4	1	0
Profesional Adjunto Grado 5	2	0
Profesional Adjunto Grado 6	13	0
Profesional Adjunto Grado 7	6	0
Profesional Asistente	5	0
Profesional Asistente Grado 2	3	0
Profesional Asistente Grado 3	1	0
Profesional Asistente Grado 4	2	0

<b>Subtotal Escalafón</b>	<b>80</b>	<b>0</b>
---------------------------	-----------	----------


M.H. y F.P.
16

**Personal del Sistema Nacional de Empleo Público (SINEP)**

A	1	0
B	11	0
C	38	0
D	97	0
E	4	0

<b>Subtotal Escalafón</b>	<b>151</b>	<b>0</b>
---------------------------	------------	----------

<b>TOTAL DEL PROGRAMA 60</b>	<b>232</b>	<b>0</b>
------------------------------	------------	----------



**LISTADO DE OBRAS**

PROYECTO	CÓDIGO	DENOMINACIÓN	UNIDAD EJECUTORA	CREDITO
10	53	Construcción Pilar Tablero Principal Entrada Trifásica	Dirección General del Instituto Nacional de Rehabilitación Psicofísica del Sur	138.000
10	55	Construcción de Drenaje Pluvial y Cámara Decantadora Calles Vertiz y Tetamanti	Dirección General del Instituto Nacional de Rehabilitación Psicofísica del Sur	10.000
19	51	Remodelación del Comedor	Dirección General del Instituto Nacional de Rehabilitación Psicofísica del Sur	2.800.000
24	51	Construcción de Oficina y Depósito para Patrimonio	Dirección General del Instituto Nacional de Rehabilitación Psicofísica del Sur	1.199.640
26	51	Remodelación Estacionamiento para el Personal	Dirección General del Instituto Nacional de Rehabilitación Psicofísica del Sur	500.000
<b>TOTAL</b>				<b>4.647.640</b>

M.H. y F.P.
16

4



DETALLE DE LOS PROYECTOS DE INVERSIÓN

AVANCE FÍSICO DE PROYECTOS/OBRAS

P R O G	S U B P R	P R O Y	PROYECTOS DE OBRA	% DE AVANCE FÍSICO						
				FECHA INICIO	FECHA TERMIN.	h/ 2015	2016	2017	2018	Resto
60	0	10	Construcción Pilar Tablero Principal Entrada Trifásica	04/01/2010	29/12/2016	0,00	100,00	0,00	0,00	0,00
60	0	10	Construcción de Drenaje Pluvial y Cámara Decantadora Calles Vertiz y Tetamanti	04/01/2012	29/12/2016	0,00	100,00	0,00	0,00	0,00
60	0	19	Remodelación del Comedor	01/03/2015	29/12/2016	0,00	100,00	0,00	0,00	0,00
60	0	24	Construcción de Oficina y Depósito para Patrimonio	01/06/2015	29/12/2016	0,00	100,00	0,00	0,00	0,00
60	0	26	Remodelación Estacionamiento para el Personal	01/01/2016	29/12/2016	0,00	100,00	0,00	0,00	0,00

M.H. y F.P.  
16

11



OTRAS CATEGORIAS PRESUPUESTARIAS  
EROGACIONES FIGURATIVAS

UNIDAD EJECUTORA  
INSTITUTO NACIONAL DE REHABILITACIÓN PSICOFÍSICA DEL SUR  
DR. JUAN OTIMIO TESONE

Servicio Administrativo Financiero  
910

DISTRIBUCIÓN DE LÍMITES DEL GASTO

ASIGNACIÓN DE CRÉDITOS DE OTRAS CATEGORIAS PRESUPUESTARIAS 99

GRUPO	PROY	FIN	F.F.	INC	PPAL	PAR	SPAR	ECON	MON	DENOMINACIÓN	IMPORTE
0	0	9								OTROS	1.620.000
0	0	9	12							Recursos Propios	1.620.000
0	0	9	12	9						<b>Gastos Figurativos</b>	<b>1.620.000</b>
0	0	9	12	9	1					Gastos Fig. de la Adm. Nac. p/Transacciones Corrientes	1.620.000
0	0	9	12	9	1	1				Contribución a la Administración Central	1.620.000
0	0	9	12	9	1	1	310			Ministerio de Salud	1.620.000
0	0	9	12	9	1	1	310	21		Gastos Corrientes	1.620.000
0	0	9	12	9	1	1	310	21	1	Moneda Nacional	1.620.000
<b>TOTAL</b>											<b>1.620.000</b>

M.H. y F.P.  
16

11



ENTIDAD 912

**SERVICIO NACIONAL DE REHABILITACIÓN**

---

M.H. y F.P.
16

41



I - GASTOS

GASTOS POR FINALIDADES Y FUNCIONES


FIN	FUN	DENOMINACIÓN	IMPORTE
3		<b>SERVICIOS SOCIALES</b>	<b>222.189.345</b>
3	1	Salud	222.189.345
		<b>SUBTOTAL</b>	<b>222.189.345</b>
		Gastos Figurativos	6.000
<b>TOTAL</b>			<b>222.195.345</b>

FUENTES DE FINANCIAMIENTO

F. de F.	INCISO	DENOMINACIÓN	IMPORTE
11		<b>Tesoro Nacional</b>	<b>222.163.345</b>
11	1	Gastos en Personal	124.149.345
11	2	Bienes de Consumo	7.141.000
11	3	Servicios No Personales	83.973.000
11	4	Bienes de Uso	2.400.000
11	5	Transferencias	4.500.000
12		<b>Recursos Propios</b>	<b>32.000</b>
12	1	Gastos en Personal	10.000
12	3	Servicios No Personales	16.000
12	9	Gastos Figurativos	6.000
<b>TOTAL</b>			<b>222.195.345</b>

M.H. y F.P.
16

41




CLASIFICACIÓN ECONÓMICA

CÓDIGO	DENOMINACIÓN	IMPORTE
<b>2100</b>	<b>Gastos Corrientes</b>	<b>219.795.345</b>
2120	Gastos de Consumo	215.289.345
2121	Remuneraciones	124.159.345
2122	Bienes y Servicios	91.130.000
2170	Transferencias Corrientes	4.500.000
2172	Al Sector Público	4.500.000
2180	Gastos Figurativos para Transacciones Corrientes	6.000
2181	A la Administración Nacional	6.000
<b>2200</b>	<b>Gastos de Capital</b>	<b>2.400.000</b>
2210	Inversión Real Directa	2.400.000
2211	Formación Bruta de Capital Fijo	2.400.000
<b>TOTAL</b>		<b>222.195.345</b>

M.H. y F.P.
16

21





II - RECURSOS

RECURSOS POR RUBROS

TIPO	CLASE	CONCEPTO	SERVICIO CEDENTE	DENOMINACIÓN	IMPORTE
14				<b>Venta de Bienes y Servicios de Administraciones Públicas</b>	<b>32.000</b>
14	2			Venta de Servicios	32.000
14	2	1		Servicios Varios de la Administración Nacional	32.000
41				<b>Contribuciones Figurativas</b>	<b>222.163.345</b>
41	1			Contribuciones para Financiar Gastos Corrientes	219.763.345
41	1	1		Contrib. de la Adm. Central para Financiar Gastos Corrientes	219.763.345
41	1	1	310	Ministerio de Salud	219.763.345
41	2			Contribuciones para Financiar Gastos de Capital	2.400.000
41	2	1		Contrib. de la Adm. Central para Financiar Gastos de Capital	2.400.000
41	2	1	310	Ministerio de Salud	2.400.000
<b>TOTAL</b>					<b>222.195.345</b>

M.H. y F.P.  
16

41



**III - APERTURAS PROGRAMÁTICAS**

**LISTADO DE PROGRAMAS Y CATEGORÍAS EQUIVALENTES**

CÓDIGO	DENOMINACIÓN	UNIDAD EJECUTORA	CRÉDITO	RECURSOS HUMANOS	
				CARGOS	HS. DE CÁTEDRA
62	Prevención y Control de las Discapacidades	Servicio Nacional de Rehabilitación	222.189.345	236	15.000
99	Erogaciones Figurativas	Servicio Nacional de Rehabilitación	6.000	0	0
<b>TOTAL</b>			<b>222.195.345</b>	<b>236</b>	<b>15.000</b>

M.H. y F.P.
16

41



PROGRAMA A.62

**PREVENCIÓN Y CONTROL DE LAS DISCAPACIDADES**

**UNIDAD EJECUTORA  
SERVICIO NACIONAL DE REHABILITACIÓN**

Servicio Administrativo Financiero  
**912**

**DISTRIBUCIÓN DE LÍMITES DEL GASTO**

**ASIGNACIÓN DE CRÉDITOS DEL PROGRAMA 62**

SUBPR	PROY	FIN	F.F.	INC	PPAL	PAR	SPAR	ECON	MON	DENOMINACIÓN	IMPORTE
0	0	3								SERVICIOS SOCIALES	222.189.345
0	0	3	11							Tesoro Nacional	222.163.345
0	0	3	11	1						<b>Gastos en Personal</b>	<b>124.149.345</b>
0	0	3	11	1	1					Personal Permanente	59.801.313
0	0	3	11	1	1	1				Retribución del Cargo	33.558.241
0	0	3	11	1	1	1		21		Gastos Corrientes	33.558.241
0	0	3	11	1	1	3		21	1	Moneda Nacional	33.558.241
0	0	3	11	1	1	3		21		Retribuciones que no hacen al Cargo	10.731.894
0	0	3	11	1	1	3		21		Gastos Corrientes	10.731.894
0	0	3	11	1	1	4		21	1	Moneda Nacional	10.731.894
0	0	3	11	1	1	4		21		Sueldo Anual Complementario	3.690.845
0	0	3	11	1	1	4		21		Gastos Corrientes	3.690.845
0	0	3	11	1	1	4		21	1	Moneda Nacional	3.690.845
0	0	3	11	1	1	6		21		Contribuciones Patronales	11.755.340
0	0	3	11	1	1	6		21		Gastos Corrientes	11.755.340
0	0	3	11	1	1	6		21	1	Moneda Nacional	11.755.340
0	0	3	11	1	1	7		21		Complementos	64.993
0	0	3	11	1	1	7		21		Gastos Corrientes	64.993
0	0	3	11	1	1	7		21	1	Moneda Nacional	64.993
0	0	3	11	1	2					Personal Temporario	2.553.525
0	0	3	11	1	2	1				Retribuciones del Cargo	1.884.000
0	0	3	11	1	2	1		21		Gastos Corrientes	1.884.000
0	0	3	11	1	2	1		21	1	Moneda Nacional	1.884.000
0	0	3	11	1	2	3				Sueldo Anual Complementario	157.000
0	0	3	11	1	2	3		21		Gastos Corrientes	157.000
0	0	3	11	1	2	3		21	1	Moneda Nacional	157.000
0	0	3	11	1	2	5				Contribuciones Patronales	512.525
0	0	3	11	1	2	5		21		Gastos Corrientes	512.525
0	0	3	11	1	2	5		21	1	Moneda Nacional	512.525
0	0	3	11	1	3					Servicios Extraordinarios	10.139.999
0	0	3	11	1	3	1				Retribuciones Extraordinarias	9.359.999

M.H. y F.P.  
16

4




**DISTRIBUCIÓN DE LÍMITES DEL GASTO**  
**ASIGNACIÓN DE CRÉDITOS DEL PROGRAMA 62**

SUBPR	PROY	FIN	F.F.	INC	PPAL	PAR	SPAR	ECON	MON	DENOMINACIÓN	IMPORTE
0	0	3	11	1	3	1		21		Gastos Corrientes	9.359.999
0	0	3	11	1	3	1		21	1	Moneda Nacional	9.359.999
0	0	3	11	1	3	2				Sueldo Anual Complementario	780.000
0	0	3	11	1	3	2		21		Gastos Corrientes	780.000
0	0	3	11	1	3	2		21	1	Moneda Nacional	780.000
0	0	3	11	1	5					Asistencia Social al Personal	674.226
0	0	3	11	1	5	1				Seguros de Riesgo de Trabajo	585.000
0	0	3	11	1	5	1		21		Gastos Corrientes	585.000
0	0	3	11	1	5	1		21	1	Moneda Nacional	585.000
0	0	3	11	1	5	9				Otras Asistencias Sociales al Personal	89.226
0	0	3	11	1	5	9		21		Gastos Corrientes	89.226
0	0	3	11	1	5	9		21	1	Moneda Nacional	89.226
0	0	3	11	1	6					Beneficios y Compensaciones	1.234.345
0	0	3	11	1	6			21		Gastos Corrientes	1.234.345
0	0	3	11	1	6			21	1	Moneda Nacional	1.234.345
0	0	3	11	1	8					Personal contratado	49.745.937
0	0	3	11	1	8	1				Retribuciones por contratos	27.765.022
0	0	3	11	1	8	1		21		Gastos Corrientes	27.765.022
0	0	3	11	1	8	1		21	1	Moneda Nacional	27.765.022
0	0	3	11	1	8	2				Adicionales al contrato	7.921.268
0	0	3	11	1	8	2		21		Gastos Corrientes	7.921.268
0	0	3	11	1	8	2		21	1	Moneda Nacional	7.921.268
0	0	3	11	1	8	3				Sueldo anual complementario	2.973.858
0	0	3	11	1	8	3		21		Gastos Corrientes	2.973.858
0	0	3	11	1	8	3		21	1	Moneda Nacional	2.973.858
0	0	3	11	1	8	5				Contribuciones patronales	9.471.736
0	0	3	11	1	8	5		21		Gastos Corrientes	9.471.736
0	0	3	11	1	8	5		21	1	Moneda Nacional	9.471.736
0	0	3	11	1	8	7				Contratos especiales	1.614.053
0	0	3	11	1	8	7		21		Gastos Corrientes	1.614.053
0	0	3	11	1	8	7		21	1	Moneda Nacional	1.614.053
0	0	3	11	2						<b>Bienes de Consumo</b>	<b>7.141.000</b>
0	0	3	11	2				21		Gastos Corrientes	7.141.000
0	0	3	11	2				21	1	Moneda Nacional	7.141.000
0	0	3	11	3						<b>Servicios No Personales</b>	<b>83.973.000</b>
0	0	3	11	3	1					Servicios Básicos	3.465.000
0	0	3	11	3	1			21		Gastos Corrientes	3.465.000
0	0	3	11	3	1			21	1	Moneda Nacional	3.465.000
0	0	3	11	3	2					Alquileres y Derechos	325.000
0	0	3	11	3	2			21		Gastos Corrientes	325.000
0	0	3	11	3	2			21	1	Moneda Nacional	325.000
0	0	3	11	3	3					Mantenimiento, Reparación y Limpieza	22.765.000
0	0	3	11	3	3			21		Gastos Corrientes	22.765.000
0	0	3	11	3	3			21	1	Moneda Nacional	22.765.000
0	0	3	11	3	4					Servicios Técnicos y Profesionales	39.000.000
0	0	3	11	3	4			21		Gastos Corrientes	39.000.000
0	0	3	11	3	4			21	1	Moneda Nacional	39.000.000

M.H. y F.P.  
16

41



**DISTRIBUCIÓN DE LÍMITES DEL GASTO**  
**ASIGNACIÓN DE CRÉDITOS DEL PROGRAMA 62**

SUBPR	PROY	FIN	F.F.	INC	PPAL	PAR	SPAR	ECON	MON	DENOMINACIÓN	IMPORTE
0	0	3	11	3	5					Servicios Comerciales y Financieros	881.000
0	0	3	11	3	5			21		Gastos Corrientes	881.000
0	0	3	11	3	5			21	1	Moneda Nacional	881.000
0	0	3	11	3	7					Pasajes y Viáticos	4.140.000
0	0	3	11	3	7			21		Gastos Corrientes	4.140.000
0	0	3	11	3	7			21	1	Moneda Nacional	4.140.000
0	0	3	11	3	8					Impuestos, Derechos, Tasas y Juicios	1.070.000
0	0	3	11	3	8			21		Gastos Corrientes	1.070.000
0	0	3	11	3	8			21	1	Moneda Nacional	1.070.000
0	0	3	11	3	9					Otros Servicios	12.327.000
0	0	3	11	3	9			21		Gastos Corrientes	12.327.000
0	0	3	11	3	9			21	1	Moneda Nacional	12.327.000
0	0	3	11	4	3					<b>Bienes de Uso</b>	<b>2.400.000</b>
0	0	3	11	4	3					Maquinaria y Equipo	2.390.000
0	0	3	11	4	3			22		Gastos de Capital	2.390.000
0	0	3	11	4	3			22	1	Moneda Nacional	2.390.000
0	0	3	11	4	5					Libros, Revistas y Otros Elementos	10.000
0	0	3	11	4	5			22		Coleccionables	10.000
0	0	3	11	4	5			22	1	Moneda Nacional	10.000
0	0	3	11	5	7					<b>Transferencias</b>	<b>4.500.000</b>
0	0	3	11	5	7	1				Transf. a Inst. Prov. y Mun. para Fin. Gastos Corrientes	4.500.000
0	0	3	11	5	7	1				Transferencias a Gobiernos Provinciales	4.500.000
0	0	3	11	5	7	1		21		Gastos Corrientes	4.500.000
0	0	3	11	5	7	1		21	1	Moneda Nacional	4.500.000
0	0	3	12							Recursos Propios	26.000
0	0	3	12	1						<b>Gastos en Personal</b>	<b>10.000</b>
0	0	3	12	1	1					Personal Permanente	10.000
0	0	3	12	1	1	7				Complementos	10.000
0	0	3	12	1	1	7		21		Gastos Corrientes	10.000
0	0	3	12	1	1	7		21	1	Moneda Nacional	10.000
0	0	3	12	3	3					<b>Servicios No Personales</b>	<b>16.000</b>
0	0	3	12	3	3					Mantenimiento, Reparación y Limpieza	16.000
0	0	3	12	3	3			21		Gastos Corrientes	16.000
0	0	3	12	3	3			21	1	Moneda Nacional	16.000

TOTAL

222.189.345

M.H. y F.P.  
16



DETALLE DE TRANSFERENCIAS (PARTIDAS INDICATIVAS)

ASIGNACIÓN DE CRÉDITOS DEL PROGRAMA 62

SUBPR	PROY	ACTOR	FIN	FUN	F.F.	INC	PPAL	PAR	SPAR	UGEO	DENOMINACIÓN	IMPORTE
0	0	1									Prevención y Control de las Discapacidades	4.500.000
0	0	1	3								SERVICIOS SOCIALES	4.500.000
0	0	1	3	1							Salud	4.500.000
0	0	1	3	1	11						Tesoro Nacional	4.500.000
0	0	1	3	1	11	5					<b>Transferencias</b>	<b>4.500.000</b>
0	0	1	3	1	11	5	7				Transf. a Inst. Prov. y Mun. para Fin. Gastos Corrientes	4.500.000
0	0	1	3	1	11	5	7	1			Transferencias a Gobiernos Provinciales	4.500.000
0	0	1	3	1	11	5	7	1	3001		Administración Central Provincial	4.500.000
0	0	1	3	1	11	5	7	1	3001	2	Ciudad Autónoma de Buenos Aires	4.500.000
<b>TOTAL</b>											<b>4.500.000</b>	

M.H. y F.P.  
16

41



**LISTADO DE ACTIVIDADES ESPECIFICAS**

CÓDIGO	DENOMINACIÓN	UNIDAD EJECUTORA	CRÉDITO	RECURSOS HUMANOS	
				CARGOS	HS. DE CÁTEDRA
<b>Actividades:</b>					
01	Prevención y Control de las Discapacidades	Servicio Nacional de Rehabilitación	222.189.345	236	15.000
<b>TOTAL:</b>			<b>222.189.345</b>	<b>236</b>	<b>15.000</b>

M.H. y F.P.
16

41



**RECURSOS HUMANOS DEL PROGRAMA 62**

CARGO O CATEGORÍA	CANTIDAD DE	
	CARGOS	HS. DE CÁTEDRA

**Planta Permanente**

**FUNCIONARIOS FUERA DE NIVEL**

Auditor Interno Titular	1	0
<b>Subtotal Escalafón</b>	<b>1</b>	<b>0</b>

**Personal del Sistema Nacional de Empleo Público (SINEP)**

A	9	0
B	47	0
C	80	0
D	74	0
E	22	0
F	3	0
<b>Subtotal Escalafón</b>	<b>235</b>	<b>0</b>

**Planta Temporaria**

**PERSONAL CONTRATADO**

Horas de Cátedra Anuales	0	15.000
<b>Subtotal Escalafón</b>	<b>0</b>	<b>15.000</b>
<b>TOTAL DEL PROGRAMA 62</b>	<b>236</b>	<b>15.000</b>

M.H. y F.P.
16

41





OTRAS CATEGORIAS PRESUPUESTARIAS  
EROGACIONES FIGURATIVAS

UNIDAD EJECUTORA  
SERVICIO NACIONAL DE REHABILITACIÓN

Servicio Administrativo Financiero  
912

DISTRIBUCIÓN DE LÍMITES DEL GASTO

ASIGNACIÓN DE CRÉDITOS DE OTRAS CATEGORIAS PRESUPUESTARIAS 99

GRUPO	PROY	FIN	F.F.	INC	PPAL	PAR	SPAR	ECON	MON	DENOMINACIÓN	IMPORTE
0	0	9								OTROS	6.000
0	0	9	12							Recursos Propios	6.000
0	0	9	12	9						<b>Gastos Figurativos</b>	<b>6.000</b>
0	0	9	12	9	1					Gastos Fig. de la Adm. Nac. p/Transacciones Corrientes	6.000
0	0	9	12	9	1	1				Contribución a la Administración Central	6.000
0	0	9	12	9	1	1	310			Ministerio de Salud	6.000
0	0	9	12	9	1	1	310	21		Gastos Corrientes	6.000
0	0	9	12	9	1	1	310	21	1	Moneda Nacional	6.000
<b>TOTAL</b>											<b>6.000</b>

M.H. y F.P.  
16

11




ENTIDAD 914

**SUPERINTENDENCIA DE SERVICIOS DE SALUD**

---

M.H. y F.P.
16

11



I - GASTOS

GASTOS POR FINALIDADES Y FUNCIONES

FIN	FUN	DENOMINACIÓN	IMPORTE
3		<b>SERVICIOS SOCIALES</b>	<b>4.759.054.000</b>
3	1	Salud	4.759.054.000
5		<b>DEUDA PUBLICA</b>	<b>500.000</b>
5	1	Servicio de la Deuda Pública	500.000
		<b>SUBTOTAL</b>	<b>4.759.554.000</b>
		Gastos Figurativos	20.355.000
<b>TOTAL</b>			<b>4.779.909.000</b>

FUENTES DE FINANCIAMIENTO

F. de F.	INCISO	DENOMINACIÓN	IMPORTE
12		<b>Recursos Propios</b>	<b>4.779.909.000</b>
12	1	Gastos en Personal	480.125.000
12	2	Bienes de Consumo	44.569.000
12	3	Servicios No Personales	154.447.000
12	4	Bienes de Uso	65.331.000
12	5	Transferencias	4.014.582.000
12	7	Servicio de la Deuda y Disminución de Otros Pasivos	500.000
12	9	Gastos Figurativos	20.355.000
<b>TOTAL</b>			<b>4.779.909.000</b>

M.H. y F.P.  
16

81



CLASIFICACIÓN ECONÓMICA

CÓDIGO	DENOMINACIÓN	IMPORTE
<b>2100</b>	<b>Gastos Corrientes</b>	<b>4.714.578.000</b>
2120	Gastos de Consumo	679.033.740
2121	Remuneraciones	480.125.000
2122	Bienes y Servicios	198.908.740
2130	Intereses y Otras Rentas de la Propiedad	544.616
2131	Intereses	500.000
2133	Rentas sobre Bienes Intangibles	44.616
2150	Impuestos Directos	62.644
2170	Transferencias Corrientes	4.014.582.000
2171	Al Sector Privado	4.014.442.000
2173	Al Sector Externo	140.000
2180	Gastos Figurativos para Transacciones Corrientes	20.355.000
2181	A la Administración Nacional	20.355.000
<b>2200</b>	<b>Gastos de Capital</b>	<b>65.331.000</b>
2210	Inversión Real Directa	65.331.000
2211	Formación Bruta de Capital Fijo	52.432.949
2214	Activos Intangibles	12.898.051
<b>TOTAL</b>		<b>4.779.909.000</b>

M.H. y F.P.
16

41



II - RECURSOS

RECURSOS POR RUBROS

TIPO	CLASE	CONCEPTO	SERVICIO CEDENTE	DENOMINACIÓN	IMPORTE
12				<b>Ingresos No Tributarios</b>	<b>152.400.000</b>
12	2			Derechos	84.000.000
12	2	9		Otros	84.000.000
12	6			Multas	4.400.000
12	6	1		Multas por Infracciones	4.400.000
12	9			Otros	64.000.000
12	9	1		Afectaciones y Devoluciones	16.000.000
12	9	9		No Especificados	48.000.000
13				<b>Aportes y Contribuciones</b>	<b>7.744.504.208</b>
13	2			Otras Contribuciones	7.744.504.208
13	2	2		Otras Entidades	7.744.504.208
16				<b>Rentas de la Propiedad</b>	<b>38.249.310</b>
16	2			Intereses por Depósitos	38.249.310
16	2	1		Intereses por Depósitos en Moneda Nacional	38.249.310
<b>TOTAL</b>					<b>7.935.153.518</b>

M.H. y F.P.
16

41



III - APERTURAS PROGRAMÁTICAS

LISTADO DE PROGRAMAS Y CATEGORÍAS EQUIVALENTES

CÓDIGO	DENOMINACIÓN	UNIDAD EJECUTORA	CRÉDITO	RECURSOS HUMANOS	
				CARGOS	HS. DE CÁTEDRA
01	Actividades Centrales		463.303.783	272	0
50	Regulación y Control del Sistema de Salud	Superintendencia de Servicios de Salud	121.096.145	299	0
63	Asistencia Financiera a Agentes del Seguro de Salud	Superintendencia de Servicios de Salud	4.175.154.072	163	0
99	Erogaciones Figurativas	Subgerencia de Administración de la Superintendencia de Servicios de Salud	20.355.000	0	0
<b>TOTAL</b>			<b>4.779.909.000</b>	<b>734</b>	<b>0</b>

M.H. y F.P.
16

21



CATEGORIA 01  
ACTIVIDADES CENTRALES

Servicio Administrativo Financiero  
914

DISTRIBUCIÓN DE LÍMITES DEL GASTO

ASIGNACIÓN DE CRÉDITOS DE LA CATEGORIA 01

SUBPR	PROY	FIN	F.F.	INC	PPAL	PAR	SPAR	ECON	MON	DENOMINACIÓN	IMPORTE
0	0	3								SERVICIOS SOCIALES.	462.803.783
0	0	3	12							Recursos Propios	462.803.783
0	0	3	12	1						<b>Gastos en Personal</b>	<b>331.115.769</b>
0	0	3	12	1	1					Personal Permanente	52.252.012
0	0	3	12	1	1	1				Retribución del Cargo	17.183.613
0	0	3	12	1	1	1		21		Gastos Corrientes	17.183.613
0	0	3	12	1	1	3		21	1	Moneda Nacional	17.183.613
0	0	3	12	1	1	3		21		Retribuciones que no hacen al Cargo	19.662.259
0	0	3	12	1	1	3		21		Gastos Corrientes	19.662.259
0	0	3	12	1	1	4		21	1	Moneda Nacional	19.662.259
0	0	3	12	1	1	4		21		Sueldo Anual Complementario	3.070.489
0	0	3	12	1	1	4		21		Gastos Corrientes	3.070.489
0	0	3	12	1	1	6		21	1	Moneda Nacional	3.070.489
0	0	3	12	1	1	6		21		Contribuciones Patronales	9.629.561
0	0	3	12	1	1	6		21		Gastos Corrientes	9.629.561
0	0	3	12	1	1	6		21	1	Moneda Nacional	9.629.561
0	0	3	12	1	1	7		21		Complementos	2.706.090
0	0	3	12	1	1	7		21		Gastos Corrientes	2.706.090
0	0	3	12	1	1	7		21	1	Moneda Nacional	2.706.090
0	0	3	12	1	3					Servicios Extraordinarios	13.686.655
0	0	3	12	1	3	1				Retribuciones Extraordinarias	10.090.923
0	0	3	12	1	3	1		21		Gastos Corrientes	10.090.923
0	0	3	12	1	3	1		21	1	Moneda Nacional	10.090.923
0	0	3	12	1	3	2				Sueldo Anual Complementario	840.910
0	0	3	12	1	3	2		21		Gastos Corrientes	840.910
0	0	3	12	1	3	2		21	1	Moneda Nacional	840.910
0	0	3	12	1	3	3				Contribuciones Patronales	2.754.822
0	0	3	12	1	3	3		21		Gastos Corrientes	2.754.822
0	0	3	12	1	3	3		21	1	Moneda Nacional	2.754.822
0	0	3	12	1	5					Asistencia Social al Personal	9.885.969
0	0	3	12	1	5	1				Seguros de Riesgo de Trabajo	1.195.969
0	0	3	12	1	5	1		21		Gastos Corrientes	1.195.969
0	0	3	12	1	5	1		21	1	Moneda Nacional	1.195.969
0	0	3	12	1	5	9				Otras Asistencias Sociales al Personal	8.690.000

M.H. y F.P.  
16

4



DISTRIBUCIÓN DE LÍMITES DEL GASTO

ASIGNACIÓN DE CRÉDITOS DE LA CATEGORIA 01

SUBPR	PROY	FIN	F.F.	INC	PPAL	PAR	SPAR	ECON	MON	DENOMINACIÓN	IMPORTE
0	0	3	12	1	5	9		21		Gastos Corrientes	8.690.000
0	0	3	12	1	5	9		21	1	Moneda Nacional	8.690.000
0	0	3	12	1	7					Gabinete de autoridades superiores	1.625.702
0	0	3	12	1	7			21		Gastos Corrientes	1.625.702
0	0	3	12	1	7			21	1	Moneda Nacional	1.625.702
0	0	3	12	1	8					Personal contratado	253.665.431
0	0	3	12	1	8	1				Retribuciones por contratos	137.004.397
0	0	3	12	1	8	1		21		Gastos Corrientes	137.004.397
0	0	3	12	1	8	1		21	1	Moneda Nacional	137.004.397
0	0	3	12	1	8	2				Adicionales al contrato	50.837.388
0	0	3	12	1	8	2		21		Gastos Corrientes	50.837.388
0	0	3	12	1	8	2		21	1	Moneda Nacional	50.837.388
0	0	3	12	1	8	3				Sueldo anual complementario	15.628.151
0	0	3	12	1	8	3		21		Gastos Corrientes	15.628.151
0	0	3	12	1	8	3		21	1	Moneda Nacional	15.628.151
0	0	3	12	1	8	5				Contribuciones patronales	49.980.599
0	0	3	12	1	8	5		21		Gastos Corrientes	49.980.599
0	0	3	12	1	8	5		21	1	Moneda Nacional	49.980.599
0	0	3	12	1	8	7				Contratos especiales	214.896
0	0	3	12	1	8	7		21		Gastos Corrientes	214.896
0	0	3	12	1	8	7		21	1	Moneda Nacional	214.896
0	0	3	12	2						<b>Bienes de Consumo</b>	<b>4.910.364</b>
0	0	3	12	2				21		Gastos Corrientes	4.910.364
0	0	3	12	2				21	1	Moneda Nacional	4.910.364
0	0	3	12	3						<b>Servicios No Personales</b>	<b>71.408.701</b>
0	0	3	12	3	1					Servicios Básicos	6.619.812
0	0	3	12	3	1			21		Gastos Corrientes	6.619.812
0	0	3	12	3	1			21	1	Moneda Nacional	6.619.812
0	0	3	12	3	2					Alquileres y Derechos	26.713.504
0	0	3	12	3	2			21		Gastos Corrientes	26.713.504
0	0	3	12	3	2			21	1	Moneda Nacional	26.713.504
0	0	3	12	3	3					Mantenimiento, Reparación y Limpieza	9.533.563
0	0	3	12	3	3			21		Gastos Corrientes	9.533.563
0	0	3	12	3	3			21	1	Moneda Nacional	9.533.563
0	0	3	12	3	4					Servicios Técnicos y Profesionales	16.932.280
0	0	3	12	3	4			21		Gastos Corrientes	16.932.280
0	0	3	12	3	4			21	1	Moneda Nacional	16.932.280
0	0	3	12	3	5					Servicios Comerciales y Financieros	4.636.167
0	0	3	12	3	5			21		Gastos Corrientes	4.636.167
0	0	3	12	3	5			21	1	Moneda Nacional	4.636.167
0	0	3	12	3	7					Pasajes y Viáticos	1.215.084
0	0	3	12	3	7			21		Gastos Corrientes	1.215.084
0	0	3	12	3	7			21	1	Moneda Nacional	1.215.084
0	0	3	12	3	8					Impuestos, Derechos, Tasas y Juicios	1.989.921
0	0	3	12	3	8			21		Gastos Corrientes	1.989.921
0	0	3	12	3	8			21	1	Moneda Nacional	1.989.921
0	0	3	12	3	9					Otros Servicios	3.768.370

M.H. y F.P.  
16

41





DISTRIBUCIÓN DE LÍMITES DEL GASTO

ASIGNACIÓN DE CRÉDITOS DE LA CATEGORIA 01

SUBPR	PROY	FIN	F.F.	INC	PPAL	PAR	SPAR	ECON	MON	DENOMINACIÓN	IMPORTE
0	0	3	12	3	9			21		Gastos Corrientes	3.768.370
0	0	3	12	3	9			21	1	Moneda Nacional	3.768.370
0	0	3	12	4						<b>Bienes de Uso</b>	<b>55.228.949</b>
0	0	3	12	4	3					Maquinaria y Equipo	48.822.449
0	0	3	12	4	3			22		Gastos de Capital	48.822.449
0	0	3	12	4	3			22	1	Moneda Nacional	48.822.449
0	0	3	12	4	5					Libros, Revistas y Otros Elementos	6.500
										Coleccionables	
0	0	3	12	4	5			22		Gastos de Capital	6.500
0	0	3	12	4	5			22	1	Moneda Nacional	6.500
0	0	3	12	4	8					Activos Intangibles	6.400.000
0	0	3	12	4	8			22		Gastos de Capital	6.400.000
0	0	3	12	4	8			22	1	Moneda Nacional	6.400.000
0	0	3	12	5						<b>Transferencias</b>	<b>140.000</b>
0	0	3	12	5	9					Transferencias al Exterior	140.000
0	0	3	12	5	9	2				Transf.a Organismos Internac. p/Financiar	140.000
0	0	3	12	5	9	2		21		Gastos Corrientes	140.000
0	0	3	12	5	9	2		21	3	Moneda Extranjera	140.000
0	0	5								DEUDA PUBLICA	500.000
0	0	5	12							Recursos Propios	500.000
0	0	5	12	7						<b>Servicio de la Deuda y Disminución de Otros Pasivos</b>	<b>500.000</b>
0	0	5	12	7	3					Intereses por Préstamos Recibidos	500.000
0	0	5	12	7	3	9				Intereses de Préstamos del Sector Externo	500.000
0	0	5	12	7	3	9		21		Gastos Corrientes	500.000
0	0	5	12	7	3	9		21	3	Moneda Extranjera	500.000
<b>TOTAL</b>											<b>463.303.783</b>

M.H. y F.P.  
16

41



DETALLE DE TRANSFERENCIAS (PARTIDAS INDICATIVAS)

ASIGNACIÓN DE CRÉDITOS DE LA CATEGORIA 01

SUBPR	PROY	ACTOBR	FIN	FUN	F.F.	INC	PPAL	PAR	SPAR	UGEO	DENOMINACIÓN	IMPORTE
0	0	1									Dirección y Administración	140.000
0	0	1	3								SERVICIOS SOCIALES	140.000
0	0	1	3	1							Salud	140.000
0	0	1	3	1	12						Recursos Propios	140.000
0	0	1	3	1	12	5					<b>Transferencias</b>	<b>140.000</b>
0	0	1	3	1	12	5	9				Transferencias al Exterior	140.000
0	0	1	3	1	12	5	9	2			Transf.a Organismos Internac. p/Financiar Gastos Corrientes	140.000
0	0	1	3	1	12	5	9	2	1777		Conferencia Interamericana de Seguridad Social	30.000
0	0	1	3	1	12	5	9	2	1777	99	No Clasificado	30.000
0	0	1	3	1	12	5	9	2	1801		Organización Iberoamericana de la Seguridad Social	110.000
0	0	1	3	1	12	5	9	2	1801	99	No Clasificado	110.000
<b>TOTAL</b>											<b>140.000</b>	

M.H. y F.P.  
16

41



**RECURSOS HUMANOS DE LA CATEGORIA 01**

CARGO O CATEGORÍA	CANTIDAD DE	
	CARGOS	HS. DE CÁTEDRA

**Planta Permanente**

**AUTORIDADES SUPERIORES DEL PODER EJECUTIVO NACIONAL**

Director-Presidente de la Superintendencia de Servicios de Salud	1	0
<b>Subtotal Escalafón</b>	<b>1</b>	<b>0</b>

**FUNCIONARIOS FUERA DE NIVEL**

Gerente General de la Superintendencia de Servicios de Salud	1	0
Auditor Interno Titular Superintendencia de Servicios de Salud	1	0
Coordinador Operativo de la Superintendencia de Servicios de Salud	1	0
Gerente de la Superintendencia de Servicios de Salud	2	0
Secretario General de la Superintendencia de Servicios de Salud	1	0
<b>Subtotal Escalafón</b>	<b>6</b>	<b>0</b>

**Personal del Sistema Nacional de Empleo Público (SINEP)**

A	13	0
B	64	0
C	84	0
D	78	0
E	26	0

<b>Subtotal Escalafón</b>	<b>265</b>	<b>0</b>
---------------------------	------------	----------

<b>TOTAL DE LA CATEGORIA 01</b>	<b>272</b>	<b>0</b>
---------------------------------	------------	----------

M.H. y F.P.
16

47



PROGRAMA 50

**REGULACIÓN Y CONTROL DEL SISTEMA DE SALUD**

**UNIDAD EJECUTORA  
SUPERINTENDENCIA DE SERVICIOS DE SALUD**

Servicio Administrativo Financiero  
**914**

**DISTRIBUCIÓN DE LÍMITES DEL GASTO**

**ASIGNACIÓN DE CRÉDITOS DEL PROGRAMA 50**

SUBPR	PROY	FIN	F.F.	INC	PPAL	PAR	SPAR	ECON	MON	DENOMINACIÓN	IMPORTE
0	0	3								SERVICIOS SOCIALES	121.096.145
0	0	3	12							Recursos Propios	121.096.145
0	0	3	12	1						<b>Gastos en Personal</b>	<b>62.277.510</b>
0	0	3	12	1	1					Personal Permanente	61.837.410
0	0	3	12	1	1	1				Retribución del Cargo	18.513.747
0	0	3	12	1	1	1		21		Gastos Corrientes	18.513.747
0	0	3	12	1	1	1		21	1	Moneda Nacional	18.513.747
0	0	3	12	1	1	3				Retribuciones que no hacen al Cargo	25.649.989
0	0	3	12	1	1	3		21		Gastos Corrientes	25.649.989
0	0	3	12	1	1	3		21	1	Moneda Nacional	25.649.989
0	0	3	12	1	1	4				Sueldo Anual Complementario	3.680.311
0	0	3	12	1	1	4		21		Gastos Corrientes	3.680.311
0	0	3	12	1	1	4		21	1	Moneda Nacional	3.680.311
0	0	3	12	1	1	6				Contribuciones Patronales	11.723.169
0	0	3	12	1	1	6		21		Gastos Corrientes	11.723.169
0	0	3	12	1	1	6		21	1	Moneda Nacional	11.723.169
0	0	3	12	1	1	7				Complementos	2.270.194
0	0	3	12	1	1	7		21		Gastos Corrientes	2.270.194
0	0	3	12	1	1	7		21	1	Moneda Nacional	2.270.194
0	0	3	12	1	5					Asistencia Social al Personal	440.100
0	0	3	12	1	5	1				Seguros de Riesgo de Trabajo	409.500
0	0	3	12	1	5	1		21		Gastos Corrientes	409.500
0	0	3	12	1	5	1		21	1	Moneda Nacional	409.500
0	0	3	12	1	5	9				Otras Asistencias Sociales al Personal	30.600
0	0	3	12	1	5	9		21		Gastos Corrientes	30.600
0	0	3	12	1	5	9		21	1	Moneda Nacional	30.600
0	0	3	12	2						<b>Bienes de Consumo</b>	<b>2.842.628</b>
0	0	3	12	2				21		Gastos Corrientes	2.842.628
0	0	3	12	2				21	1	Moneda Nacional	2.842.628
0	0	3	12	3						<b>Servicios No Personales</b>	<b>48.762.007</b>

M.H. y F.P.  
16

4



**DISTRIBUCIÓN DE LÍMITES DEL GASTO**  
**ASIGNACIÓN DE CRÉDITOS DEL PROGRAMA 50**

SUBPR	PROY	FIN	F.F.	INC	PPAL	PAR	SPAR	ECON	MON	DENOMINACIÓN	IMPORTE
0	0	3	12	3	1					Servicios Básicos	6.508.400
0	0	3	12	3	1			21		Gastos Corrientes	6.508.400
0	0	3	12	3	1			21	1	Moneda Nacional	6.508.400
0	0	3	12	3	2					Alquileres y Derechos	14.422.555
0	0	3	12	3	2			21		Gastos Corrientes	14.422.555
0	0	3	12	3	2			21	1	Moneda Nacional	14.422.555
0	0	3	12	3	3					Mantenimiento, Reparación y Limpieza	6.940.990
0	0	3	12	3	3			21		Gastos Corrientes	6.940.990
0	0	3	12	3	3			21	1	Moneda Nacional	6.940.990
0	0	3	12	3	4					Servicios Técnicos y Profesionales	16.180.676
0	0	3	12	3	4			21		Gastos Corrientes	16.180.676
0	0	3	12	3	4			21	1	Moneda Nacional	16.180.676
0	0	3	12	3	5					Servicios Comerciales y Financieros	274.564
0	0	3	12	3	5			21		Gastos Corrientes	274.564
0	0	3	12	3	5			21	1	Moneda Nacional	274.564
0	0	3	12	3	7					Pasajes y Viáticos	1.201.413
0	0	3	12	3	7			21		Gastos Corrientes	1.201.413
0	0	3	12	3	7			21	1	Moneda Nacional	1.201.413
0	0	3	12	3	8					Impuestos, Derechos, Tasas y Juicios	79.453
0	0	3	12	3	8			21		Gastos Corrientes	79.453
0	0	3	12	3	8			21	1	Moneda Nacional	79.453
0	0	3	12	3	9					Otros Servicios	3.153.956
0	0	3	12	3	9			21		Gastos Corrientes	3.153.956
0	0	3	12	3	9			21	1	Moneda Nacional	3.153.956
0	0	3	12	4						<b>Bienes de Uso</b>	<b>7.214.000</b>
0	0	3	12	4	3					Maquinaria y Equipo	2.348.000
0	0	3	12	4	3			22		Gastos de Capital	2.348.000
0	0	3	12	4	3			22	1	Moneda Nacional	2.348.000
0	0	3	12	4	5					Libros, Revistas y Otros Elementos Coleccionables	16.000
0	0	3	12	4	5			22		Gastos de Capital	16.000
0	0	3	12	4	5			22	1	Moneda Nacional	16.000
0	0	3	12	4	8					Activos Intangibles	4.850.000
0	0	3	12	4	8			22		Gastos de Capital	4.850.000
0	0	3	12	4	8			22	1	Moneda Nacional	4.850.000
<b>TOTAL</b>											<b>121.096.145</b>

M.H. y F.P.  
16

11




**LISTADO DE ACTIVIDADES ESPECIFICAS**

CÓDIGO	DENOMINACIÓN	UNIDAD EJECUTORA	CRÉDITO	RECURSOS HUMANOS	
				CARGOS	HS. DE CÁTEDRA
<b>Actividades:</b>					
02	Control, Regulación y Servicios al Usuario	Gerencia de Control	95.417.309	299	0
03	Atención de las Delegaciones en Todo el País	Superintendencia de Servicios de Salud	25.678.836	0	0
<b>TOTAL:</b>			<b>121.096.145</b>	<b>299</b>	<b>0</b>

M.H. y F.P.
16

11



**RECURSOS HUMANOS DEL PROGRAMA 50**

CARGO O CATEGORÍA	CANTIDAD DE	
	CARGOS	HS. DE CÁTEDRA

**Planta Permanente**

**FUNCIONARIOS FUERA DE NIVEL**

Defensor del Beneficiario de la Superintendencia de Servicios de Salud	1	0
Gerente de la Superintendencia de Servicios de Salud	7	0
<b>Subtotal Escalafón</b>	<b>8</b>	<b>0</b>

**Personal del Sistema Nacional de Empleo Público (SINEP)**

A	24	0
B	71	0
C	104	0
D	78	0
E	14	0
<b>Subtotal Escalafón</b>	<b>291</b>	<b>0</b>

<b>TOTAL DEL PROGRAMA 50</b>	<b>299</b>	<b>0</b>
------------------------------	------------	----------

M.H. y F.P.
16

4



PROGRAMA 63  
**ASISTENCIA FINANCIERA A AGENTES DEL SEGURO DE SALUD**

**UNIDAD EJECUTORA  
 SUPERINTENDENCIA DE SERVICIOS DE SALUD**

Servicio Administrativo Financiero  
**914**

**DISTRIBUCIÓN DE LÍMITES DEL GASTO**

**ASIGNACIÓN DE CRÉDITOS DEL PROGRAMA 63**

SUBPR	PROY	FIN	F.F.	INC	PPAL	PAR	SPAR	ECON	MON	DENOMINACIÓN	IMPORTE
0	0	3								SERVICIOS SOCIALES	4.175.154.072
0	0	3	12							Recursos Propios	4.175.154.072
0	0	3	12	1						<b>Gastos en Personal</b>	<b>86.731.721</b>
0	0	3	12	1	1					Personal Permanente	12.454.973
0	0	3	12	1	1	1				Retribución del Cargo	3.921.234
0	0	3	12	1	1	1		21		Gastos Corrientes	3.921.234
0	0	3	12	1	1	3		21	1	Moneda Nacional	3.921.234
0	0	3	12	1	1	3		21		Retribuciones que no hacen al Cargo	4.088.426
0	0	3	12	1	1	3		21		Gastos Corrientes	4.088.426
0	0	3	12	1	1	4		21	1	Moneda Nacional	4.088.426
0	0	3	12	1	1	4		21		Sueldo Anual Complementario	667.472
0	0	3	12	1	1	4		21		Gastos Corrientes	667.472
0	0	3	12	1	1	6		21	1	Moneda Nacional	667.472
0	0	3	12	1	1	6		21		Contribuciones Patronales	1.964.569
0	0	3	12	1	1	6		21		Gastos Corrientes	1.964.569
0	0	3	12	1	1	7		21	1	Moneda Nacional	1.964.569
0	0	3	12	1	1	7		21		Complementos	1.813.272
0	0	3	12	1	1	7		21		Gastos Corrientes	1.813.272
0	0	3	12	1	1	7		21	1	Moneda Nacional	1.813.272
0	0	3	12	1	3					Servicios Extraordinarios	5.805.520
0	0	3	12	1	3	1				Retribuciones Extraordinarias	4.280.305
0	0	3	12	1	3	1		21		Gastos Corrientes	4.280.305
0	0	3	12	1	3	1		21	1	Moneda Nacional	4.280.305
0	0	3	12	1	3	2				Sueldo Anual Complementario	356.692
0	0	3	12	1	3	2		21		Gastos Corrientes	356.692
0	0	3	12	1	3	2		21	1	Moneda Nacional	356.692
0	0	3	12	1	3	3				Contribuciones Patronales	1.168.523
0	0	3	12	1	3	3		21		Gastos Corrientes	1.168.523
0	0	3	12	1	3	3		21	1	Moneda Nacional	1.168.523
0	0	3	12	1	5					Asistencia Social al Personal	864.500

M.H. y F.P.  
 16





DISTRIBUCIÓN DE LÍMITES DEL GASTO  
ASIGNACIÓN DE CRÉDITOS DEL PROGRAMA 63

SUBPR	PROY	FIN	F.F.	INC	PPAL	PAR	SPAR	ECON	MON	DENOMINACIÓN	IMPORTE
0	0	3	12	1	5	1				Seguros de Riesgo de Trabajo	370.500
0	0	3	12	1	5	1		21		Gastos Corrientes	370.500
0	0	3	12	1	5	1		21	1	Moneda Nacional	370.500
0	0	3	12	1	5	9				Otras Asistencias Sociales al Personal	494.000
0	0	3	12	1	5	9		21		Gastos Corrientes	494.000
0	0	3	12	1	5	9		21	1	Moneda Nacional	494.000
0	0	3	12	1	8					Personal contratado	67.606.728
0	0	3	12	1	8	1				Retribuciones por contratos	34.603.624
0	0	3	12	1	8	1		21		Gastos Corrientes	34.603.624
0	0	3	12	1	8	1		21	1	Moneda Nacional	34.603.624
0	0	3	12	1	8	2				Adicionales al contrato	15.403.345
0	0	3	12	1	8	2		21		Gastos Corrientes	15.403.345
0	0	3	12	1	8	2		21	1	Moneda Nacional	15.403.345
0	0	3	12	1	8	3				Sueldo anual complementario	4.192.245
0	0	3	12	1	8	3		21		Gastos Corrientes	4.192.245
0	0	3	12	1	8	3		21	1	Moneda Nacional	4.192.245
0	0	3	12	1	8	5				Contribuciones patronales	13.407.514
0	0	3	12	1	8	5		21		Gastos Corrientes	13.407.514
0	0	3	12	1	8	5		21	1	Moneda Nacional	13.407.514
0	0	3	12	2						<b>Bienes de Consumo</b>	<b>36.816.008</b>
0	0	3	12	2				21		Gastos Corrientes	36.816.008
0	0	3	12	2				21	1	Moneda Nacional	36.816.008
0	0	3	12	3						<b>Servicios No Personales</b>	<b>34.276.292</b>
0	0	3	12	3	1					Servicios Básicos	3.470.000
0	0	3	12	3	1			21		Gastos Corrientes	3.470.000
0	0	3	12	3	1			21	1	Moneda Nacional	3.470.000
0	0	3	12	3	2					Alquileres y Derechos	12.968.824
0	0	3	12	3	2			21		Gastos Corrientes	12.968.824
0	0	3	12	3	2			21	1	Moneda Nacional	12.968.824
0	0	3	12	3	3					Manténimiento, Reparación y Limpieza	8.953.270
0	0	3	12	3	3			21		Gastos Corrientes	8.953.270
0	0	3	12	3	3			21	1	Moneda Nacional	8.953.270
0	0	3	12	3	4					Servicios Técnicos y Profesionales	472.126
0	0	3	12	3	4			21		Gastos Corrientes	472.126
0	0	3	12	3	4			21	1	Moneda Nacional	472.126
0	0	3	12	3	5					Servicios Comerciales y Financieros	7.406.072
0	0	3	12	3	5			21		Gastos Corrientes	7.406.072
0	0	3	12	3	5			21	1	Moneda Nacional	7.406.072
0	0	3	12	3	9					Otros Servicios	1.006.000
0	0	3	12	3	9			21		Gastos Corrientes	1.006.000
0	0	3	12	3	9			21	1	Moneda Nacional	1.006.000
0	0	3	12	4						<b>Bienes de Uso</b>	<b>2.888.051</b>
0	0	3	12	4	3					Maquinaria y Equipo	1.240.000
0	0	3	12	4	3			22		Gastos de Capital	1.240.000
0	0	3	12	4	3			22	1	Moneda Nacional	1.240.000
0	0	3	12	4	8					Activos Intangibles	1.648.051
0	0	3	12	4	8			22		Gastos de Capital	1.648.051

M.H. y F.P.  
16

41



**DISTRIBUCIÓN DE LÍMITES DEL GASTO**  
**ASIGNACIÓN DE CRÉDITOS DEL PROGRAMA 63**

SUBPR	PROY	FIN	F.F.	INC	PPAL	PAR	SPAR	ECON	MON	DENOMINACIÓN	IMPORTE
0	0	3	12	4	8			22	1	Moneda Nacional	1.648.051
0	0	3	12	5						<b>Transferencias</b>	<b>4.014.442.000</b>
0	0	3	12	5	1					Transf. al Sector Privado para Financiar Gastos Corrientes	4.014.442.000
0	0	3	12	5	1	7				Transf. a Otras Instituc. Culturales y Soc. S/Fines de Lucro	4.014.442.000
0	0	3	12	5	1	7		21		Gastos Corrientes	4.014.442.000
0	0	3	12	5	1	7		21	1	Moneda Nacional	4.014.442.000
<b>TOTAL</b>											<b>4.175.154.072</b>

M.H. y F.P.  
 16

41



DETALLE DE TRANSFERENCIAS (PARTIDAS INDICATIVAS)

ASIGNACIÓN DE CRÉDITOS DEL PROGRAMA 63

SUBPR	PROY	ACTOBR	FIN	FUN	F.F.	INC	PPAL	PAR	SPAR	UGEO	DENOMINACIÓN	IMPORTE
0	0	1									Asistencia Financiera a Agentes del Seguro de Salud	4.014.442.000
0	0	1	3								SERVICIOS SOCIALES	4.014.442.000
0	0	1	3	1							Salud	4.014.442.000
0	0	1	3	1	12						Recursos Propios	4.014.442.000
0	0	1	3	1	12	5					Transferencias	4.014.442.000
0	0	1	3	1	12	5	1				Transf. al Sector Privado para Financiar Gastos Corrientes	4.014.442.000
0	0	1	3	1	12	5	1	7			Transf. a Otras Instituc. Culturales y Soc. S/Fines de Lucro	4.014.442.000
0	0	1	3	1	12	5	1	7	2129		Inst. Nac.de Serv. Sociales para Jubilados y Pensionados	13.070.054
0	0	1	3	1	12	5	1	7	2129	2	Ciudad Autónoma de Buenos Aires Sin discriminar	13.070.054
0	0	1	3	1	12	5	1	7	9999			4.001.371.946
0	0	1	3	1	12	5	1	7	9999	2	Ciudad Autónoma de Buenos Aires	3.079.045.626
0	0	1	3	1	12	5	1	7	9999	6	Provincia de Buenos Aires	733.771.804
0	0	1	3	1	12	5	1	7	9999	14	Provincia de Córdoba	33.960.573
0	0	1	3	1	12	5	1	7	9999	18	Provincia de Corrientes	13.198.021
0	0	1	3	1	12	5	1	7	9999	30	Provincia de Entre Ríos	15.028.406
0	0	1	3	1	12	5	1	7	9999	46	Provincia de La Rioja	10.944.489
0	0	1	3	1	12	5	1	7	9999	50	Provincia de Mendoza	15.750.739
0	0	1	3	1	12	5	1	7	9999	54	Provincia de Misiones	18.934.841
0	0	1	3	1	12	5	1	7	9999	58	Provincia del Neuquén	14.450.360
0	0	1	3	1	12	5	1	7	9999	62	Provincia de Río Negro	15.178.498
0	0	1	3	1	12	5	1	7	9999	70	Provincia de San Juan	15.475.109
0	0	1	3	1	12	5	1	7	9999	82	Provincia de Santa Fe	19.104.232
0	0	1	3	1	12	5	1	7	9999	90	Provincia de Tucumán	16.529.248
<b>TOTAL</b>											<b>4.014.442.000</b>	

M.H. y F.P.  
16

4



**RECURSOS HUMANOS DEL PROGRAMA 63**

CARGO O CATEGORÍA	CANTIDAD DE	
	CARGOS	HS. DE CÁTEDRA

**Planta Permanente**

**AUTORIDADES SUPERIORES DEL PODER EJECUTIVO NACIONAL**

Gerente General de la ex-Administración de Programas Especiales	1	0
<b>Subtotal Escalafón</b>	<b>1</b>	<b>0</b>

**Personal del Sistema Nacional de Empleo Público (SINEP)**

B	17	0
C	58	0
D	61	0
E	26	0
<b>Subtotal Escalafón</b>	<b>162</b>	<b>0</b>

<b>TOTAL DEL PROGRAMA 63</b>	<b>163</b>	<b>0</b>
------------------------------	------------	----------

M.H. y F.P.
16

41



OTRAS CATEGORIAS PRESUPUESTARIAS  
**APLICACIONES FINANCIERAS**

Servicio Administrativo Financiero  
**914**

**APLICACIONES FINANCIERAS**

**ASIGNACIÓN DE CRÉDITOS DE OTRAS CATEGORIAS PRESUPUESTARIAS 98**

GRUPO	FIN	F.F.	INC	PPAL	PAR	SPAR	ECON.	MON	DENOMINACIÓN	IMPORTE
0	9								OTROS	3.155.244.518
0	9	12							Recursos Propios	3.155.244.518
0	9	12	6						<b>Incremento de Activos Financieros</b>	<b>1.479.568.518</b>
0	9	12	6	5					Incremento de Disponibilidades	1.479.568.518
0	9	12	6	5	1				Incremento de Caja y Bancos	1.479.568.518
0	9	12	6	5	1		23		Aplicaciones Financieras	1.479.568.518
0	9	12	6	5	1		23	1	Moneda Nacional	1.479.568.518
0	9	12	7						<b>Servicio de la Deuda y Disminución de Otros Pasivos</b>	<b>1.675.676.000</b>
0	9	12	7	6					Disminución de Cuentas y Documentos a Pagar	1.675.676.000
0	9	12	7	6	7				Disminución de Otras Cuentas a Pagar a Largo Plazo	1.675.676.000
0	9	12	7	6	7		23		Aplicaciones Financieras	1.675.676.000
0	9	12	7	6	7		23	1	Moneda Nacional	1.675.676.000
<b>TOTAL</b>										<b>3.155.244.518</b>

M.H. y F.P.  
**16**

11



OTRAS CATEGORIAS PRESUPUESTARIAS 99  
EROGACIONES FIGURATIVAS

UNIDAD EJECUTORA  
SUBGERENCIA DE ADMINISTRACIÓN DE LA SUPERINTENDENCIA DE  
SERVICIOS DE SALUD

Servicio Administrativo Financiero  
914

DISTRIBUCIÓN DE LÍMITES DEL GASTO


ASIGNACIÓN DE CRÉDITOS DE OTRAS CATEGORIAS PRESUPUESTARIAS 99

GRUPO	PROY	FIN	F.F.	INC	PPAL	PAR	SPAR	ECON	MON	DENOMINACIÓN	IMPORTE
0	0	9								OTROS	20.355.000
0	0	9	12							Recursos Propios	20.355.000
0	0	9	12	9						<b>Gastos Figurativos</b>	<b>20.355.000</b>
0	0	9	12	9	1					Gastos Fig. de la Adm. Nac. p/Transacciones Corrientes	20.355.000
0	0	9	12	9	1	1				Contribución a la Administración Central	20.355.000
0	0	9	12	9	1	1	310			Ministerio de Salud	20.355.000
0	0	9	12	9	1	1	310	21		Gastos Corrientes	20.355.000
0	0	9	12	9	1	1	310	21	1	Moneda Nacional	20.355.000
<b>TOTAL</b>											<b>20.355.000</b>

M.H. y F.P.

16

*Jefe de Gabinete  
de Ministros*



Planilla Anexa al Artículo 3º

FACULTADES PARA LA REALIZACIÓN DE MODIFICACIONES

PRESUPUESTARIAS

DURANTE EL EJERCICIO 2016

NORMA	NATURALEZA DE LA MODIFICACIÓN
I. Resolución del Ministro, Secretario de la PRESIDENCIA DE LA NACIÓN, Titular de la Subjurisdicción u Organismo Descentralizado.	a) Compensación entre Programas y categorías equivalentes, incluyendo créditos y cargos de un mismo nivel sin alterar el total de la Jurisdicción, Subjurisdicción u Organismo Descentralizado dependientes de aquélla. b) Compensación entre los Incisos 2 a 5 y las Partidas Principales 8.3. y 8.4., con excepción de la Partida Parcial 8.4.1. c) Compensación de créditos entre la Administración Central de una Jurisdicción y sus Entidades dependientes o entre Entidades de una misma Jurisdicción. d) Compensación de rubros de recursos con afectación específica o propios, sin alterar el total por fuente.

M.H. y F.P.  
16

*JP*

*MP*

*Ca*

*Jefe de Gabinete  
de Ministros*



Planilla Anexa al Artículo 3º  
(Continuación)

NORMA	NATURALEZA DE LA MODIFICACIÓN
II. Resolución del Secretario de Hacienda del MINISTERIO DE HACIENDA Y FINANZAS PÚBLICAS.	<ul style="list-style-type: none"><li>a) Cambios de Fuentes de Financiamiento por compensación. Cuando se involucren las Fuentes de Financiamiento 21 y 22 debe obtenerse la conformidad previa de la SUBSECRETARÍA DE EVALUACIÓN DEL PRESUPUESTO NACIONAL de la JEFATURA DE GABINETE DE MINISTROS</li><li>b) Sustitución o compensación de rubros de recursos de la Fuente de Financiamiento 11 – Tesoro Nacional, sin alterar el total de la fuente.</li><li>c) Incremento o reducción del Inciso 1 – Gastos en Personal por compensación con otros incisos, sin alterar el total de la jurisdicción.</li><li>d) Compensación entre incisos cuando involucre a los Incisos 6 y 7, sin alterar el Resultado Financiero en forma negativa.</li><li>e) Sustitución o compensación de rubros de Fuentes Financieras, sin alterar el total de las fuentes financieras.</li><li>f) Compensación dentro de cada una de las Jurisdicciones 90 – Servicio de la Deuda Pública y 91 – Obligaciones a Cargo del Tesoro.</li><li>g) Modificación presupuestaria a que se refiere el Artículo 20 de la Ley N° 11.672 - Complementaria Permanente de Presupuesto (t.o. 2014).</li></ul>

M.H. y F.P.  
16

*MP*  
*JP*  
*as*



*Jefe de Gabinete  
de Ministros*



Planilla Anexa al Artículo 3º  
(Continuación)

NORMA	NATURALEZA DE LA MODIFICACIÓN
III. Resolución o Disposición del Responsable de la Unidad Ejecutora del Programa o Categorías Equivalentes.	a) Compensación entre los Incisos 2 a 4 de un mismo Programa o categoría equivalente. b) Compensación entre Subprogramas. c) Compensación entre Proyectos de un mismo Programa y categorías equivalentes. d) Modificación por compensación entre partidas dentro de cada inciso, excepto los Incisos 1, 6 y 7 de cada Programa y categorías equivalentes.
IV. Disposición del Subsecretario de Presupuesto de la SECRETARÍA DE HACIENDA.	a) Compensación entre partidas del Inciso 1 – Gastos en Personal, sin alterar el total de la jurisdicción. b) Compensación entre partidas dentro de los Incisos 6 y 7 respectivamente, sin alterar el Resultado Financiero en forma negativa.
V. Secretario o Subsecretario que ejerza las funciones de Coordinación Administrativa en la Jurisdicción o Titular de la Subjurisdicción u Organismo Descentralizado.	Compensación dentro del Programa o categoría equivalente entre partidas parciales dentro de cada partida principal del Inciso 1 – Gastos en Personal, excepto la modificación de las Partidas Parciales 1.1.5 y 1.2.4.
VI. Responsable de la Unidad Ejecutora del Proyecto.	Modificación por compensación entre actividades, obras y partidas del Proyecto.
VII. Disposición del Director o Subdirector de la OFICINA NACIONAL DE PRESUPUESTO.	Modificación de la Estructura programática de los entes centralizados y descentralizados de la Administración Nacional.

M.H. y F.P.  
18

*MP*

*JP*

*CA*

Señe de Gabinete de Ministros



Planilla Anexas al Artículo Nº 15

CONTRATACION DE OBRAS O ADQUISICION DE BIENES Y SERVICIOS CON INCIDENCIA EN EJERCICIOS FUTUROS

Table with columns: JURISDICCION, PROGRAMA, SUBPROGRAMA, PROYECTO, OBRA DE INVERSION, IMPORTE A DEVENGAR (en pesos) [2016, 2017, 2018, RESTO, TOTAL], and AVANCE FISICO (en porcentaje) [2016, 2017, 2018, RESTO, TOTAL]. Rows include projects like 'Urgente Federal de Junin - Ampliacion y Remodelacion de Edificio' and 'Remodelacion Edificio para Redistribucion de los Tribunales Federales de Parana'.

M.P.Y.T.P. 16

Handwritten signature/initials

Handwritten signature/initials

Jeje de Gabinete  
de Ministros



Planilla Anexa al Artículo N° 15

JURISDICCION	PROGRAMA	SUBPROGRAMA	PROYECTO	CONTRATACION DE OBRAS O ADQUISICION DE BIENES Y SERVICIOS CON INCIDENCIA EN EJERCICIOS FUTUROS				IMPORTE A DEVENGAR (en pesos)				AVANCE FISICO (en porcentaje)			
				OBRA DE INVERSION				IMPORTE A DEVENGAR (en pesos)				AVANCE FISICO (en porcentaje)			
				2016	2017	2018	RESTO	TOTAL	2016	2017	2018	RESTO	TOTAL	2016	2017
53	322	23	2	12	7.463.431	20.000.000				27.463.431	27,00	73,00	0,00	0,00	100,00
					10.520.000	18.260.000				28.800.000	36,00	64,00	0,00	0,00	100,00
53	322	23	2	13	92.038.836	80.000.000	76.073.696			248.112.472	37,00	32,00	31,00	0,00	100,00
					100.000	500.000	1.000.000			143.767.112	0,10	0,40	0,40	1,50	96,00
57	327	81	0	1	100.000	500.000	1.000.000			27.400.000	0,50	1,00	3,50	95,00	100,00
57	327	81	0	14	100.000	500.000	1.000.000			29.000.000	0,50	1,00	3,50	95,00	100,00
57	327	81	0	19	100.000	500.000	1.000.000			31.400.000	0,50	1,00	3,50	95,00	100,00
57	327	81	0	20	100.000	500.000	1.000.000			246.000.000	0,10	0,40	1,50	98,00	100,00
57	327	81	0	29	100.000	500.000	1.000.000			590.500.057	0,10	0,40	1,50	98,00	100,00
57	327	81	0	34	100.000	500.000	1.000.000			158.317.622	0,10	0,40	1,50	98,00	100,00
57	327	81	0	35	100.000	500.000	1.000.000			46.970.639	32,00	46,00	22,00	0,00	100,00
57	327	81	0	38	100.000	500.000	1.000.000			666.648.339	0,10	0,20	0,70	89,00	100,00
57	327	81	0	41	100.000	500.000	1.000.000			70.000.000	0,50	1,00	3,50	95,00	100,00
57	327	81	0	43	100.000	500.000	1.000.000			591.841.274	0,10	0,40	1,50	98,00	100,00
57	327	81	0	44	100.000	500.000	1.000.000			1.415.438.054	0,10	0,20	0,70	99,00	100,00
57	327	81	0	45	100.000	500.000	1.000.000			40.223.511	0,50	1,00	3,50	95,00	100,00
57	327	81	0	46	100.000	500.000	1.000.000			32.764.414	0,50	1,00	3,50	95,00	100,00
57	327	81	0	48	200.000.000	200.000.000	269.648.361			1.308.000.000	15,50	15,50	20,00	48,00	100,00
57	327	81	0	49	100.000	500.000	1.000.000			128.400.000	0,10	0,40	1,50	98,00	100,00
57	327	81	0	50	100.000	500.000	1.000.000			1.320.090.294	0,10	0,20	0,70	89,00	100,00
57	327	81	0	51	100.000	500.000	1.000.000			38.400.000	0,10	0,40	1,50	98,00	100,00
57	327	81	0	54	100.000	500.000	1.000.000			198.400.000	0,50	1,00	3,50	95,00	100,00
57	327	81	0	55	100.000	500.000	1.000.000			78.400.000	0,50	1,00	3,50	95,00	100,00
57	327	81	0	56	100.000	500.000	1.000.000			38.400.000	0,50	1,00	3,50	95,00	100,00
57	327	81	0	57	100.000	500.000	1.000.000			118.400.000	0,20	0,50	2,30	97,00	100,00
57	327	81	0	58	100.000	500.000	1.000.000			178.400.000	0,20	0,50	2,30	97,00	100,00
57	327	81	0	59	100.000	500.000	1.000.000			180.000.000	0,20	0,50	2,30	97,00	100,00
57	327	81	0	62	90.000.000	90.000.000	90.000.000			220.000.000	22,75	22,75	22,75	31,75	100,00
57	327	81	0	63	100.000	500.000	1.000.000			38.400.000	0,50	1,00	3,50	95,00	100,00
57	327	81	0	64	100.000	500.000	1.000.000			28.400.000	0,50	1,00	3,50	95,00	100,00
57	327	81	0	67	100.000	500.000	1.000.000			38.400.000	0,50	1,00	3,50	95,00	100,00
57	327	81	0	77	5.000.000	26.119.000	22.000.000			61.600.000	8,00	42,50	35,70	13,80	100,00
57	327	81	0	79	100.000	500.000	1.000.000			38.400.000	0,50	1,00	3,50	95,00	100,00
57	327	81	0	80	100.000	500.000	1.000.000			28.400.000	0,50	1,00	3,50	95,00	100,00
57	327	81	0	82	497.360.000	500.000.000	500.000.000			4.000.000.000	12,50	12,50	12,50	62,50	100,00
57	327	81	0	83	45.000.000	50.000.000	50.000.000			300.000.000	15,00	16,00	16,50	52,50	100,00
57	327	81	0	84	100.000	500.000	1.000.000			100.000.000	0,50	1,00	3,50	95,00	100,00
57	327	81	0	88	500.000	500.000	500.000			178.400.000	0,10	0,40	1,50	98,00	100,00
57	604	16	3	53	6.973.917	18.517.000	11.543.083			37.034.000	18,83	90,00	31,17	0,00	100,00
57	604	16	3	54	8.533.667	14.764.000	6.230.333			29.528.000	28,90	50,00	21,10	0,00	100,00
57	604	16	3	55	35.777.792	25.848.500	60.070.708			121.697.000	28,40	21,24	49,36	0,00	100,00
57	604	16	3	57	17.500.000	30.000.000	12.500.000			80.000.000	28,17	50,00	20,83	0,00	100,00
57	604	16	3	58	12.300.000	16.400.000	4.100.000			32.800.000	37,50	50,00	12,50	0,00	100,00

M.H. y F.P.

16

Handwritten initials and signature.

Handwritten number 92.

Jefe de Gabinete  
de Ministros



Planilla Anexa al Artículo Nº 15

UNSIDCIÓN	SERVICIO	PROGRAMA	SUBPROGRAMA	PROYECTO	OBRA DE INVERSIÓN	IMPORTE A DEVENGAR (en pesos)					AVANCE FÍSICO (en porcentaje)				
						2016	2017	2018	RESTO	TOTAL	2016	2017	2018	RESTO	TOTAL
57	604	16	3	61	Ruta Nacional N° 22, Tramo: Transferencia por Funciones Operativa (T.F.O.) - Puente Sobre Rio Neuquén - Pflieger (N° 1); Sección: km.1217,86 - km. 1237,00	2.813.833	33.786.000	30.952.167	-	67.532.000	4,17	50,00	45,83	0,00	100,00
57	604	16	4	16	Rutas Nacionales Varias en Zona Sur: Provincia de Buenos Aires, Provincia de Neuquén, Provincia de Chubut, Provincia de La Pampa, Provincia de Santa Cruz y Provincia de Tierra del Fuego	5.588.867	30.179.880	50.299.800	165.430.493	251.499.000	2,22	12,00	20,00	65,78	100,00
57	604	16	4	17	Rutas Nacionales Varias en Zona Litoral y Noroeste: Provincia de Buenos Aires, Provincia de Santa Fe, Provincia de Corrientes, Provincia de Entre Ríos, Provincia del Chaco y Provincia de Formosa	5.317.200	28.712.980	47.854.500	157.388.120	239.274.000	2,22	12,00	20,00	65,78	100,00
57	604	16	4	18	Rutas Nacionales Varias en Zona Centro: Provincia de Córdoba, Provincia de Mendoza, Provincia de La Rioja, Provincia de San Juan y Provincia de San Luis	3.214.333	9.918.514	16.530.857	28.194.295	57.857.999	5,56	17,14	28,57	48,73	100,00
57	604	16	4	19	Rutas Nacionales Varias en Zona Norte: Provincia de Tucumán, Provincia de Salta, Provincia de Jujuy, Provincia de Catamarca y Provincia de Santiago del Estero	3.235.222	9.982.871	16.639.286	28.377.521	56.234.000	5,56	17,14	28,57	48,73	100,00
57	604	16	4	20	Señalamiento Horizontal Zona Sur - Etapa IIb - Provincia de Neuquén, Provincia de Chubut, Provincia de La Pampa, Provincia de Río Negro y Provincia de Santa Cruz	3.146.667	9.709.714	16.182.857	27.600.782	56.640.000	5,56	17,14	28,57	48,73	100,00
57	604	16	4	21	Señalamiento Vertical en Rutas Varias en la Provincia de Chubut	466.667	34.533.333	-	-	35.000.000	1,33	98,67	0,00	0,00	100,00
57	604	16	4	22	Señalamiento Horizontal Zona Centro - Etapa IIIa - Provincia de Buenos Aires, Provincia de Córdoba, Provincia de Mendoza, Provincia de San Juan, Provincia de San Luis y Provincia de La Pampa	5.252.244	28.362.120	47.270.200	155.466.438	238.351.000	2,22	12,00	20,00	65,78	100,00
57	604	16	4	23	Señalamiento Horizontal Zona Norte - Etapa IIIa - Provincia de Córdoba, Provincia de Tucumán, Provincia de Salta, Provincia de Jujuy, Provincia de Santa Fe, Provincia de La Rioja, Provincia de Catamarca, Provincia de Santiago del Estero	5.235.822	28.273.440	47.122.400	154.980.338	235.612.000	2,22	12,00	20,00	65,78	100,00
57	604	16	6	19	Ruta N° 3 - Empalme Ruta Provincial N° 4 - Empalme Ruta Provincial N° 6 - Km. 18 - Km. 61	9.292.000	27.876.000	27.876.000	46.460.000	111.504.000	8,33	25,00	25,00	41,67	100,00
57	604	16	6	48	Mantenimiento 30 Puentes - Ruta Nacional N° 24 y N° 50	166.667	5.000.000	24.833.333	-	30.000.000	0,56	16,67	91,93	0,00	100,00
57	604	16	6	50	Ruta Nacional N° 149 Tramo Barreal - Empalme Ruta Nacional N° 150 (Las Flores) - Empalme Ruta Provincial N° 12 (Pacheco)	296.844	6.725.000	46.423.056	-	53.450.000	0,56	12,58	86,86	0,00	100,00
57	604	16	6	55	Ruta Nacional N° 40 - Ruta Nacional N° A014-20 Limite con Mendoza - Avenida Circunvalación de San Juan / Acceso a Santa Lucía - Avenida Circunvalación de San Juan Km. 3377,8 - Km. 3461,7 y Km. 3465,5 - Km. 3467,3 / Km. 0,0 - Km. 16,0 / Km. 577,3 - Km. 580,7	4.165.458	11.986.820	19.894.200	63.814.822	98.971.000	4,17	12,00	20,00	63,83	100,00
57	604	16	6	56	Ruta Nacional N° 152 El Carancho - Casa de Piedra	166.667	5.000.000	24.833.333	-	30.000.000	0,56	16,67	82,77	0,00	100,00
57	604	16	6	62	Ruta Sin Número sobre Puente Posadas - Encarnación	523.056	7.075.000	86.551.944	-	94.150.000	0,56	7,51	91,93	0,00	100,00
57	604	16	6	65	Ruta Nacional N° 9 Yala - La Quiéscia	2.623.583	7.555.920	12.592.200	40.193.297	62.966.000	4,17	12,00	20,00	63,83	100,00
57	604	16	6	68	Mantenimiento de Rutina por Sistema Modular de Ruta Nacional N° 3 / Acceso a S.A.O. Km. 119 - Km. 204 / Empalme Ruta Conesa - Empalme Ruta Nacional N° 93	333.333	10.000.000	49.866.867	-	60.000.000	0,56	16,67	82,77	0,00	100,00
57	604	16	6	69	Nacional N° 251 - Arroyo Verde - Limite con Chubut - Km. 1139 - Km. 1304	166.667	5.000.000	24.833.333	-	30.000.000	0,56	16,67	82,77	0,00	100,00
57	604	16	6	70	Mantenimiento por Sistema Modular Ruta Nacional N° 40 El Sosneado - Paracutías	1.311.208	3.776.280	6.283.800	20.087.712	31.469.000	4,17	12,00	20,00	63,83	100,00
57	604	16	6	71	Ruta Nacional N° 40 - Tramo: Empalme Ruta Nacional N° 40 (Río Cepayari) - Limite con la Provincia de Catamarca, Sección: Km. 0,00 - Km. 26,52	1.703.708	4.906.680	8.177.800	26.100.812	40.889.000	4,17	12,00	20,00	63,83	100,00
57	604	16	6	72	Ruta Nacional N° 40 - Tramo: Limite con la Provincia de San Juan - Piedra Pihada (Cuesta de Mirando) / Empalme Ruta Nacional N° 40 (Villa Unión) - Villa Castell - Sección: Km. 3711,28 - Km. 3809,7 / Km. 112,74 - Km. 149,62	793.261	21.393.500	120.600.239	-	142.787.000	0,56	14,96	84,46	0,00	100,00
57	604	16	6	73	Ruta Nacional N° 168 Empalme Ruta Nacional N° 143, Colonia Lopez - Empalme Ruta Nacional N° 40, Malargüe - Km. 827,83 - Km. 1.033,27 - Provincia de Mendoza	3.077.958	8.864.520	14.774.200	47.154.322	73.871.000	4,17	12,00	20,00	63,83	100,00
57	604	16	6	74	Ruta Nacional N° 3 Comendante Luis Piedra Buena - Empalme Ruta Nacional N° 40 - Progresiva 2.372,21 - Progresiva 2.592,35 - Provincia de Santa Cruz	1.911.250	6.255.000	31.275.000	85.638.750	125.100.000	1,53	5,00	25,00	68,47	100,00
57	604	16	6	75	Ruta Nacional N° 3 Empalme Ruta Provincial N° 4 y Ruta Provincial N° 21 - Km. 16,8 - Km. 28,20 - Provincia de Buenos Aires	250.000	2.500.000	42.250.000	-	45.000.000	0,56	5,56	93,88	0,00	100,00
57	604	16	6	76	Ruta Nacional N° 22, Ruta Nacional N° 228 y Ruta Nacional N° 249 - Empalme Ruta Nacional N° 3 - Puente sobre Rio Colorado - Barrio Mirasol, Punta Alta - Empalme Ruta Nacional N° 3 y N° 228 - Km. 719 - Km. 867 / Km. 15,97 - Km. 25,90 / Km. 651 - Km. 670,55 - Provincia de Buenos Aires	444.444	10.000.000	69.555.556	-	80.000.000	0,56	12,50	86,94	0,00	100,00
57	604	16	6	77	Ruta Nacional A 008 - Tramo: Rio Paraná - Empalme Av. Belgrano - Km.0,00 - Km.28,76 - Provincia de Santa Fe	156.550	4.088.500	23.932.950	-	28.178.000	0,56	14,51	84,93	0,00	100,00
57	604	16	6	78	Ruta Nacional N° 40 - Tramo: Gobernador Gregores - Bajo Caracoles - Sección: Km. 918,58 - Km. 1.127,79	204.611	8.415.000	28.210.389	-	36.830.000	0,56	22,85	76,59	0,00	100,00
57	604	16	6	79	Ruta Nacional N° 3 - Tramo: Bajo Caracoles - Limite con Chubut - Sección: Km. 1.127,79 - Km. 1.324,69	272.222	4.500.000	44.227.778	-	49.000.000	0,56	9,18	80,26	0,00	100,00
57	604	16	6	80	Ruta Nacional N° 3 - Tramo: Empalme Ruta Provincial N° 89 - Acceso a Rada Tilly - Sección: Km. 1.822,20 - Km. 1.842,77	388.889	5.000.000	64.811.111	-	70.000.000	0,56	7,14	92,30	0,00	100,00

16

Handwritten signature and initials.

Handwritten initials.



*Jefe de Gabinete  
de Ministros*

Plantilla Anexa al Artículo Nº 15

**CONTRATACIÓN DE OBRAS O ADQUISICIÓN DE BIENES Y SERVICIOS  
CON INCIDENCIA EN EJERCICIOS FUTUROS**

JURISDICCIÓN	SERVICIO	PROGRAMA	SUBPROGRAMA	PROYECTO	OBRA DE INVERSIÓN	IMPORTE A DEVENGAR (en pesos)						AVANCE FÍSICO (en porcentaje)			
						2016	2017	2018	RESTO	TOTAL	2016	2017	2018	RESTO	TOTAL
57	604	16	6	81	Ruta Nacional N° 142, Ruta Nacional N° 40, Ruta Nacional N° 7 - Tramo: Gustavo Andre - Empalme Ruta Nacional N° 20 Mendoza / Limite San Juan - Sección. Km. 35 - Km. 112-5, Km. 3.304 - Km. 3.377 y Km. 987,4 - Km. 1.041,8	1.555.556	20.000.000	170.000.000	85.444.444	280.000.000	0,56	7,14	60,71	31,59	100,00
57	604	16	6	82	Ruta Nacional N° 151, 143 y Variante 143-Mantenimiento por Sistema Modular-Tramo: Ruta Nacional N° 151 Empalme Ruta Provincial N° 14 Empalme y 143 y 143 Limsy Mañuda-Limite con Mendoza y Empalme Ruta Provincial N° 10-Empalme Ruta Nacional N° 143 - Sección: Km 269,82- Km3415,75/Km224-12-Km304,06/Km0-10-Km12-10	194.444	7.500.000	27.306.556		35.000.000	0,56	21,43	76,01	0,00	100,00
57	604	16	6	83	Ruta Nacional N° 12 - Tramo: Limite con Entre Ríos - Empalme Ruta Provincial N° 25 - Sección: km. 647,26 - Km. 788,33	333.333	10.000.000	49.666.667		60.000.000	0,56	16,67	82,77	0,00	100,00
57	604	16	7	2	Ruta N° 35 - Conector 2 (200 Km)	849.000	3.820.400	38.204.000	109.942.600	152.816.000	0,56	2,50	25,00	71,94	100,00
57	604	16	7	4	Ruta N° 14 - Conector 4 (30 Km)	1.050.000	2.907.692	29.076.923	29.965.365	63.000.000	1,67	4,62	46,15	47,56	100,00
57	604	16	7	9	Ruta N° 65 - Acceso a Saez Peña Chaco - Km. 1.112,96 - Km. 1.115,53 - Provincia de Chaco	1.241.000	3.724.000	37.240.000	69.515.000	111.720.000	1,11	3,33	33,33	62,23	100,00
57	604	16	7	84	Ruta N° 9-Empalme Ruta Nacional N° 52 - Tibata - Río Pulmarñaca - km 1752,41	611.000	2.000.000	18.000.000	34.389.000	55.000.000	1,11	3,33	33,33	62,23	100,00
57	604	16	7	80	Ruta Nacional N° 151 Limite Río Negro - La Pampa y Empalme Ruta Provincial N° 14 Km. 150,18 - Km. 289,82	331.000	1.887.200	9.936.000	17.553.800	29.808.000	1,11	6,67	33,33	58,88	100,00
57	604	16	7	81	Ruta Nacional N° 22 Choele Choiel - Empalme Ruta Nacional N° 250 (Chimpay) Km. 897,51 - Km. 1.049,57	6.722.000	20.166.000	20.166.000	13.444.000	60.488.000	11,11	33,33	33,33	22,23	100,00
57	604	16	7	87	Travesía Urbana por Villa Ángela Km. 1016,50 - Km. 1019,85 - Construcción de Colectoras, Mejora de Accesos y Pavimentación de Av. San Martín (Ex. Ruta Nacional N° 89)	405.000	1.214.733	12.147.333	22.674.934	36.442.000	1,11	3,33	33,33	62,23	100,00
57	604	16	7	89	Ruta Nacional N° 9 Km. 114 - Intersección con Ruta Provincial N° 208 - Construcción de Rotonda	4.526.875	8.891.600	14.486.000	8.510.525	36.215.000	12,50	24,00	40,00	23,50	100,00
57	604	16	7	90	Ruta Nacional N° 16 Km. 154 - Km. 156,5 - Travesía Urbana Quilipi - Provincia de Chaco	444.000	1.333.333	13.333.333	24.889.334	40.000.000	1,11	3,33	33,33	62,23	100,00
57	604	16	7	91	Ruta Nacional N° 95 - Km. 998,8 - Km. 998,1 - Acceso a Coronel Du Gray - Provincia de Chaco	889.000	1.600.000	16.000.000	21.511.000	40.000.000	2,22	4,00	40,00	53,78	100,00
57	604	16	7	92	Ruta Nacional N° 89 - Km. 229,4 - Km. 232 - Travesía Urbana Las Breñas - Provincia de Chaco	833.000	2.307.692	23.076.923	24.772.395	50.000.000	1,67	4,62	46,15	47,56	100,00
57	604	16	7	93	Ruta Nacional N° 89 - Km. 246,7 - Km. 247,9 - Travesía Urbana Charaña - Provincia de Chaco	667.000	2.150.000	21.000.000	26.193.000	50.000.000	1,33	4,29	42,86	51,52	100,00
57	604	16	7	94	Ruta Nacional N° 34 - Tramo: Empalme Ruta Nacional N° 9 - Limite con Jujuy - Sección: Km. 1134,94 - Km 1139,71	681.000	3.062.500	30.625.000	66.131.500	122.500.000	0,56	2,50	25,00	71,94	100,00
57	604	16	7	96	Ruta Nacional N° 152 - Tramo: Empalme Ruta Nacional N° 35 - El Carancho - Sección: General Acha - S1 y S2 (Km. 0,00 - Km. 72,06)	404.000	1.999.867	19.999.867	37.593.466	59.996.000	0,67	3,33	33,33	62,67	100,00
57	604	16	8	25	Ruta Nacional N° 52 - Empalme Ruta Provincial N° 9 - Empalme Ruta Provincial N° 79	400.000	1.400.000	14.000.000	19.780.000	36.000.000	1,11	4,00	40,00	54,89	100,00
57	604	16	8	26	Ruta Nacional N° 52 - Tramo Susques - Empalme Ruta Provincial N° 70	566.000	2.036.400	20.364.000	27.971.600	50.960.000	1,11	4,00	40,00	54,89	100,00
57	604	16	8	44	Ruta Nacional N° 40 - Tramos Huaco - Limite con La Rioja	349.000	1.343.333	15.367.407	28.290.260	47.150.000	0,74	6,67	32,59	60,00	100,00
57	604	16	8	53	Ruta Nacional N° 3 - Rotonda Norte (Trelaw) - Alto Nivel - Empalme con Ruta Nacional Nacional N° 25 y Acceso Base Zaf	3.304.917	7.897.800	13.219.667	15.202.616	39.659.000	8,33	20,00	33,33	36,34	100,00
57	604	16	8	66	Ruta ex. N° 9 - Empalme Ruta Nacional N° 9 - Puente Lucas Córdoba	298.000	1.125.520	11.255.200	15.549.280	28.138.000	0,74	4,00	40,00	55,28	100,00
57	604	16	8	65	Ruta Nacional N° 143 Limay Mañuda - Paso de los Algarrobos Sección I Km. 148,96 - Km. 177,80	533.000	1.280.000	12.800.000	17.367.000	32.000.000	1,67	4,00	40,00	54,33	100,00
57	604	16	8	66	Ruta Nacional N° 143 Limay Mañuda - Paso de los Algarrobos Sección II Km. 177,9 - Km. 204,65	420.000	1.006.000	10.080.000	13.692.000	25.200.000	1,67	4,00	40,00	54,33	100,00
57	604	16	8	68	Ruta Nacional N° 3 Salita Río Gallegos - Limite Internacional con Chile Progresiva 2.635,00 - Progresiva 2.656,00	4.183.056	12.807.714	21.512.857	36.691.373	75.295.000	5,56	17,14	28,57	48,73	100,00
57	604	16	8	7	Ruta Nacional N° 54 - Limite Santiago del Estero - Catamarca - Km. 105,86 - Km. 162,06	333.333	1.200.000	12.000.000	16.466.667	30.000.000	1,11	4,00	40,00	54,89	100,00
57	604	16	9	6	Ruta Nacional N° 9 - Humahuaca - Empalme Ruta Provincial 79 - Esquina Blanca - Arroyo Agua Chica	4.438.778	9.897.760	9.942.852	16.466.667	39.949.000	11,11	24,00	40,00	24,89	100,00
57	604	16	9	9	Ruta Nacional N° 9 - Tres Cruces - Cangrejillos - Luján - Agua Pampa - Arroyo Chinallo	4.105.111	8.867.040	14.778.400	9.165.449	36.946.000	11,11	24,00	40,00	24,89	100,00
57	604	16	9	10	Ruta Nacional N° 52 Limite Salta / Jujuy - Susques - Río Chichualto	808.889	1.820.000	18.200.000	33.771.111	54.600.000	1,48	3,33	33,33	61,86	100,00
57	604	16	9	11	Ruta Nacional N° 146 - Luján Empalme Ruta Provincial N° 9 - Limite con Catamarca - Km. 0 - Km. 34,99	444.444	1.600.000	16.000.000	21.955.556	40.000.000	1,11	4,00	40,00	54,89	100,00
57	604	16	9	12	Ruta Nacional N° 147 - Río El Médano - La Chaffarienta - Km. 874,22 - Km. 923,1	444.444	1.600.000	16.000.000	21.955.556	40.000.000	1,11	4,00	40,00	54,89	100,00
57	604	16	9	17	Ruta Nacional N° 16 - Limite con Chaco - El Cature - Km. 319 - Km. 488	3.996.200	9.966.890	15.944.800	10.364.120	39.862.000	10,00	24,00	40,00	26,00	100,00
57	604	16	9	24	Ruta Nacional N° 3 - Estancia Sara - Cabo Domingo - Km. 2790,70 - Km. 2829,63	333.333	1.200.000	12.000.000	16.466.667	30.000.000	1,11	4,00	40,00	54,89	100,00
57	604	16	9	25	Ruta Nacional N° 3 - Kosovo - La Herradura - Km. 2974,42 - Km. 3005,29	28.652.000	65.852.000	65.852.000	99.346.000	164.658.000	26,00	66,00	66,00	0,00	100,00
57	604	16	9	27	Ruta Nacional N° 16 - El Quebracho - Empalme Ruta Nacional N° 94 - Km. 577,55 - Km. 707,25	3.673.111	9.833.920	13.223.200	8.227.769	33.056.000	11,11	24,00	40,00	24,89	100,00
57	604	16	9	29	Ruta Nacional N° 34 - General Mosconi - Limite con Bolivia - Km. 1453 - Km. 1488	6.425.718	19.679.680	23.132.800	14.993.742	57.892.000	11,11	24,00	40,00	24,89	100,00
57	604	16	9	31	Ruta Nacional N° 9 - Acceso Estación San Pedro - Ruta Provincial N° 2 - Arroyo Pirámides - Km. 1352,13 - Km. 1372,22	360.000	1.060.000	10.600.000	14.760.000	27.000.000	1,33	4,00	40,00	54,67	100,00
57	604	16	9	33	Ruta Nacional N° 25 Trelew - Maipalpa - Km. 1460 - Km. 1691,45	2.522.667	6.054.400	10.090.667	11.604.266	30.272.000	8,33	20,00	33,33	38,34	100,00
57	604	16	9	35	Ruta Nacional N° 1540 - Las Esayas - Limite Río Negro / Chubut	1.966.297	1.966.971	16.969.714	19.911.048	38.996.000	1,67	4,29	42,86	51,18	100,00
57	604	16	9	37	Ruta Nacional N° 12 - Empalme Ruta Provincial N° 12 y Ruta Provincial N° 32 - Km. 333,49 - Km. 407,49	486.667	1.168.000	11.680.000	15.865.333	29.200.000	1,67	4,00	40,00	54,33	100,00

M.H.Y.F.P.  
16

*MP*

*16*



# Seje de Gabinete de Ministros

Planilla Anexa al Artículo Nº 15

JURISDICCION	SERVICIO	PROGRAMA	SUBPROGRAMA	PROYECTO	CONTRATACION DE OBRAS O ADQUISICION DE BIENES Y SERVICIOS CON INCIDENCIA EN EJERCICIOS FUTUROS				IMPORTE A DEVENGAR (en pesos)				AVANCE FISICO (en porcentaje)			
					2016	2017	2018	RESTOP	TOTAL	2016	2017	2018	RESTOP	TOTAL	2016	2017
57	604	16	9	40	Ruta Nacional N° 52 Km. 184.02 - Km. 257.06 - Empalme Ruta Provincial N° 70 - Limite con Chile	823.917	26.204.083			27.030.000	3,06	96,94	0,00	0,00	100,00	
57	604	16	9	46	Ruta Nacional N° 12 Empalme Ruta Provincial N° 1 - Rio Guayquirao Limite con Corrientes - Km. 604.7 - Km. 647.2 - Bacheo, Fresado y Repavimentación de Carretera	444.444	1.600.000	16.000.000		40.000.000	1,11	4,00	40,00	54,89	100,00	
57	604	16	9	49	Ruta Nacional N° 26 - Tramo: Teheré-Dobson - Sección: Km. 34.95 - Km. 56.46	444.444	1.600.000	16.000.000		40.000.000	1,11	4,00	40,00	54,89	100,00	
57	604	16	9	57	Ruta Nacional N° 40 - Los Yigüjaras (Catamarca) - Quilmes (Tucumán) - Sección I: Empalme Ruta Nacional N° 39 - Limite con Tucumán y Sección II: Limite con Catamarca - Empalme Ruta Nacional N° 357	500.000	1.928.571	19.285.714		45.000.000	1,11	4,29	42,86	51,74	100,00	
57	604	16	9	58	Ruta Nacional N° 89 - Limite con Chaco - Quilmes - Km.311 - Km.383 - Provincia de Santiago del Estero	444.444	1.600.000	16.000.000		40.000.000	1,11	4,00	40,00	54,89	100,00	
57	604	16	9	59	Ruta Nacional N° 65 - Alpaachi - Limite con Catamarca - Km.18.43 - Km.47.59 - Provincia de Tucumán	414.815	1.120.000	11.200.000		28.000.000	1,48	4,00	40,00	54,52	100,00	
57	604	16	9	60	Ruta Nacional N° 35 - Winifreda - Eduardo Castex - Km.370.72 - Km.404.49 - Provincia de La Pampa	587.989	2.267.957	22.679.571		52.919.000	1,11	4,29	42,86	51,74	100,00	
57	604	16	9	62	Ruta Nacional N° 149 - Puente Rio San Juan (Pacheco) - Empalme Ruta Provincial N° 436 - Km.193 - Km.244 - Provincia de San Juan	237.037	1.478.923	14.789.231		32.000.000	0,74	4,62	46,15	48,49	100,00	
57	604	16	9	63	Ruta Nacional N° 141 - Limite con La Rioja - Empalme Ruta Provincial N° 510 (Marayes) - Km.81.960 - Km.102.66 - Provincia de San Juan	527.699	2.035.371	20.353.714		47.482.000	1,11	4,29	42,86	51,74	100,00	
57	604	16	9	64	Ruta Nacional N° 131 - Empalme Ruta Nacional N° 12 - Empalme Ruta Provincial N° 11	444.444	1.600.000	16.000.000		40.000.000	1,11	4,00	40,00	54,89	100,00	
57	604	16	9	65	Ruta Nacional N° 147 - Tramo: Río el Médano - La Chalfarrena	444.444	1.600.000	16.000.000		40.000.000	1,11	4,00	40,00	54,89	100,00	
57	604	16	9	66	Ruta Nacional N° 95 - Tramo: Empalme Ruta Provincial N° 17 - Empalme Ruta Provincial N° 2 - Sección: Km. 711.53 - Km. 728.58	315.611	1.136.200	11.362.000		28.405.000	1,11	4,00	40,00	54,89	100,00	
57	604	16	9	67	Ruta Nacional N° 95 - Tramo: Empalme Ruta Provincial N° 17 - Empalme Ruta Provincial N° 2 - Sección: Km. 728.58 - Km. 748.0	302.322	1.098.360	10.983.600		27.209.000	1,11	4,00	40,00	54,89	100,00	
57	604	16	9	70	Ruta Nacional N° 150 - Tramo: Las Flores - Pefiasufiño - Sección: Km. 295.65 - Km. 323.36	1.722.222	3.492.831	34.928.308		155.000.000	1,11	2,50	25,00	71,39	100,00	
57	604	16	9	73	Ruta Nacional N° 154 - Tramo: Empalme Ruta Nacional N° 935 - Km. 111.20 - Sección: Km. 0.00 - Km. 111.20	420.433	3.492.831	34.928.308		75.078.000	0,56	4,62	46,15	48,97	100,00	
57	604	16	9	74	Ruta Nacional N° 260 - Tramo: Empalme Ruta Nacional N° 40 - Limite con Chile - Sección: km 0.00 - km. 104.63	507.111	1.956.000	19.560.000		45.640.000	1,11	4,29	42,86	51,74	100,00	
57	604	16	9	75	Ruta Nacional N° 40 - Tramo: San Martín de los Andes (Eltraque) - Acc. A Va. Roca Hue - Sección: Km. 221.43 - Km. 223.09	433.333	1.560.000	15.600.000		39.000.000	1,11	4,00	40,00	54,89	100,00	
57	604	16	9	76	Ruta Nacional N° 40 - Tramo: Las Lajas - Chos Malal - Sección: Km. 2.954 - Km. 2.600	333.333	1.200.000	12.000.000		30.000.000	1,11	4,00	40,00	54,89	100,00	
57	604	16	9	81	Ruta Nacional N° 9 - Tramo: Carcaraña - Cañada de Gómez - Sección: Puente sobre Río Carcaraña	655.556	1.180.000	11.800.000		29.500.000	2,22	4,00	40,00	54,78	100,00	
57	604	16	9	82	Ruta Nacional N° 118 - Tramo: Empalme Ruta Provincial N° 5 - Empalme Ruta Nacional N° 12, Sección: Km. 138.88 - Km. 196.06	353.333	1.060.000	10.600.000		26.500.000	1,33	4,00	40,00	54,67	100,00	
57	604	16	9	83	Ruta Nacional N° 40 - Tramo: Limite Neuquén / Mendoza - Empalme Ruta Provincial N° 221 - Sección: Km. 2740.59 - Km. 2776.68	740.741	2.150.000	21.500.000		50.000.000	1,48	4,29	42,86	51,37	100,00	
57	604	16	9	84	Ruta Nacional N° 40 - Tramo: Adán Quiroga - Tucumán; Sección: Km. 3559.48 - Km. 3575.34	622.222	1.120.000	11.200.000		28.000.000	2,22	4,00	40,00	53,78	100,00	
57	604	16	9	85	Ruta Nacional N° 16 - Tramo: El Caburé - Limite Chacao / Salta; Sección: Km. 386.6 - Km. 502.6	444.444	1.600.000	16.000.000		40.000.000	1,11	4,00	40,00	54,89	100,00	
57	604	16	10	1	Obras de Seguridad Vial en Accesos a Puentes - Rutas Varias - Provincia de Entre Ríos	388.889	1.400.000	14.000.000		35.000.000	1,11	4,00	40,00	54,89	100,00	
57	604	16	10	2	Obras de Seguridad Vial en Accesos a Puentes - Rutas Varias - Provincia de Julio	388.889	1.400.000	14.000.000		35.000.000	1,11	4,00	40,00	54,89	100,00	
57	604	16	10	3	Obras de Seguridad Vial en Accesos a Puentes - Rutas Varias - Provincia de Salta	388.889	1.400.000	14.000.000		35.000.000	1,11	4,00	40,00	54,89	100,00	
57	604	16	10	4	Obras de Seguridad Vial en Accesos a Puentes - Rutas Varias - Provincia de Santa Fe	388.889	1.400.000	14.000.000		35.000.000	1,11	4,00	40,00	54,89	100,00	
57	604	16	10	5	Obras de Seguridad Vial en Accesos a Puentes - Rutas Varias - Provincia de Catamarca	259.259	1.166.667	11.666.667		35.000.000	0,74	3,33	33,33	62,60	100,00	
57	604	16	10	6	Ruta Nacional N° 38 - Limite con La Rioja - Capayán - Provincia de Catamarca	333.333	1.200.000	12.000.000		30.000.000	1,11	4,00	40,00	54,89	100,00	
57	604	16	10	11	Obras de Seguridad en Rutas Varias - Zona Norte - Provincia de Córdoba, Provincia de Tucumán, Provincia de Salta, Provincia de Julio, Provincia de Santa Fe, Provincia de La Rioja, Provincia de Catamarca y Provincia de Santiago del Estero	666.667	1.714.286	17.142.857		40.000.000	1,67	4,29	42,86	51,18	100,00	
57	604	16	10	12	Obras de Seguridad en Rutas Varias - Zona Litoral: Provincia de Santa Fe, Provincia de Corrientes, Provincia de Misiones, Provincia de Entre Ríos, Provincia del Chaco y Provincia de La Rioja	666.667	1.714.286	17.142.857		40.000.000	1,67	4,29	42,86	51,18	100,00	
57	604	16	10	13	Obras de Seguridad en Rutas Varias - Zona Centro: Provincia de Buenos Aires, Provincia de Córdoba, Provincia de Mendoza - Provincia de San Juan, Provincia de San Luis y Provincia de La Pampa	666.667	1.714.286	17.142.857		40.000.000	1,67	4,29	42,86	51,18	100,00	
57	604	16	10	14	Obras de Seguridad en Rutas Varias - Zona Sur: Provincia de Buenos Aires (19°), Provincia de Río Negro, Provincia de La Pampa, Provincia de Santa Cruz, Provincia de Tierra del Fuego, Provincia de Chubut y Provincia de Neuquén	666.667	1.714.286	17.142.857		40.000.000	1,67	4,29	42,86	51,18	100,00	
57	604	16	10	20	Ruta Nacional N° 9 - Autopista - Ruta Nacional N° A-008 - Ruta Nacional N° A-012 - Km. 298.51 (Avenida Wilde) - Provincia de Santa Fe	422.222	1.900.000	19.000.000		57.000.000	0,74	3,33	33,33	62,60	100,00	

M.H.V.P.  
18

MD

98



*Jefe de Gabinete de Ministros*

Planilla Anexa al Artículo Nº 15

JURISDICCIÓN	SERVICIO	PROGRAMA	SUBPROGRAMA	PROYECTO	OBRA DE INVERSIÓN	IMPORTE A DEVENGAR (en pesos)						AVANCE FÍSICO (en porcentaje)			
						2016	2017	2018	RESTO	TOTAL	2016	2017	2018	RESTO	TOTAL
57	804	16	10	21	Ruta Nacional A-007 - Empalme Ruta Nacional N°11 - Empalme Ruta Nacional N°168 - Km 6,8 - Acceso a Varadero Saratú) - Provincia de Santa Fe	293.889	1.058.000	10.580.000	14.518.111	26.450.000	1,11	4,00	40,00	54,89	100,00
57	804	16	10	23	Ruta Nacional N°24 - Paso Urbano por Selva - Km 403 - Km 405 - Provincia de Santiago del Estero	333.333	1.200.000	12.000.000	16.468.667	30.000.000	1,11	4,00	40,00	54,89	100,00
57	804	16	10	24	Ruta Nacional N°65 - Empalme Ruta Nacional N°38 - Límite Tucumán/ Catamarca - Puente sobre Calle Padilla (Concepción) - Provincia de Tucumán	192.583	1.733.333	8.666.667	15.407.407	26.000.000	0,74	6,67	33,33	59,26	100,00
57	804	16	10	25	Ruta Nacional N°9 y Ruta Nacional N°28 - Arroyo Misia - San Miguel de Tucumán - Distribuidor San Cayetano - Provincia de Tucumán	570.370	2.566.667	25.666.667	48.196.296	77.000.000	0,74	3,33	33,33	62,60	100,00
57	804	16	10	26	Ruta Nacional N°154 - Empalme Ruta Provincial N°28 - Empalme Ruta Nacional N°22 - Km. 111,00 - Km. 136,48 - Provincia de La Pampa	486.033	1.874.700	18.747.000	22.635.267	43.743.000	1,11	4,29	42,86	51,74	100,00
57	804	16	10	28	Ruta Nacional N°35 - Rotonda Norte Santa Rosa - Empalme Ruta Provincial N°10 - Acceso Norte a Santa Rosa - Km. 328,78 - Km. 333,6 - Provincia de La Pampa	274.074	1.233.333	12.333.333	23.159.260	37.000.000	0,74	3,33	33,33	62,60	100,00
57	804	16	10	29	Ruta Nacional N°40 - San Martín de los Andes - Junín de los Andes - Km. 2.213,28 - Km. 2.221,70 - Provincia de Neuquén	400.000	2.571.429	25.714.285	61.314.285	90.000.000	0,44	2,86	28,57	66,13	100,00
57	804	16	10	30	Ruta Nacional N°40 - Lago Villarrino - San Martín de los Andes - Km. 2.206,6 - Km. 2.211,0 - Provincia de Neuquén	2.670.722	8.241.066	13.235.143	23.426.049	48.073.000	5,56	17,14	28,57	48,73	100,00
57	804	16	10	31	Ruta Nacional N°22 - Intersección Ruta Nacional N°250 - Chimpay - Km. 1.050 - Provincia de Río Negro	322.222	1.160.000	11.600.000	15.917.778	29.000.000	1,11	4,00	40,00	54,89	100,00
57	804	16	10	32	Ruta Nacional N°22 - Límite con la Provincia de La Pampa - Intersección Ruta Nacional N°250 - Intersección Ruta Nacional N°251 - Provincia de Río Negro	518.519	2.333.333	23.333.333	43.814.815	70.000.000	0,74	3,33	33,33	62,60	100,00
57	804	16	10	33	Ruta Nacional N° 3 - Tramo: Camino a Bahía San Blas - Límite Buenos Aires / Río Negro - Sección: Intersección Av. Juan de la Piedra (Km. 951)	388.889	1.400.000	14.000.000	19.211.111	35.000.000	1,11	4,00	40,00	54,89	100,00
57	804	16	10	34	Ruta Nacional N° 3 - Tramo: Teniente Orígone - Pedro Luro - Sección: Intersección Acceso a Perdo Luro (Km. 808)	368.889	1.400.000	14.000.000	19.211.111	35.000.000	1,11	4,00	40,00	54,89	100,00
57	804	16	10	37	Ruta Nacional N° 40 - Tramo: Cachi - Empalme Ruta Provincial N° 33 - Sección: Km. 4.500,08 - Km. 4.511,98	194.444	1.166.667	11.666.667	21.972.222	35.000.000	0,56	3,33	33,33	62,78	100,00
57	804	16	10	38	Obras de Seguridad - Ruta Nacional N° 141 - Tramo: Límite con La Rioja - Bermejo - Sección I: Km. 81,96 - Km. 203,72 y Ruta Nacional N° 20 - Tramo: Límite con San Luis - Empalme Ruta Nacional N° 141 - Sección I: Km. 413,63 - Km. 545,77	1.393.822	2.686.088	26.880.857	31.759.235	62.722.000	2,22	4,29	42,86	50,63	100,00
57	804	16	10	39	Ruta Nacional N° 8 - Tramo: Límite Córdoba / San Luis - Intersección Ex Ruta Nacional N° 9 - Sección: Km. 693,76 - Km. 724,69	333.333	1.200.000	12.000.000	16.466.667	30.000.000	1,11	4,00	40,00	54,89	100,00
57	804	16	10	42	Obra de Seguridad: Reparación Rotondas - Ruta Nacional N° 7 - Tramo: Límite Córdoba / San Luis - Límite Mendoza - Sección: Km. 653,84 - km. 865,56	311.111	1.120.000	11.200.000	15.368.889	26.000.000	1,11	4,00	40,00	54,89	100,00
57	804	16	10	45	Ruta Nacional N° 95 - Tramo: Pozo Borrado - Villa Minetti - Sección: Acceso a Villa Minetti (Km. 648,48)	282.389	1.016.600	10.166.600	13.950.011	25.415.000	1,11	4,00	40,00	54,89	100,00
57	804	16	10	46	Ruta Nacional N° 95 - Tramo: Empalme Ruta Provincial N° 17 - Ruta Nacional N° 98 - Sección: Intersección con Ruta Provincial N° 2 (Km. 768,77)	299.000	1.076.400	10.764.400	14.770.600	26.910.000	1,11	4,00	40,00	54,89	100,00
57	804	16	10	47	Ruta Nacional N° 178 - Tramo: Empalme Ruta Nacional N° 9 - Las Rosas - Sección: Km. 177 - Km. 179 (Las Paraguas)	315.611	1.136.200	11.362.200	15.591.189	28.405.000	1,11	4,00	40,00	54,89	100,00
57	804	16	10	48	Ruta Nacional N° 178 - Tramo: Empalme Ruta Nacional N° 9 - Las Rosas - Sección: Km. 201,3 (Travesía Urbana Las Rosas)	288.167	1.037.400	10.374.400	14.235.433	25.935.000	1,11	4,00	40,00	54,89	100,00
57	804	16	10	49	Ruta Nacional N° 159 - Tramo: Empalme Ruta Nacional N° 40 (San Roque) - Campamento El Viviero local - Sección: Km. 223 - Km. 236	368.889	1.400.000	14.000.000	19.211.111	35.000.000	1,11	4,00	40,00	54,89	100,00
57	804	16	10	50	Ruta Nacional N° 34 - Tramo: Pilto - La Banda - Sección: km. 537 - km. 538	288.889	1.040.000	10.400.000	14.271.111	26.000.000	1,11	4,00	40,00	54,89	100,00
57	804	16	10	51	Ruta Nacional N° 34 - Tramo: Pilto - La Banda - Sección: km. 552 - km. 554	288.889	1.040.000	10.400.000	14.271.111	26.000.000	1,11	4,00	40,00	54,89	100,00
57	804	16	10	52	Ruta Nacional N° 34 - Tramo: Pilto - La Banda - Sección: km. 559 - km. 563	333.333	1.200.000	12.000.000	16.466.667	30.000.000	1,11	4,00	40,00	54,89	100,00
57	804	16	10	53	Ruta Nacional N° 84 - Tramo: Paso por Centillos - Sección: Km. 2.766 - Km. 3049	288.889	1.040.000	10.400.000	14.271.111	26.000.000	1,11	4,00	40,00	54,89	100,00
57	804	16	10	54	Ruta Nacional N° 3 - Tramo: San Sebastián - Usulután - Sección: Km. 2.766 - Km. 3049	250.000	1.500.000	15.000.000	28.250.000	45.000.000	0,56	3,33	33,33	62,78	100,00
57	804	16	10	55	Ruta Nacional N° 3 - Tramo: Comodoro Rivadavia - Empalme Ruta Nacional N° 26 - Sección: Km. 1.837 - Km. 1.841	898.889	1.810.714	18.107.143	21.393.254	42.250.000	2,22	4,29	42,86	50,63	100,00
57	804	16	10	56	Obra de Seguridad: Puente y Rotonda - Ruta Nacional N° 3 - Tramo: Acceso Ruta Provincial N° 1 - Comodoro Rivadavia - Sección: Intersección Av. Quintana - Km. 1.828	667.778	3.732.857	37.328.571	45.070.784	87.100.000	1,11	4,28	42,86	51,74	100,00
57	804	16	10	58	Ruta Nacional N° 40 - Tramo: Empalme Ruta Provincial N° 29 - Empalme Ruta Provincial N° 2 - Sección: Km. 2.622,00 - Km. 2.630,38	301.567	1.085.940	10.859.400	14.897.393	27.141.000	1,11	4,00	40,00	54,89	100,00
57	804	16	10	59	Ruta Nacional N° 12 - Tramo: Crespo - Paraná	668.887	3.000.000	30.000.000	96.383.333	120.000.000	0,56	2,50	25,00	71,94	100,00
57	804	16	10	60	Ruta Nacional N° 11, 15, 89 y 95 - Tramos: Varías - Secciones: Varías	593.333	1.500.000	15.000.000	12.816.667	35.000.000	1,67	4,28	42,86	51,16	100,00
57	804	16	10	61	Ruta Nacional N° 16 - Tramo: Acceso Antequeras - Empalme Ruta Nacional N° 11 - Sección: Km. 5,5 Km. 17,5	555.556	2.600.000	30.000.000	46.607.407	79.622.953	1,11	4,28	42,86	51,74	100,00
57	804	16	10	62	Ruta Nacional N° 14 / 121 - Tramo: Arroyo Cambay - Empalme Ruta Provincial N° 40 / Empalme Ruta Nacional N° 14 - Puente de la Integración - Sección: Km. 680,74 - 706,50 / km. 0,00 - 7,64	486.667	1.120.000	11.200.000	15.213.333	26.000.000	1,67	4,00	40,00	54,33	100,00

M.H. y P.P.  
16

*[Handwritten signature]*

*[Handwritten initials]*



Jepe de Gabinete de Ministros

Plantilla Anexa al Artículo N° 15

Table with columns: JURISDICCION, PROGRAMA, SUBPROGRAMA, PROYECTO, OBRA DE INVERSION, IMPORTE A DEVENGAR (en pesos), and AVANCE FISICO (en porcentaje). Rows list various infrastructure projects and their financial progress from 2016 to 2018.

CONTRATACION DE OBRAS O ADQUISICION DE BIENES Y SERVICIOS CON INCIDENCIA EN EJERCICIOS FUTUROS

OBRA DE INVERSION

JURISDICCION, PROGRAMA, SUBPROGRAMA, PROYECTO

IMPORTE A DEVENGAR (en pesos)

AVANCE FISICO (en porcentaje)

Table containing financial data for each project: 2016, 2017, 2018, RESTO, TOTAL, 2016, 2017, 2018, RESTO, TOTAL.

M.H. y F.P. 16

Handwritten initials 'LD'

Handwritten initials 'Ch'

Handwritten initials 'bd'



*Jeefe de Gabinete  
de Ministros*



Planilla Anexa al Artículo N° 15

JURISDICCION	SERVICIO	PROGRAMA	SUBPROGRAMA	PROYECTO	IMPORTE A DEVENGAR (en pesos)					AVANCE FISICO (en porcentaje)					
					2016	2017	2018	RESTO	TOTAL	2016	2017	2018	RESTO	TOTAL	
57	604	22	9	29	Ruta Nacional N° 16 - Corredor Bioceánico Norte - Metán - Avia Teral (S V) - Sección V - Santiago del Estero	601.895	2.708.528	54.170.571	132.116.005	189.597.000	0,32	1,43	28,57	69,68	100,00
57	604	22	9	29	Ruta Nacional N° 16 - Corredor Bioceánico Norte - Metán - Avia Teral (S VIII) - Sección VIII - Salla	761.905	3.000.000	60.000.000	176.238.095	240.000.000	0,32	1,25	25,00	73,43	100,00
57	604	22	9	29	Ruta Nacional N° 16 - Corredor Bioceánico Norte Sección IX Km. 621.12 - 667.81	730.159	2.875.000	57.500.000	188.894.841	230.000.000	0,32	1,25	25,00	73,43	100,00
57	604	22	9	38	Ruta Nacional N° 19 - Tramo - San Francisco - Córdoba	634.921	2.857.143	57.142.857	139.365.079	200.000.000	0,32	1,43	28,57	69,68	100,00
57	604	22	9	38	Ruta Nacional N° 19 - Sección Cañadón de la Virgen - Arroyito	49.387.504	103.000.000	125.000.000	216.652.406	492.000.000	10,00	21,00	25,00	44,50	100,00
57	604	22	9	38	Ruta Nacional N° 19 - Sección Arroyito - Rio Primero	64.534.281	148.500.000	164.250.000	292.465.739	674.000.000	9,50	20,00	25,00	43,50	100,00
57	604	22	9	38	Ruta Nacional N° 19 - Sección Rio Primero - Montezúto	86.117.984	144.250.000	53.055.000	285.392.466	657.000.000	9,60	22,40	25,00	43,00	100,00
57	604	22	9	38	Ruta Nacional N° 19 - Sección Montezúto - Córdoba	41.117.984	78.250.000	67.500.000	220.577.409	393.000.000	10,50	20,00	13,50	46,00	100,00
57	604	22	9	64	Puerto Binacional Salla - Concordia	37.534.281	1.040.000	87.500.000	157.465.739	350.000.000	10,75	19,25	25,00	45,00	100,00
57	604	22	9	64	Ruta Nacional N° 38 - Paso Externo por la Ciudad de Catamarca - Sección 3 - 3. Empalme Avenida Circunvalación (Salida a La Rioja) - Inicio Sección 2	288.889	1.686.967	10.400.000	14.271.111	26.000.000	1,11	4,00	40,00	54,86	100,00
57	604	22	9	85	Puente Reconquista - Goya - Puente Nuevo Y Accesos	370.370	1.686.967	16.666.867	31.286.286	50.000.000	0,74	3,33	33,33	62,60	100,00
57	604	22	9	87	Ruta Nacional N° 11 - Nueva Avanzada de Circunvalación de Formosa	7.661.361	28.857.094	279.256.613	3.824.359.932	4.137.135.000	0,19	0,63	6,75	92,43	100,00
57	604	22	10	1	Obras Menores Ferroarril Transitorio	482.540	4.342.857	43.428.571	103.746.032	152.000.000	0,32	2,86	28,57	69,25	100,00
57	604	22	10	6	Ruta Nacional N° 231 - Avenida Circunvalación - Villa la Angostura - Provincia de Neuquén	361.111	1.300.000	13.000.000	17.838.889	32.500.000	2,38	4,00	40,00	84,28	100,00
57	604	22	10	8	Ruta Nacional N° 22 - Chalmoué - Cipolletti - Acceso a J.J. Gómez - Acceso a Fernández Oro	5.848.929	28.478.600	49.131.000	161.198.471	245.855.000	2,11	12,00	20,00	65,92	100,00
57	604	22	10	25	Ruta Nacional N° 178 - Las Ruínas - Empalme Ruta Nacional N° 34	55.813.447	67.528.800	187.528.800	546.772.633	837.644.000	6,50	8,00	20,00	65,50	100,00
57	604	22	10	41	Ruta Nacional N° 3 - Ushuaia - Lapataia - Intersención Avenida Hipólito Irigoyen - Leandro N. Alem - Portal Acceso Parque Nacional Tierra del Fuego	666.667	3.750.000	75.000.000	220.583.333	300.000.000	0,22	1,23	25,00	73,53	100,00
57	604	22	10	41	Portal Acceso Parque Nacional Tierra del Fuego	501.667	2.257.500	22.575.000	64.865.833	90.000.000	0,36	2,50	25,00	71,94	100,00
57	604	22	10	47	Ruta Nacional N° 3 - Ushuaia - Lapataia - Portal Acceso Parque Nacional Tierra del Fuego Sección 1 Y 2	244.444	2.200.000	22.000.000	85.555.556	110.000.000	0,22	2,00	20,00	77,78	100,00
57	604	22	10	47	Ruta Nacional N° 260 - Empalme Ruta Nacional N° 40 (S) - Empalme Ruta Provincial N° 51 - Sección 1 Y 2	444.444	4.000.000	40.000.000	55.555.556	100.000.000	0,44	4,00	40,00	55,56	100,00
57	604	22	10	47	Ruta Nacional N° 260 - Tramo Empalme Ruta Nacional N° 40 - Empalme Ruta Provincial N° 51 - Sección II	277.778	2.500.000	25.000.000	72.222.222	100.000.000	0,28	2,50	25,00	72,22	100,00
57	604	22	10	48	Ruta Nacional N° 260 - Empalme Ruta Provincial N° 51 - Limite con Chile - Sección I	2.214.700	19.932.300	33.220.500	143.955.500	196.323.000	1,11	10,00	16,67	72,22	100,00
57	604	22	10	48	Ruta Nacional N° 260 - Tramo Empalme Ruta Provincial N° 51 - Limite con Chile - Sección II - Progresiva 23.00 - Progresiva 45.90	2.448.444	22.036.000	36.728.867	159.148.869	220.360.000	1,11	10,00	16,67	72,22	100,00
57	604	22	10	49	Ruta Nacional N° 7 - Variante paso por Palmira - Provincia de Mendoza	793.651	3.135.000	62.500.000	183.581.349	250.000.000	0,32	1,25	25,00	73,43	100,00
57	604	22	10	65	Ruta A019 Circunvalación Noroeste (Otra Falante) Ruta Provincial N° 5 - Ruta Nacional N° 20	634.921	2.857.143	57.142.857	138.365.079	200.000.000	0,32	1,43	28,57	69,68	100,00
57	604	22	10	65	Ruta A019 Circunvalación Noroeste (Otra Falante) Ruta Provincial N° 20 - Ruta Provincial N° E55	634.921	2.857.143	57.142.857	138.365.079	200.000.000	0,32	1,43	28,57	69,68	100,00
57	604	22	10	65	Ruta A019 Circunvalación Noroeste (Otra Falante) Ruta Provincial N° E55 - Avenida Spillmberg	952.381	3.750.000	75.000.000	220.297.619	300.000.000	0,32	1,25	25,00	73,43	100,00
57	604	22	10	73	Ruta Nacional N° 65 Empalme Ruta Nacional N° 38 - Limite Tucumán / Catamarca - Sección III	370.370	1.666.867	16.666.867	31.286.286	50.000.000	0,74	3,33	33,33	62,60	100,00
57	604	22	10	73	Ruta Nacional N° 65 Empalme Ruta Nacional N° 38 - Limite Tucumán / Catamarca - Sección IV - Subsección I - Alpachiti - km 26	666.867	3.750.000	75.000.000	220.583.333	300.000.000	0,22	1,25	25,00	73,53	100,00
57	604	22	10	73	Ruta Nacional N° 65 Empalme Ruta Nacional N° 38 - Limite Tucumán / Catamarca - Sección III	311.111	1.400.000	14.000.000	26.286.859	42.000.000	0,74	3,33	33,33	62,60	100,00
57	604	22	10	76	Puente Intersención Salvador Mazza - Yaacuba	317.460	2.857.143	28.571.429	68.253.968	100.000.000	0,32	2,86	28,57	68,25	100,00
57	604	22	10	84	Ruta Nacional N° 85 - Bandera - Pingo Sección II	476.190	4.285.714	42.857.143	102.380.953	150.000.000	0,32	2,86	28,57	68,25	100,00
57	604	22	10	84	Ruta Nacional N° 85 - Bandera - Pingo Sección III	333.333	1.500.000	15.000.000	43.166.667	60.000.000	0,56	2,50	25,00	71,64	100,00
57	604	22	10	84	Ruta Nacional N° 85 - Bandera - Pingo Sección IV	333.333	1.500.000	15.000.000	43.166.667	60.000.000	0,56	2,50	25,00	71,64	100,00
57	604	22	10	13	Ruta Nacional N° 159 - Autovía San Francisco - Rio Cuarto - Provincia de Córdoba	44.626.011	88.775.250	108.775.250	182.924.489	260.000.000	10,50	20,40	25,00	44,10	100,00
57	604	22	10	13	Ruta Nacional N° 159 - San Francisco - Sección Saturnino Lasplur - Las Varillas	65.034.281	150.000.000	170.000.000	284.965.739	680.000.000	9,50	20,60	25,00	43,50	100,00
57	604	22	10	13	Ruta Nacional N° 159 - Las Varillas - Sección Saturnino Lasplur - Las Playosas	48.167.844	99.382.750	119.382.750	210.603.666	477.631.000	10,00	20,61	25,00	44,19	100,00
57	604	22	10	13	Ruta Nacional N° 159 - Las Varillas - Sección Villa María La Playosa - Las Playosas	55.847.927	122.441.000	142.441.000	248.034.073	569.764.000	9,80	21,49	25,00	43,71	100,00
57	604	22	10	13	Ruta Nacional N° 159 - Villa María - General Deheza - Sección Villa María Empalme Ruta Provincial N° 6	31.242.594	68.625.000	68.625.000	106.007.406	140.000.000	11,50	25,00	25,00	38,50	100,00
57	604	22	10	13	Ruta Nacional N° 159 - Villa María General Deheza - Sección Empalme - Ruta Provincial N° 6 - General Deheza	23.753.346	54.768.750	54.768.750	85.778.154	110.000.000	10,80	25,00	25,00	38,20	100,00
57	604	22	10	13	Ruta Nacional N° 159 - General Deheza - Sección Empalme - Puente sobre Rio Chuqui	33.186.344	74.456.250	74.456.250	115.726.156	150.000.000	11,00	25,00	25,00	39,00	100,00
57	604	22	10	13	Ruta Nacional N° 159 - General Deheza - Sección Empalme - Puente sobre Rio Chuqui - Rio IV	13.268.750	39.505.250	39.505.250	66.343.750	85.000.000	8,33	25,00	25,00	41,67	100,00
57	604	22	10	13	Ruta Nacional N° 159 - General Deheza - Sección B - Quebracho Herrado - Saturnino Lasplur	44.285.677	87.746.250	107.746.250	191.212.823	430.993.000	10,00	20,36	25,00	44,64	100,00
57	604	22	10	13	Ruta Nacional N° 94 - Fin Mulletocha - Limite con Jujuy - Provincia de Salla	400.000	3.600.000	36.000.000	140.000.000	180.000.000	0,22	2,00	20,00	71,78	100,00

16

Jeefe de Gabinete  
de Ministros



Planilla Anexa al Artículo Nº 15

CONTRATACIÓN DE OBRAS O ADQUISICIÓN DE BIENES Y SERVICIOS  
CON INCIDENCIA EN EJERCICIOS FUTUROS

Table with columns: JURISDICCIÓN, PROGRAMA, SUBPROGRAMA, PROYECTO, OBRA DE INVERSIÓN, IMPORTE A DEVENGAR (en pesos) [2016, 2017, 2018, RESTO, TOTAL], AVANCE FÍSICO (en porcentaje) [2016, 2017, 2018, RESTO, TOTAL]. Rows list various projects across different provinces like San Juan, Mendoza, Salta, etc.

M.H. y F.P.  
16

Handwritten signature or initials.

Handwritten signature or initials.

Jepe de Gabinete de Ministros



Planilla Anexa al Artículo Nº 15

CONTRATACIÓN DE OBRAS O ADQUISICIÓN DE BIENES Y SERVICIOS CON INCIDENCIA EN EJERCICIOS FUTUROS

Table with columns: JURISDICCIÓN, PROGRAMA, SUBPROGRAMA, PROYECTO, OBRA DE INVERSIÓN, IMPORTE A DEVENGAR (en pesos), and AVANCE FÍSICO (en porcentaje). The table lists various infrastructure projects and their financial details across different jurisdictions.

M.H.Y.P.A. 16

Handwritten initials and signatures on the left margin.

Handwritten number '16' at the bottom right corner.

Jefe de Gabinete de Ministros



Planilla Anexa al Artículo Nº 15

Table with columns: JURISDICCION, PROGRAMA, SUBPROGRAMA, PROYECTO, OBRA DE INVERSION, IMPORTE A DEVENGAR (en pesos) for years 2016-2018, RESTO, TOTAL, AVANCE FISICO (en porcentaje) for years 2016-2018, RESTO, TOTAL. Rows list various infrastructure projects across different provinces and municipalities.

Handwritten numbers '16' and '18' in a box.

Handwritten signatures and initials.

Handwritten number '16' at the bottom right.



jefe de Gabinete de Ministros

Planilla Anexa al Artículo Nº 15

CONTRATACIÓN DE OBRAS O ADQUISICIÓN DE BIENES Y SERVICIOS CON INCIDENCIA EN EJERCICIOS FUTUROS

Table with columns for Jurisdicción, Programa, Proyecto, Obra de Inversión, Imponer a Devenegar (en pesos) for years 2016-2018, and Avance Físico (en porcentaje) for years 2016-2018. Includes a RESTO column and a TOTAL column for each year.

Handwritten initials 'MP' and a signature.

Handwritten initials 'JP'.

*Jefe de Gabinete de Ministros*



Planilla Anexa al Artículo Nº 15

CONTRATACIÓN DE OBRAS O ADQUISICIÓN DE BIENES Y SERVICIOS CON INCIDENCIA EN EJERCICIOS FUTUROS

JURISDICCIÓN	SERVICIO	PROGRAMA	SUBPROGRAMA	PROYECTO	IMPORTE A DEVENGAR (en pesos)					AVANCE FÍSICO (en porcentaje)												
					2016	2017	2018	RESTO	TOTAL	2016	2017	2018	RESTO	TOTAL								
57	604	22	15	13	Ruta Nacional Nº 34 - Autovía: Intersección Ruta Provincial Nº 65 - A/N Ruta Nacional Nº 19 - Sección II	825.397	3.250.000	65.000.000	190.924.903	280.000.000	0,32	1,25	25,00	73,43	100,00							
57	604	22	15	13	Ruta Nacional Nº 34 - Autovía: Intersección Ruta Provincial Nº 65 - A/N Ruta Nacional Nº 19 - Sección III	944.444	3.400.000	66.000.000	287.655.556	340.000.000	0,28	1,00	20,00	78,72	100,00							
57	604	22	15	13	Ruta Nacional Nº 34 - Autovía: Intersección Ruta Provincial Nº 65 - A/N Ruta Nacional Nº 19 - Sección IV	783.651	3.125.000	62.500.000	183.591.349	250.000.000	0,32	1,25	25,00	73,43	100,00							
57	604	22	15	13	Ruta Nacional Nº 34 - Autovía: Intersección Ruta Provincial Nº 65 - A/N Ruta Nacional Nº 19 - Sección V	603.175	2.714.206	54.285.714	132.396.825	190.000.000	0,32	1,43	28,57	69,66	100,00							
57	604	22	15	17	Ruta Nacional Nº 12 - Cerro Cora - San Ignacio - Sección II: Santa Ana - San Ignacio	2.222.000	5.000.000	55.000.000	237.776.000	300.000.000	0,74	1,67	18,33	79,26	100,00							
57	604	22	15	20	Ruta Nacional Nº 66 - Empalme Ruta Provincial Nº 22 - Empalme Ruta Nacional Nº 95	389.889	1.400.000	14.000.000	19.271.111	35.000.000	1,11	4,00	40,00	54,89	100,00							
57	604	22	15	21	Despejados Puntiales Carrilotes - La Merced y El Carril	1.222.000	5.000.000	55.000.000	103.778.000	165.000.000	0,74	3,03	33,33	82,90	100,00							
57	604	22	15	22	Ruta Nacional Nº 38 - Doble Via - Av. de Circunvalación - Miraflores	496.444	1.974.857	19.148.571	23.120.128	44.860.000	1,11	4,29	42,86	51,74	100,00							
57	604	22	15	23	Ruta Nacional Nº 38 - Doble Via - Av. de Circunvalación - Terminal de Omnibus	333.333	1.200.000	12.000.000	16.466.667	30.000.000	1,11	4,00	40,00	54,89	100,00							
57	604	22	15	24	Ruta Nacional Nº 64 - Variante Por Las Sierras de Guasayán	740.741	3.500.000	40.000.000	55.759.259	100.000.000	0,74	3,33	33,33	62,60	100,00							
57	604	22	15	26	Ruta Nacional Nº 3 - Autovía Las Flores - Azul Sección I	972.222	3.500.000	70.000.000	275.527.778	350.000.000	0,28	1,00	20,00	78,72	100,00							
57	604	22	15	26	Ruta Nacional Nº 3 - Autovía Las Flores - Azul Sección II	888.889	3.750.000	80.000.000	395.111.111	450.000.000	0,38	0,93	12,22	86,71	100,00							
57	604	22	15	27	Ruta Nacional Nº 5 - Autovía Empalme Ruta Provincial Nº 41 - Acceso a Brigado Sección II	1.333.333	4.285.714	85.714.286	508.666.667	600.000.000	0,52	0,71	14,29	89,78	100,00							
57	604	22	15	28	Ruta Nacional Nº 7 - Autovía Junín - Límite con San Luis - Sección I	888.889	3.600.000	41.000.000	315.111.111	410.000.000	0,52	0,83	16,67	82,28	100,00							
57	604	22	15	28	Ruta Nacional Nº 7 - Autovía Junín - Límite con San Luis - Sección II	1.000.000	4.000.000	72.000.000	283.400.000	360.000.000	0,28	1,00	20,00	78,72	100,00							
57	604	22	15	28	Ruta Nacional Nº 7 - Autovía Junín - Límite con San Luis - Sección III	944.444	3.410.000	68.000.000	267.655.556	360.000.000	0,28	1,00	20,00	78,72	100,00							
57	604	22	15	28	Ruta Nacional Nº 7 - Autovía Junín - Límite con San Luis - Sección IV	911.111	3.415.657	66.333.333	337.339.889	410.000.000	0,22	0,83	16,67	82,28	100,00							
57	604	22	15	28	Ruta Nacional Nº 7 - Autovía Junín - Límite con San Luis - Sección V	844.444	3.800.000	76.000.000	259.555.556	410.000.000	0,22	0,83	16,67	82,28	100,00							
57	604	22	15	28	Ruta Nacional Nº 7 - Autovía Junín - Límite con San Luis - Sección VI	916.667	3.300.000	66.000.000	269.763.333	390.000.000	0,22	1,00	20,00	78,72	100,00							
57	604	22	15	28	Ruta Nacional Nº 7 - Autovía Junín - Límite con San Luis - Sección VII	844.444	3.400.000	68.000.000	267.655.556	340.000.000	0,28	1,00	20,00	78,72	100,00							
57	604	22	15	28	Ruta Nacional Nº 7 - Autovía Junín - Límite con San Luis - Sección VIII	888.889	3.500.000	70.000.000	265.611.111	390.000.000	0,32	1,25	25,00	73,43	100,00							
57	604	22	15	28	Ruta Nacional Nº 7 - Autovía Junín - Límite con San Luis - Sección IX	820.635	3.625.000	72.500.000	212.994.365	290.000.000	0,32	1,25	25,00	73,43	100,00							
57	604	22	15	28	Ruta Nacional Nº 9 - Límite con Tucumán - Mekán Sección: Río de los Cotaques - Km. 1408 - Arroyo San Martín - Km. 1419,5 - Ferrocarril General Belgrano - Km. 1426,5 - Río Rosario - Km. 1427,5 - Río El Naranjo - Km. 1433,5 - Río de las Cañas - Km. 1442,5 - Río Yatasto - Km. 1449,5 - Río Melián - Km. 1456	222.222	1.000.000	10.000.000	28.777.778	40.000.000	0,56	2,50	25,00	71,94	100,00							
57	604	22	15	30	Ruta Nacional Nº 8 - Autovía Santa Catalina (Holmberg) - Villa Mercedes - Sección I	944.444	3.400.000	68.000.000	267.655.556	340.000.000	0,28	1,00	20,00	78,72	100,00							
57	604	22	15	30	Ruta Nacional Nº 8 - Autovía Santa Catalina (Holmberg) - Villa Mercedes - Sección II	872.222	3.300.000	70.000.000	275.527.778	350.000.000	0,28	1,00	20,00	78,72	100,00							
57	604	22	15	31	Ruta Nacional Nº 8 - Autovía Santa Catalina (Holmberg) - Villa Mercedes - Sección III	911.111	3.416.667	68.333.333	337.339.889	410.000.000	0,22	0,83	16,67	82,28	100,00							
57	604	22	15	31	Ruta Nacional Nº 40 - Acceso Norte a Mercedes - Sección: Héroes de Malvinas - Av. Montesauro	333.333	1.500.000	15.000.000	43.166.667	60.000.000	0,56	2,50	25,00	71,94	100,00							
57	604	22	15	32	Ruta Nacional Nº 9 - Autovía Termas de Río Hondo - Empalme Ex Ruta Nacional Nº 9 - Sección I	5.870.870	55.479.720	92.466.200	306.514.210	462.331.000	1,27	12,00	20,00	66,73	100,00							
57	604	22	15	32	Ruta Nacional Nº 9 - Autovía Termas de Río Hondo - Empalme Ex Ruta Nacional Nº 9 - Sección II	12.974.762	60.392.800	58.653.520	412.716.918	544.940.000	2,39	11,08	10,80	75,74	100,00							
57	604	22	15	33	Ruta Nacional Nº 12 - Autovía Riachuelo - Paso de la Pañita	1.055.555	3.800.000	76.000.000	299.144.444	390.000.000	0,28	1,00	20,00	78,72	100,00							
57	604	22	15	34	Túnel Internacional Paso de Agua Negra	10.304.011	27.820.830	289.867.504	7.091.095.655	7.418.868.000	0,14	0,38	3,90	95,58	100,00							
57	604	22	15	35	Ruta Nacional Nº 7 - Autovía Empalme Ruta Nacional Nº 40 - Usualidad Sección I	1.138.889	3.416.667	68.333.333	337.111.111	410.000.000	0,28	0,83	16,67	82,28	100,00							
57	604	22	15	35	Ruta Nacional Nº 7 - Autovía Empalme Ruta Nacional Nº 40 - Usualidad Sección II	1.142.857	3.600.000	72.000.000	283.257.143	360.000.000	0,32	1,00	20,00	76,68	100,00							
57	604	22	15	37	Ruta Nacional Nº 242 - Paso Pino Hachado	1.299.841	4.000.000	80.000.000	314.730.159	400.000.000	0,32	1,00	20,00	76,68	100,00							
57	604	22	15	42	Ruta Nacional Nº 7 - Luján - San Andrés de Giles - Sección: Paso por San Andrés de Giles	657.185	2.957.333	29.573.333	55.532.149	68.720.000	0,74	3,33	33,33	69,60	100,00							
57	604	22	15	43	Ruta Nacional Nº 7 - Luján - San Andrés de Giles - Sección: Paso por San Andrés de Giles	6.031.695	56.999.520	94.999.200	316.965.685	474.996.000	1,27	12,00	20,00	69,73	100,00							
57	604	22	15	44	Ruta Nacional Nº 22 - Río Colorado - Chesebrough - Ruta Provincial Nº 2 - Calle Azulesnaga	333.333	3.000.000	30.000.000	116.666.667	150.000.000	0,22	2,00	20,00	77,78	100,00							
57	604	22	15	45	Ruta Nacional Nº 55 - Ex Ruta Nacional Nº 7 - Ruta Provincial Nº 47	444.444	4.000.000	40.000.000	155.555.556	200.000.000	0,22	2,00	20,00	77,78	100,00							
57	604	22	15	46	Ruta Nacional Nº 52 Variante en Cuestia del Lujan Km. 16 - Km. 25	722.222	2.785.714	3.354.475	330.815.130	402.537.000	0,32	0,83	16,67	82,18	100,00							
57	604	22	15	47	Ruta Nacional Nº 52 Variante en Cuestia del Lujan Km. 16 - Km. 25	650.000	2.507.143	25.071.430	33.634.921	65.000.000	1,11	4,29	42,86	51,74	100,00							
57	604	22	15	49	Ruta Nacional Nº 7 - Desaguadero - San Martín	355.556	1.800.000	18.000.000	30.044.444	48.000.000	0,74	3,33	33,33	69,60	100,00							
57	604	22	15	50	Ruta Nacional Nº 112 Wanda - Empalme Ruta Nacional Nº 101 - Desvío Transito Pesado en Puerto Iguazu	317.460	2.857.143	28.571.429	68.283.968	100.000.000	0,32	2,86	28,57	66,25	100,00							
57	604	22	15	51	Ruta Nacional Nº 40 Acceso Ciudad de Bariloche - Ruta Nacional Nº 231 Km. 2045 - Km. 2058	634.921	2.857.143	57.142.857	139.385.079	200.000.000	0,32	1,43	28,57	69,68	100,00							
57	604	22	15	54	Ruta Nacional Nº A001 Acceso Ricchieri - Puentes La Noria - Vinculación Ruta Nacional A001 Camino Negro	668.413	2.750.000	55.000.000	161.551.987	220.000.000	0,32	1,25	25,00	73,43	100,00							

M.H. y F.P.

16

*Handwritten signatures/initials*

*Handwritten signature*

*Jepe de Gabinete  
de Ministros*



Planilla Anexa al Artículo Nº 15

JURISDICCION	SERVICIO	PROGRAMA	SUBPROGRAMA	PROYECTO	OBRA DE INVERSION	IMPORTE A DEVENGAR (en pesos)						AVANCE FISICO (en porcentaje)			
						2016	2017	2018	RESTO	TOTAL	2016	2017	2018	RESTO	TOTAL
57	604	22	15	55	Ruta sin Número Avenida 27 de Febrero entre Avenida Saenz y Calle Viejtes - Puente Pueyredón	592.593	2.500.000	25.000.000	51.907.407	80.000.000	0,74	3,33	33,33	62,60	100,00
57	604	22	15	56	Ruta sin Número Avenida 27 de Febrero entre Avenida Saenz y Calle Viejtes - Puente Bosch	592.593	2.600.000	30.000.000	46.807.407	80.000.000	0,74	3,33	33,33	62,60	100,00
57	604	22	15	57	Ruta sin Número Avenida 27 de Febrero entre Avenida Saenz y Calle Viejtes - Puente Victorino de la Plaza	592.593	2.500.000	25.000.000	51.907.407	80.000.000	0,74	3,33	33,33	62,60	100,00
57	604	22	15	58	Ruta sin Número Avenida 27 de Febrero entre Avenida Saenz y Calle Viejtes - Puente Añeta	592.593	2.600.000	30.000.000	46.807.407	80.000.000	0,74	3,33	33,33	62,60	100,00
57	604	22	15	59	Ruta Nacional Nº 157 Límite con Córdoba - Límite con Santiago del Estero - Empalme Ruta Nacional Nº 60 - Empalme Ruta Nacional Nº 157	355.556	1.280.000	12.800.000	17.564.444	32.000.000	1,11	4,00	40,00	54,88	100,00
57	604	22	15	62	Ruta Nacional Nº 9 Límite con Resistencia y Puerto Tirol	665.967	3.000.000	30.000.000	56.333.333	90.000.000	0,74	3,33	33,33	62,60	100,00
57	604	22	15	63	Ruta Nacional Nº 9 El Carmen - San Salvador del Jujuy - Río los Añesos Km. 1681,55 - San Salvador del Jujuy Km. 1687,18	951.407	4.281.333	42.813.333	80.393.927	128.440.000	0,74	3,33	33,33	62,60	100,00
57	604	22	15	64	Ruta Nacional Nº 145 Bardas Blancas - Hito Pehuénche - Sección III B - Km. 13,6 - Hito Pehuénche	444.444	2.000.000	20.000.000	37.555.556	60.000.000	0,74	3,33	33,33	62,60	100,00
57	604	22	15	65	RN Nº 145 Bardas Blancas - Hito Pehuénche	388.889	1.400.000	14.000.000	19.211.111	35.000.000	1,11	4,00	40,00	54,88	100,00
57	604	22	15	66	Ruta Nacional Nº 9 y Ruta Nacional Nº 34 - Rosario de la Frontera - Melián - Km. 1.424 - Km. 1.432 - Provincia de Salta	921.917	3.630.050	72.607.000	213.251.033	280.404.000	0,32	1,25	25,00	73,43	100,00
57	604	22	15	66	Ruta Nacional Nº 9 y Ruta Nacional Nº 34 - Rosario de la Frontera - Melián - Km. 1.432 - Km. 1.458 - Provincia de Salta	1.490.578	4.791.143	95.922.857	568.655.422	670.760.000	0,22	0,71	14,29	84,78	100,00
57	604	22	15	67	Ruta Nacional Nº 34 Taboada - La Banda Km. 987,25 - Km. 722,55	2.222.222	5.000.000	100.000.000	592.777.778	700.000.000	0,32	0,71	14,29	84,78	100,00
57	604	22	15	68	Campana - Zapala - Renovación de Obrepuestas Puente Ferroviario Brazo Largo	500.000	2.250.000	22.500.000	64.750.000	90.000.000	0,56	2,50	25,00	73,53	100,00
57	604	22	15	70	Ruta Nacional Nº 12 Crespo - Paraná - Km. 423,9 - Km. 432,9	622.222	3.500.000	70.000.000	205.877.778	260.000.000	0,22	1,25	25,00	73,53	100,00
57	604	22	15	72	Empalme Ruta Nacional A019 - Boulevard Los Alemanes - Conexión de la Avenida de Circunvalación con Boulevard Los Alemanes	550.000	1.320.000	13.200.000	17.900.000	33.000.000	1,67	4,00	40,00	54,33	100,00
57	604	22	15	73	Ruta Nacional Nº A019 Avenida Costanera - Calle Boedo - Intersección con la Avenida Costanera	654.767	2.825.528	25.255.286	30.483.418	58.929.000	1,11	4,29	42,86	51,74	100,00
57	604	22	15	74	Ruta sin Número - Tramo Empalme Ruta Nacional Nº A019 - Boulevard Los Alemanes - Sección: Conexión de la Av. de Circunvalación con Boulevard Los Alemanes	550.000	1.320.000	13.200.000	17.930.000	33.000.000	1,67	4,00	40,00	54,33	100,00
57	604	22	15	75	Ruta Nacional Nº A019 - Tramo Av. Costanera - Calle Boedo (Intersección con la Avenida Costanera)	654.767	2.825.528	25.255.286	30.493.418	58.929.000	1,11	4,29	42,86	51,74	100,00
57	604	22	15	76	Ruta Nacional Nº 152 - Tramo: Empalme Ruta Nacional Nº 143 (El Caramcho) - Km. 147,87 Acceso P. Lihus, Sección S4 - Km. 85 - Km. 118,8	686.522	2.848.014	26.480.143	31.972.321	61.787.000	1,11	4,29	42,86	51,74	100,00
57	604	22	15	81	Ruta Provincial Nº 6 - Tramo: Intersección con la Ruta Nacional Nº 12	767.544	3.977.014	36.770.143	37.152.099	71.797.000	1,11	4,29	42,86	51,74	100,00
57	604	22	15	82	Ruta Nacional Nº 151 - Tramo: Sargento Vidal - Calliñ V	333.333	1.200.000	12.000.000	16.466.957	30.000.000	1,11	4,00	40,00	54,89	100,00
57	604	22	15	83	Ruta Nacional Nº 149 - Tramo: A. Puente Saeco (Progresiva 244,04) - Empalme Ruta Provincial Nº 412 (Progresiva 332,70) - Sección I: Progresiva 244,04 (A. Puente Saeco) - Delegación La Chierga (Progresiva 288,55)	382.917	1.723.125	17.231.250	49.587.708	68.925.000	0,56	2,50	25,00	71,94	100,00
57	604	22	15	84	Ruta Nacional Nº 16 - Tramo: Resistencia - Intersección con la Ruta Nacional Nº 95 - Sección: Constitución de 15 Pasarelas Peatonales	355.630	1.600.333	16.003.333	30.050.704	48.010.000	0,74	3,33	33,33	62,60	100,00
57	604	22	15	86	Ruta Nacional Nº 269 - Tramo: Escuela - Tranceveles - Sección: Km. 13,6 - Km. 18,8	318.519	1.433.333	14.333.333	26.814.815	43.000.000	0,74	3,33	33,33	62,60	100,00
57	604	22	15	87	Ruta Nacional Nº 40 - Tramo: Londres - Belén - Sección: Paso Externo por Londres	757.059	3.405.767	34.067.667	63.971.507	102.203.000	0,74	3,33	33,33	62,60	100,00
57	604	22	15	88	Ruta Nacional Nº 3 - San Miguel del Monte - Las Flores - Sección I: Km. 104,7 - Km. 114 - Provincia de Buenos Aires	3.450.318	18.087.120	90.335.660	339.824.962	451.678.000	0,76	4,00	20,00	75,24	100,00
57	604	22	15	89	Ruta Nacional Nº 3 - San Miguel del Monte - Las Flores - Sección III: Km. 140 - Km. 167,5 - Provincia de Buenos Aires	3.220.563	16.864.040	84.320.200	317.186.197	421.601.000	0,76	4,00	20,00	75,24	100,00
57	604	22	15	90	Ruta Nacional Nº 3 - San Miguel del Monte - Las Flores - Sección IV: Km. 167,5 - Km. 184,5 - Provincia de Buenos Aires	1.970.589	10.318.720	51.593.600	194.085.091	257.968.000	0,76	4,00	20,00	75,24	100,00
57	604	22	15	91	Ruta Nacional Nº 3 - San Miguel del Monte - Las Flores - Sección V: Km. 184,5 - Km. 192,3 - Provincia de Buenos Aires	2.326.806	12.184.000	60.920.000	228.168.194	304.600.000	0,76	4,00	20,00	75,24	100,00
57	604	22	15	92	Ruta Nacional Nº 11 - Resistencia - Límite con Formosa - Autódromo Km. 1.010 - Empalme Ruta Provincial Nº 90 Km. 1.044 - Provincia del Chaco	1.555.556	5.000.000	100.000.000	593.444.444	700.000.000	0,22	0,71	14,29	84,78	100,00
57	604	22	15	94	Ruta Nacional Nº 11 - Límite Santa Fe - Chaco - Los Palmares - Km. 922 - Km. 984 - Provincia del Chaco	476.190	4.285.714	42.857.143	102.360.953	150.000.000	0,32	2,96	28,57	88,25	100,00
57	604	22	15	95	Ruta Nacional Nº 11 - Los Palmares - Resistencia - Km. 984 - Km. 1.007,6 - Provincia del Chaco	333.333	1.500.000	15.000.000	43.166.667	60.000.000	0,56	2,50	25,00	71,94	100,00
57	604	22	15	96	Ruta Nacional Nº 11 - Límite con Chaco - Empalme Ruta Nacional Nº 81 - Km. 1.103 - Talame Km. 1.119,5 - Provincia de Formosa	1.002.766	3.760.256	75.205.167	371.262.899	451.231.000	0,22	0,83	16,67	82,28	100,00
57	604	22	15	96	Ruta Nacional Nº 11 - Límite con Chaco - Empalme Ruta Nacional Nº 81 - Km. 1.119,5 - Tatane Km. 1.140 - Provincia de Formosa	1.266.893	4.135.800	82.716.000	490.373.507	579.012.000	0,22	0,71	14,29	84,78	100,00
57	604	22	15	99	Ruta Nacional Nº 11 - Límite con Chaco - Empalme Ruta Nacional Nº 81 - Km. 1.160 - Acceso Sur a Formosa Km. 1.170 - Provincia de Formosa	564.053	2.538.240	50.764.800	189.956.907	259.824.000	0,22	1,00	20,00	78,76	100,00
57	604	22	15	99	Ruta Nacional Nº 11 - Límite con Chaco - Empalme Ruta Nacional Nº 81 - Redonda Virgen del Carmen Km. 1.170 - Empalme Ruta Nacional Nº 81 - Km. 1.184 - Provincia de Formosa	1.305.397	3.426.667	68.533.333	337.934.603	411.200.000	0,32	0,83	16,67	82,18	100,00
57	604	22	16	3	Ruta Nacional Nº 14 - Puente sobre Arroyo Liso - Km. 811,54	333.333	1.200.000	12.000.000	16.466.667	30.000.000	1,11	4,00	40,00	54,89	100,00

M.H. y P.P.  
16

*[Handwritten signatures]*

*[Handwritten signature]*

Jepe de Gabinete  
de Ministros



Planilla Anexa al Artículo Nº 15

CONTRATACIÓN DE OBRAS O ADQUISICIÓN DE BIENES Y SERVICIOS  
CON INCIDENCIA EN EJERCICIOS FUTUROS

Table with columns: JURISDICCIÓN, PROGRAMA, SUBPROGRAMA, PROYECTO, OBRA DE INVERSIÓN, IMPORTE A DEVENGAR (en pesos) for years 2016-2018, RESTO, TOTAL, AVANCE FÍSICO (en porcentaje) for years 2016-2018, RESTO, TOTAL.

16

Handwritten initials/signature

Handwritten initials/signature



jefe de Gabinete de Ministros



Planilla Anexa al Artículo Nº 15

CONTRATACIÓN DE OBRAS O ADQUISICIÓN DE BIENES Y SERVICIOS CON INCIDENCIA EN EJERCICIOS FUTUROS

Table with 14 columns: JURISDICCIÓN, PROGRAMA, SUBPROGRAMA, PROYECTO, OBRA DE INVERSIÓN, 2016, 2017, 2018, IMPORTE A DEVENGAR (en pesos), RESTO, TOTAL, AVANCE FÍSICO (en porcentaje), 2016, 2017, 2018, RESTO, TOTAL. It lists various infrastructure and public works projects across different provinces.

M.H. y F.P.

16

Handwritten signature and initials

Handwritten signature

Jeje de Gabinete de Ministros



Plantilla Anexa al Artículo Nº 15

CONTRATACIÓN DE OBRAS O ADQUISICIÓN DE BIENES Y SERVICIOS CON INCIDENCIA EN EJERCICIOS FUTUROS

Table with columns: JURISDICCIÓN, SERVICIO, PROGRAMA, PROYECTO, OBRA DE INVERSIÓN, 2016, 2017, 2018, RESTO, TOTAL, 2016, 2017, 2018, RESTO, TOTAL, AVANCE FÍSICO (en porcentaje), 2016, 2017, 2018, RESTO, TOTAL. Rows list various projects and their financial details across years.

M.H. Y F.P. 16

Handwritten initials 'MP' and 'Cay'.

Handwritten signature or initials.

jefe de Gabinete de Ministros




Planilla Anexa al Artículo N° 15

Table with columns: JURISDICCION, SERVICIO, SUBPROGRAMA, PROYECTO, OBRA DE INVERSION, 2016, 2017, 2018, RESTO, IMPORTE A DEVENGAR (en pesos), TOTAL, 2016, 2017, 2018, RESTO, AVANCE FISICO (en porcentaje), TOTAL. Contains multiple rows of financial data for various projects.

M.H. y F.P. 16

Handwritten initials 'MP' and 'Ch'.

Handwritten signature or initials.



Jeje de Gabinete de Ministros

Plantilla Anexa al Artículo Nº 15


Table with columns: JURISDICCIÓN, PROGRAMA, SUBPROGRAMA, PROYECTO, OBRA DE INVERSIÓN, 2016, 2017, 2018, RESTO, TOTAL, IMPORTE A DEVENGAR (en pesos), 2016, 2017, 2018, RESTO, TOTAL, AVANCE FÍSICO (en porcentaje), 2016, 2017, 2018, RESTO, TOTAL. Rows list various infrastructure and public works projects across different jurisdictions.

M.H. y F.P. 16

Handwritten signatures and initials.

Handwritten number 16.

Jefe de Gabinete  
de Ministros



Planilla Anexa al Artículo Nº 15

JURISDICCION	SERVICIO	PROGRAMA	SUBPROGRAMA	PROYECTO	OBRA DE INVERSION	IMPORTE A DEVENGAR (en pesos)					AVANCE FISICO (en porcentaje)				
						2016	2017	2018	RESTO	TOTAL	2016	2017	2018	RESTO	TOTAL
75	850	1	0	184	Puesta en Valor Edificios Regional Centro - Etapa 2	10.292.465	16.292.465	-	-	-	40,00	60,00	0,00	0,00	100,00
75	850	1	0	185	Puesta en Valor Edificios Regional Cuyo - Etapa 2 - Provincia de Mendoza	3.834.111	34.506.989	-	-	-	10,00	90,00	0,00	0,00	100,00
75	850	1	0	187	Puesta en Valor Edificios Regional Bonaerense 4	10.607.065	28.049.890	-	-	-	27,00	73,00	0,00	0,00	100,00
75	850	1	0	189	Puesta en Valor Edificio Córdoba N° 720 Ciudad Autónoma de Buenos Aires	1.500.000	27.500.000	-	-	-	5,00	95,00	0,00	0,00	100,00
75	850	1	0	190	Puesta en Valor Edificio Tucumán N° 1473 Ciudad Autónoma de Buenos Aires	1.500.000	30.944.934	-	-	-	5,00	95,00	0,00	0,00	100,00
80	310	38	0	12	Construcción de Centros de Hemoterapia en la Provincia de Buenos Aires	1.500.000	29.500.000	-	-	-	5,00	95,00	0,00	0,00	100,00
80	310	38	0	12	Construcción de Centros de Hemoterapia en la Provincia de Buenos Aires	41.895.000	4.655.000	-	-	-	90,00	10,00	0,00	0,00	100,00
80	310	38	0	12	Construcción de Centros de Hemoterapia Noroeste Argentino	35.575.000	13.425.000	-	-	-	72,60	27,40	0,00	0,00	100,00
80	906	56	0	25	Recuperación Patrimonial de las Fachadas, Vestibulos de Acceso, Circulaciones Principales, Cubiertas y Espacios Significativos del Pabellón Dr. Carlos Malbrán	41.895.000	4.655.000	-	-	-	90,00	10,00	0,00	0,00	100,00
81	317	62	0	33	Construcción de un Relleno Sanitario y una Planta de Recuperación de Materiales en el Área Metropolitana de Formosa	16.000.000	16.000.000	16.000.000	-	-	33,33	34,00	32,67	0,00	100,00
81	317	62	0	34	Construcción de un Relleno Sanitario y una Planta de Recuperación de Materiales en el Área Metropolitana de Formosa	46.480.000	13.520.000	-	-	-	77,00	23,00	0,00	0,00	100,00
81	317	62	0	34	Construcción de un Relleno Sanitario y una Planta de Recuperación de Materiales en el Alto Valle de Río Negro	27.360.000	42.640.000	-	-	-	40,00	60,00	0,00	0,00	100,00
81	317	62	0	30	Mejora de la Gestión Integral de Posadas	18.240.000	41.760.000	-	-	-	30,00	70,00	0,00	0,00	100,00
81	317	62	0	41	Construcción de Estaciones de Transferencia y P.R. Quebrada de Humahuaca	4.924.800	34.075.200	-	-	-	12,50	87,50	0,00	0,00	100,00
81	342	44	0	5	Ampliación Red de Agua- Marcos Paz	19.205.737	51.751.605	-	-	-	27,00	73,00	0,00	0,00	100,00
81	342	44	0	7	Construcción Planta de Tratamiento Efluentes Líquidos Industriales PIC Lanús	95.328.497	199.956.000	133.166.732	-	-	11,00	39,00	26,00	24,00	100,00
81	342	44	0	8	Saneariento Agua y Cloacas-Barrios Treas Rosas, San Blas (Villa 2172)	18.762.623	60.868.766	-	-	-	25,00	75,00	0,00	0,00	100,00
81	342	44	0	8	Saneariento Cloaca-Las Heras-Cañuelas-Pte Perón	11.921.545	43.652.226	-	-	-	22,50	77,50	0,00	0,00	100,00
81	342	44	0	9	Construcción Reservorios de Regulación-Control de Inundaciones R2	14.903.615	36.740.336	75.926.662	-	-	14,00	28,00	57,00	0,00	100,00
<b>TOTALES</b>						<b>26.567.154.923</b>	<b>32.486.160.298</b>	<b>123.593.637.946</b>	<b>80.478.022.779</b>	<b>233.096.976.946</b>	<b>14,00</b>	<b>28,00</b>	<b>57,00</b>	<b>0,00</b>	<b>100,00</b>

MD  
18

16

Jeje de Gabinete  
de Ministros



Planilla Anexa al Artículo Nº 15

JURISDICCION	SERVICIO	PROGRAMA	BIENES Y SERVICIOS					CONTRATACION DE OBRAS O ADQUISICION DE BIENES Y SERVICIOS CON INCIDENCIA EN EJERCICIOS FUTUROS					IMPORTE A DEVENGAR (en pesos)					AVANCE FISICO (en porcentajes)				
			2016	2017	2018	RESTO	TOTAL	2016	2017	2018	RESTO	TOTAL	2015	2016	2017	RESTO	TOTAL	2015	2016	2017	RESTO	TOTAL
41	343	1	Contrato Leasing - 2 Minibuses para la Secretaría de Coordinación	823.773	823.773	80.696	-	-	-	1.708.242	48,22	48,22	3,55	0,00	100,00							
41	343	1	Contrato Leasing - 4 Vehículos para la Secretaría de Coordinación	406.812	406.812	-	-	-	-	813.624	50,00	50,00	0,00	0,00	100,00							
41	343	1	Contrato Leasing - 2 Pick Ups para la Secretaría de Coordinación	546.138	546.138	302.080	-	-	-	1.394.337	39,17	39,17	21,66	0,00	100,00							
41	343	38	Contrato Nación Leasing - 40 Camionetas para la Gendarmeria Nacional	3.584.056	636.919	-	-	-	-	4.220.974	84,91	15,09	0,00	0,00	100,00							
41	343	38	Contrato Nación Leasing - 25 Minibuses para la Policía Federal Argentina	6.962.087	3.494.548	-	-	-	-	10.456.645	66,58	33,42	0,00	0,00	100,00							
41	343	38	Contrato Nación Leasing - 100 Camionetas Pick Ups para la Gendarmeria Nacional	12.988.390	5.497.635	-	-	-	-	18.486.025	70,26	29,74	0,00	0,00	100,00							
41	343	38	Contrato Nación Leasing - 10 Camionetas Pick Ups para la Prefectura Naval Argentina	3.014.055	2.238.815	211.301	-	-	-	5.464.171	55,16	40,97	3,87	0,00	100,00							
41	343	38	Contrato Nación Leasing - 6 Tractores para la Unidad de Transporte Macacha Guemes	5.468.224	3.801.374	735.530	-	-	-	10.005.127	54,65	37,99	7,35	0,00	100,00							
41	343	38	Contrato Nación Leasing - 4 Tractores para la Unidad de Transporte Macacha Guemes	2.798.461	1.941.262	-	-	-	-	4.739.723	59,04	40,96	0,00	0,00	100,00							
41	343	38	Contrato Leasing - 10 Omnibus para la Unidad de Transporte Macacha Guemes	21.452.939	19.373.275	7.844.201	-	-	-	48.670.415	44,08	39,81	16,12	0,00	100,00							
41	343	38	Contrato Leasing - 100 Camionetas Pick Ups para la Gendarmeria Nacional Argentina Elapa	18.744.396	18.744.396	3.626.828	-	-	-	41.115.820	45,59	45,59	8,82	0,00	100,00							
41	343	38	Contrato Leasing - 125 Motos para la Prefectura Naval Argentina	10.264.566	10.264.566	2.411.976	-	-	-	22.841.108	44,74	44,74	10,51	0,00	100,00							
41	343	41	Contrato Leasing - 15 Vehiculos para la Subsecretaria de intervencion Territorial	1.649.690	868.068	-	-	-	-	4.167.448	39,59	39,59	20,83	0,00	100,00							
41	343	41	Contrato Leasing- 1 Omnibus para la Subsecretaria de Intervencion Territorial	354.392	354.392	97.428	-	-	-	806.213	43,96	43,96	12,08	0,00	100,00							
41	343	43	Contrato Leasing - 2 Camionetas Pick Ups para la Direccion Nacional de Proteccion Civil	568.263	483.091	-	-	-	-	1.051.354	54,05	45,95	0,00	0,00	100,00							
45	370	18	Adquisición Helicópteros Pesados Off Shore para Salvaguarda en el Mar	165.630.000	517.559.660	517.559.660	-	-	-	1.200.749.320	13,79	43,10	43,10	0,00	100,00							
45	370	18	Desarrollo y Fabricación de Aviones de Entrenamiento	278.443.482	276.356.647	261.003.500	-	-	-	953.981.952	29,19	28,97	27,36	14,48	100,00							
45	374	16	Modernización de la Serie Aeronaves IA-58 PUCARA	948.417.079	424.225.198	639.312.841	-	-	-	2.350.414.857	40,35	18,05	27,20	14,40	100,00							
45	374	16	Incorporación de Helicópteros Mediano	288.630.000	235.477.960	255.790.000	-	-	-	1.187.239.810	24,31	19,63	21,54	34,31	100,00							
45	374	16	Incorporación de Helicópteros Mediano	432.845.000	216.464.400	238.110.840	-	-	-	5.769.168.840	7,50	3,75	4,13	84,82	100,00							
45	374	16	Adquisición de Vehículos de Combate Blindados a Rueda	79.954.578	663.684.132	596.471.798	-	-	-	2.513.322.424	30,58	28,41	23,33	19,68	100,00							
45	374	16	Modernización Equipos de Comunicaciones de Campaña	400.875.000	80.015.663	79.954.578	-	-	-	805.623.144	9,92	9,93	9,92	70,22	100,00							
45	374	16	Incorporación de Aviones de Transporte	641.400.000	320.688.000	220.473.000	-	-	-	5.341.823.000	7,50	3,75	4,13	84,62	100,00							
45	379	16	Incorporación Patrullero Oceánico Multipropósito (POM)	320.700.000	320.700.000	352.756.800	-	-	-	8.546.916.800	7,50	3,75	4,13	84,62	100,00							
45	379	16	Incorporación Lanchas Fluviales	209.133.750	211.261.125	387.737.368	-	-	-	2.325.000.000	13,79	13,79	16,68	55,74	100,00							
45	379	16	Modernización MIEKO 360	45.886.000	25.671.862	210.952.575	-	-	-	2.222.114.875	17,11	17,29	17,26	48,34	100,00							
45	379	16	Modernización de los Sistemas de las Unidades MK 360 - Investigación y Desarrollo	300.000.000	865.000.000	468.750.000	-	-	-	2.875.000.000	1,91	30,09	17,00	51,00	100,00							
45	379	16	Modernización de los Sistemas de las Unidades TR 1700 - Investigación y Desarrollo	100.000.000	250.000.000	852.925.920	-	-	-	3.613.000.000	8,30	13,17	23,61	54,92	100,00							
45	379	16	Desarrollo de un Radar Primario para Rompehielos Alimentante Irtar	26.500.000	39.827.039	250.000.000	-	-	-	650.000.000	15,38	38,46	7,69	7,69	100,00							
45	379	16	Incorporación Vehículos de Campaña	31.204.011	173.332.118	83.660.060	-	-	-	65.927.039	40,26	59,74	0,00	0,00	100,00							
45	381	16	Modernización Sistema de Artillería Antiaerea (RBS-70)	51.133.497	114.108.418	1.392.664.674	-	-	-	1.680.860.863	1,88	10,31	4,98	82,85	100,00							
45	381	16	Incorporación Aeronaves Superónicas	962.100.000	914.243.760	872.460.000	-	-	-	3.155.755.807	16,19	36,14	29,27	18,39	100,00							
45	381	17	Alquiler Horas de Vuelo Aeronaves Transporte Mediano	128.280.000	141.480.000	54.840.000	-	-	-	3.385.463.760	28,42	27,00	25,71	18,81	100,00							
			<b>TOTALES</b>	<b>6.324.445.502</b>	<b>6.535.995.893</b>	<b>6.461.342.771</b>	<b>26.406.373.033</b>	<b>45.728.161.199</b>	<b>45.728.161.199</b>	<b>26.406.373.033</b>	<b>18.911</b>	<b>20,86</b>	<b>8,08</b>	<b>52,15</b>	<b>100,00</b>							

M.M. y C.P.  
16

*Handwritten signature/initials*

*Handwritten signature/initials*



*Jefe de Gabinete de Ministros*

Planilla Anexa al Artículo Nº 15

**CONTRATACIÓN DE OBRAS O ADQUISICIÓN DE BIENES Y SERVICIOS  
CON INCIDENCIA EN EJERCICIOS FUTUROS  
REFERENCIAS DE LOS CÓDIGOS DE LOS CUADROS**

JURISDICCIÓN	SERVICIO	PROGRAMA	SUBPROGRAMA	DENOMINACIÓN
5		5		Poder Judicial de la Nación
5			320	Consejo de la Magistratura
5	320	24	0	Justicia Federal
5	320	24	7	Área Cámara de la Plata
5	320	24	12	Área Cámara General Roca
5	320	24	13	Área Cámara Paraná
5	320	24	16	Área Cámara de Córdoba
5			335	Corte Suprema de Justicia de la Nación
5	335	7	0	Archivo General
		25		<b>Jefatura de Gabinete de Ministros</b>
25			305	Jefatura de Gabinete de Ministros
25	305	59	0	Acciones del Sistema Federal de Medios y Contenidos
		30		<b>Ministerio de Interior, Obras Públicas y Vivienda</b>
30			325	Ministerio de Interior, Obras Públicas y Vivienda
30	325	65	0	Ejecución de Obras de Arquitectura
30	325	73	0	Recursos Hídricos
		613		<b>Ente Nacional de Obras Hídricas de Saneamiento</b>
56	613	20	0	Asistencia Técnica - Financiera y Desarrollo de Infraestructura para el Saneamiento
56	613	20	1	Desarrollo de Infraestructura de Agua Potable y Saneamiento
56	613	20	2	Desarrollo de Infraestructura de Agua Potable
56	613	20	3	Desarrollo de Infraestructura Cloacal
56	613	20	4	Desarrollo de Infraestructura de Agua Potable y Desagüe Cibacales - Cuenca Alta Matanza Riachuelo - Partido de Merlo
		35		<b>Ministerio de Relaciones Exteriores y Culto</b>
35			307	Ministerio de Relaciones Exteriores y Culto
35	307	1	0	Actividades Centrales
35	307	20	0	Desarrollo del Plan Atlántico
		40		<b>Ministerio de Justicia y Derechos Humanos</b>
40			332	Ministerio de Justicia y Derechos Humanos
40	332	18	0	Política e Infraestructura Penitenciaria
40	332	18	1	Construcción y Ampliación de Unidades Penitenciarias
		41		<b>Ministerio de Seguridad</b>
41			343	Ministerio de Seguridad
41	343	1	0	Actividades Centrales
41	343	38	0	Acciones Inherentes a la Tecnología, Equipamiento y Logística de la Seguridad
41	343	41	0	Políticas de Seguridad, Participación Ciudadana, Territorial, Investigación del Delito Organizado y Lucha contra el Narcotráfico
41	343	43	0	Acciones de Protección Civil, Prevención de Emergencias y Alerta Temprana a Desastres
41			375	Gendarmería Nacional
41	375	49	0	Operaciones Complementarias de Seguridad Interior
41			380	Prefectura Naval Argentina
41	380	31	0	Política de Seguridad de la Navegación
		45		<b>Ministerio de Defensa</b>
45			370	Ministerio de Defensa

*Am*

*of*



Jeefe de Gabinete  
de Ministros

Planilla Anexa al Artículo Nº 15

CONTRATACIÓN DE OBRAS O ADQUISICIÓN DE BIENES Y SERVICIOS  
CON INCIDENCIA EN EJERCICIOS FUTUROS  
REFERENCIAS DE LOS CÓDIGOS DE LOS CUADROS

JURISDICCIÓN	SERVICIO	PROGRAMA	SUBPROGRAMA	DENOMINACIÓN
45	370	18	0	Mantenimiento y Producción para la Defensa
45	374	374		Estado Mayor General del Ejército
45	374	16	0	Alistamiento Operacional
45	379	379		Estado Mayor General de la Armada
45	379	16	0	Alistamiento Operacional
45	381	381		Estado Mayor General de la Fuerza Aérea
45	381	16	0	Alistamiento Operacional
45	381	17	0	Transporte Aéreo de Fomento
45	451	451		Dirección General de Fabricaciones Militares
45	451	16	0	Producción y Comercialización de Bienes y Servicios
52		52		<b>Ministerio de Agroindustria</b>
52		606		Instituto Nacional de Tecnología Agropecuaria
52	606	1	0	Actividades Centrales
52	607	607		Instituto Nacional de Investigación y Desarrollo Pesquero
52	607	16	0	Investigación y Desarrollo Pesquero
53		53		<b>Ministerio de Turismo</b>
53		322		Ministerio de Turismo
53	322	23	0	Gestión Integral de Residuos Sólidos Urbanos en Municipios Turísticos
53	322	23	2	Tratamiento de Residuos Sólidos para Municipios Turísticos y Pequeños - GIRSU Etapa II (BID Nº 3249/OC-AR)
57		57		<b>Ministerio de Transporte</b>
57		327		Ministerio de Transporte
57	327	61	0	Formulación y Ejecución de Políticas de Transporte Automotor
57	357	91	0	Formulación y Conducción de Políticas Portuarias y de Vías Navegables
57		604		Dirección Nacional de Vialidad
57	604	16	0	Mantenimiento
57	604	16	3	Mantenimiento por Convenio
57	604	16	4	Señalamiento
57	604	16	6	Mantenimiento por Sistema Modular
57	604	16	7	Obras de Seguridad Vial
57	604	16	8	Obras de Conservación Mejorativas - Fase I
57	604	16	9	Obras de Conservación Mejorativa - Fase II
57	604	16	10	Obras de Seguridad Vial en Acceso a Puentes
57	604	22	0	Construcciones
57	604	22	2	Pasos Fronterizos y Corredores de Integración (Préstamo BID Nº 1294)
57	604	22	3	Obras por Convenio con Provincias
57	604	22	4	Obras de Mejoramiento y Reposición de Rutas
57	604	22	6	Obras Mejoramiento y Reconstrucción en Puentes
57	604	22	9	Mejoramiento y Reposición de Rutas - Fase II
57	604	22	10	Mejoramiento y Reposición de Rutas - Fase III
57	604	22	11	Mejoramiento y Reposición de Rutas - Fase IV
57	604	22	12	Mejoramiento y Reposición de Rutas - Fase V
57	604	22	13	Mejoramiento y Reposición de Rutas - Fase VI
57	604	22	14	Mejoramiento y Reposición de Rutas - Fase VII

M.H. y F.P.  
16

Am  
FD

16



*Jefe de Gabinete  
de Ministros*



Planilla Anexa al Artículo Nº 15

**CONTRATACIÓN DE OBRAS O ADQUISICIÓN DE BIENES Y SERVICIOS  
CON INCIDENCIA EN EJERCICIOS FUTUROS  
REFERENCIAS DE LOS CÓDIGOS DE LOS CUADROS**

JURISDICCIÓN	SERVICIO	PROGRAMA	SUBPROGRAMA	DENOMINACIÓN
57	604	22	15	Mejoramiento y Reposición de Rutas - Fase VIII
57	604	22	16	Obras de Mejoramiento y Reposición de Puentes - Fase II
57	604	22	17	Mejoramiento y Reposición de Rutas Fase IX
57	604	26	0	Sistema de Contratos de Recuperación y Mantenimiento
57	604	26	3	CREMA III (8º Préstamo "Gestión de Activos Viales")
57	604	26	4	CREMA IV
57	604	26	5	CREMA V
57	604	40	0	Obras en Corredores Viales
57	604	40	1	Obras de Infraestructura y Seguridad en Corredor Vial I
57	604	40	2	Obras de Infraestructura y Seguridad en Corredor Vial II
57	604	40	4	Obras de Infraestructura y Seguridad en Corredor Vial IV
57	604	40	5	Obras de Infraestructura y Seguridad en Corredor Vial V
57	604	40	6	Obras de Infraestructura y Seguridad en Corredor Vial VI
57	604	40	7	Obras de Infraestructura y Seguridad en Corredor Vial VII
57	604	40	10	Obras de Infraestructura y Seguridad en Corredor Vial X
		<b>58</b>		<b>Ministerio de Energía y Minería</b>
58			<b>105</b>	<b>Comisión Nacional de Energía Atómica</b>
58	105	20	0	Desarrollos y Suministros para la Energía Nuclear
58	105	21	0	Aplicaciones de la Tecnología Nuclear
58	105	22	0	Acciones para la Seguridad Nuclear y Protección Ambiental
58	105	23	0	Investigación y Aplicaciones no Nucleares
58			<b>624</b>	<b>Servicio Geológico Minero</b>
58	624	1	0	Actividades Centrales
		<b>71</b>		<b>Ministerio de Ciencia, Tecnología e Innovación Productiva</b>
71			<b>106</b>	<b>Comisión Nacional de Actividades Espaciales</b>
71	106	17	0	Investigación y Desarrollo de Medios de Acceso al Espacio
75			<b>850</b>	<b>Ministerio de Trabajo, Empleo y Seguridad Social</b>
75	850	1	0	Administración Nacional de Seguridad Social
			<b>80</b>	<b>Ministerio de Salud</b>
80			<b>310</b>	<b>Ministerio de Salud</b>
80	310	38	0	Funciones Esenciales de Salud Pública (BIRF 7993-AR)
80			<b>906</b>	<b>Administración Nacional de Laboratorios e Institutos de Salud Dr. Carlos G. Malbrán</b>
80	906	56	0	Prevención, Control e Investigación de Patologías en Salud
80			<b>906</b>	<b>Administración Nacional de Laboratorios e Institutos de Salud Dr. Carlos G. Malbrán</b>
80	906	56	0	Prevención, Control e Investigación de Patologías en Salud
			<b>81</b>	<b>Ministerio de Medio Ambiente y Desarrollo Sustentable</b>
81			<b>317</b>	<b>Ministerio de Medio Ambiente y Desarrollo Sustentable</b>
81	317	62	0	Coordinación de Políticas Ambientales
81			<b>342</b>	<b>SAF de Apoyo a la Autoridad Cuenca Matanza Riachuelo</b>
81	342	44	0	Desarrollo Sustentable de la Cuenca Matanza - Riachuelo (BIRF N°7706-AC)

*CS*  
*LP*

*gp*

*Jefe de Gabinete  
de Ministros*

10




Planilla Anexa al Artículo 17

**CONDICIONES PARA LA REALIZACIÓN DE REPROGRAMACIONES DE LAS CUOTAS DE COMPROMISO Y DE DEVENGADO**

- a) Sólo se podrá efectuar la reasignación de las cuotas de compromiso y de devengado, no pudiendo significar incremento de los totales asignados para el trimestre.
- b) Se podrán compensar solamente los saldos de las cuotas no ejecutadas.
- c) No podrán compensarse montos de las cuotas de compromiso con las cuotas de devengado.
- d) No podrán compensarse cuotas de diferentes fuentes de financiamiento.
- e) Los incrementos y disminuciones sólo podrán efectuarse por compensación en los siguientes casos:
  - I. Entre los Incisos 2, 3, 4, 5 y 8, con excepción de las Partidas Parciales 5.1.1 y 5.1.2.
  - II. Entre las Partidas 5.1.1. y 5.1.2.
  - III. Entre las partidas principales y parciales del Inciso 7.
  - IV. Entre las partidas principales del Inciso 9.
- f) No podrán transferirse a meses anteriores del trimestre cuotas mensuales de devengado.
- g) Las reprogramaciones previstas en el inciso e) deberán tener el mismo nivel de detalle que las aprobadas por la SECRETARÍA DE HACIENDA o SUBSECRETARÍA DE PRESUPUESTO del MINISTERIO DE HACIENDA Y FINANZAS PÚBLICAS.
- h) Las modificaciones realizadas dentro de las condiciones detalladas precedentemente deberán ser notificadas a la OFICINA NACIONAL DE PRESUPUESTO de la SUBSECRETARÍA DE PRESUPUESTO de la SECRETARÍA DE HACIENDA del MINISTERIO DE HACIENDA Y FINANZAS PÚBLICAS dentro de los CINCO (5) días hábiles siguientes al de su dictado y acompañadas de un informe técnico. Dentro de los OCHO (8) días hábiles de recibida, la citada Oficina Nacional deberá expedirse sobre si la medida dictada ha sido elaborada con criterios de razonabilidad y cumple con las normas correspondientes, caso contrario se efectuará su devolución con las observaciones a que dé lugar. Vencido este plazo, sin que la OFICINA NACIONAL DE PRESUPUESTO se haya expedido, la medida tendrá plena vigencia.

Las reprogramaciones correspondientes al último mes de cada trimestre serán enviadas a la mencionada Oficina Nacional hasta el día 20 o el día hábil anterior si éste fuese feriado.



*MP*

*Ch*

*RP*